

甲府市

垃圾分类和 投弃方法



大家一起来
减少甲府的
垃圾!



可燃垃圾
第1页



塑料容器
包装
第2页



不可燃垃圾
第3页



无法装袋的大型垃圾
(大型可燃垃圾、
大型不可燃垃圾、被褥、
绒毯类)
第4页



易燃性、
发火性垃圾
第5页



可回收物
(资源物及有价物)

纸类、纸盒
衣物

第6页

金属、罐类、塑料瓶
食品用白色托盘

第7页



混合纸

第8页



如何将
家庭垃圾运送到
垃圾处理设施?

第9页



因不能处理而
不进行收集的
物品
第10页~



减少垃圾量的
其他措施
第12页~



猫狗等宠物
死亡后的处理
第14页

减少垃圾, 利用垃圾 以“循环型社会”为目标!



3R是有效利用有限的资源,
构建可持续循环型社会的关键词。

认真将垃圾分类,
将可作为资源的物品分成资源物回收、
有价值物回收、混合纸、塑料容器包装等而分别投弃。
通过购买和使用资源再生的新产品,
完成回收利用的循环周期。

让我们
积极推进
3R活动



Reuse 重复使用

反复再使用

- 转让给他人或利用跳蚤市场、旧货商店等
- 选择可反复使用的回收再使用容器
- 将不再穿用的衣物类加工成抹布等再使用



Reduce 减少

不买、不扔 将变为垃圾的物品 用完

- 随身携带购物袋
- 购买重装用商品
- 拒绝过度包装
- 按食用量购买食材



Recycle 回收利用

将垃圾还原为原材料 加工成其他产品再利用

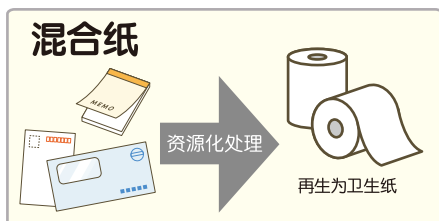
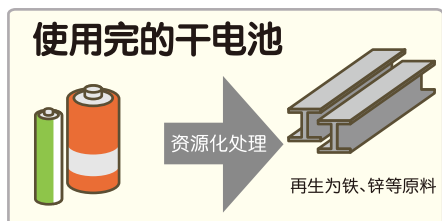
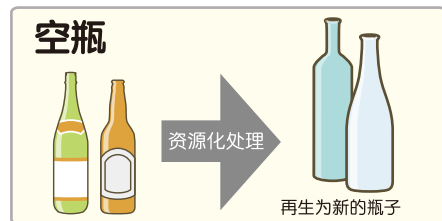
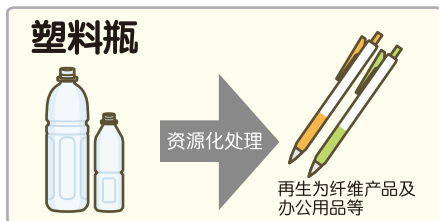
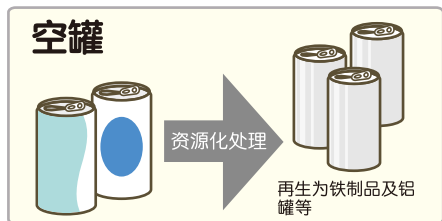
- 可回收利用的垃圾分类为资源物和有价物、混合纸、塑料容器包装等
- 使用生活垃圾堆肥
- 优先购买纸张、塑料瓶等再生商品



您知道吗?

资源物的去向

分类收集的资源物, 会被回收利用。



请协助分类。

垃圾收集日因居住的地区而异。收集日请确认市主页及各地区日程表。
(市政府、各行政窗口中心及环境中心等均提供各地区日程表)



“可燃垃圾”的投弃方法



黄色

请务必使用“指定的黄色垃圾袋”

※不可在指定垃圾袋之外的袋子及纸箱等上面贴垃圾处理票进行投弃。

垃圾分类
与投弃方法
规则



- 1 在可燃垃圾收集日当天的早上8点30分之前投弃到规定的垃圾回收处
- 2 认真分类
- 3 将垃圾袋的提手部打结
- 4 用油性笔等在垃圾袋上标明自治会名称(公寓名称)等

大袋 (45L)	中袋 (20L)	小袋 (10L)
(10个/1套)	(10个/1套)	(10个/1套)
销售价格 150日元(含税)	销售价格 120日元(含税)	销售价格 100日元(含税)
(1个)单价15日元	(1个)单价12日元	(1个)单价10日元



请在张贴了此标签的销售店购买指定垃圾袋及垃圾处理票。

超市、家居建材中心、药妆店、便利店、个人商店等

※2017年4月1日

纸类

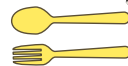
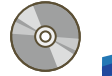
- 面巾纸、厨房用纸、湿巾、纸尿布



※污秽物丢入马桶
※可回收利用的物品 → 参照 第6页和第8页

塑料制品

- 盒式磁带、录像带、CD、洗脸盆、塑料刀叉及汤匙、文具、玩具



开始分类
塑料容器包装了!
→第2页



※盒式磁带及录像带务必作为可燃垃圾投弃



注意!!

塑料瓶和白色托盘
分类为资源物和有价物



厨房垃圾(生活垃圾)



※尽量消减生活垃圾

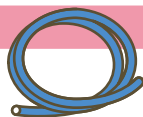
落叶、鲜花、草



※除掉泥土等
仅限于家庭产生的垃圾

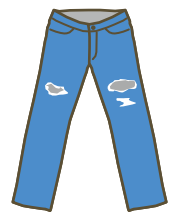
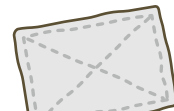
橡胶产品

- 橡胶软管等
※分割成小于50cm的段



脏污及破损的衣物、抹布

※可回收利用的衣物 → 第6页



运动鞋、皮革鞋、长筒靴等



※若一次要丢弃的落叶及衣物等总量过多,请分成数次投弃。

咨询单位

收集课

电话 241-4313



可燃垃圾

塑料容器
包装

不可燃垃圾

无法焚烧的
大型垃圾

易燃性、发火性
垃圾

可回收物
(资源物及有价物)

纸类、纸盒
衣物

金属、罐类、
塑料瓶、食品用
白色托盘

混合纸

如何将家庭垃圾
运送到垃圾处理
设施?

因不能处理而
不进行收集的
物品

减少垃圾量
的措施

猫狗等宠物
死亡后的处理

塑料容器和包装也是宝贵资源!



自2016年12月起开始实施!

“塑料容器包装”的投弃方法



请装入透明或半透明塑料袋内投弃

也可用透明或半透明的购物袋投弃。

※不可用可燃垃圾专用(黄色)、不可燃垃圾专用(淡蓝色)垃圾袋投弃。
※由于容易被风刮起,请尽可能使用大型垃圾袋投弃。

垃圾分类与投弃方法规则

1 每周星期六早上8点30分之前投弃在与“可燃垃圾”相同的垃圾回收处

2 认真分类

3 将垃圾袋口打结

※请避免将装了垃圾的小袋再集中装入大袋的双重装袋。



塑料容器包装的概念

- 取出商品内容或食用食品后废弃不要的容器
- 或包装此类商品的包装类



标有此标记的物品



透明/半透明

可投弃垃圾

● 塑料杯类

※清空容器内的东西,简单冲洗有脏污的容器并沥干水!



装杯面、布丁、酸奶等的塑料杯容器等

● 塑料袋类 ※清空袋内!



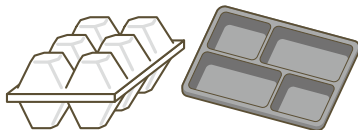
装面包、大米、糕点、冷冻食品等的塑料袋容器、购物袋等

● 塑料瓶类 ※清洗容器并沥干水!



装洗发露、护发素、洗洁剂、乳酸菌饮料的塑料瓶容器等

● 塑料盒、彩色托盘类




装鸡蛋、豆腐、刺身、熟食等的塑料盒及彩色托盘容器等

● 塑料盖、标签、薄膜类



容器盖、塑料瓶标签、包装用薄膜等

● 缓冲材类



苯乙烯泡沫捆包材、气泡缓冲材等



注意!!

“塑料瓶”、“白色托盘”和以往一样属于资源物和有价值物
“瓶盖”投放到回收箱

※也作为塑料容器包装进行回收。
→第7页

※不易剥离的标签及贴纸不揭下来也OK!

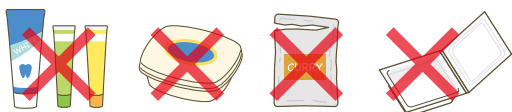
不可投弃垃圾



注意!!



属于可燃垃圾



内部无法简单冲洗干净的容器 属于可燃垃圾

※没有脏污的,属于塑料容器包装



属于不可燃垃圾

●衣物盒 塑料桶

危险物

●剃须刀

用布或报纸包好后装入指定的垃圾袋内

●一次性 打火机

燃气用尽后投弃在垃圾回收处的一角。



医疗类 废弃物

●注射针 ●注射器

归还给接受治疗的医院机构及专业公司。

咨询单位

减量课

电话 241-4327