



# '봉투에 들어가지 않는 대형 쓰레기' 배출 방법

## 반드시 '쓰레기 처리권' 을 붙이십시오

옷장이나 의류 케이스 등의 서랍에 쓰레기를 넣지 마십시오.



### 파란색

※ 고후시 쓰레기 처리권은 전용 방지를 위해 한번 붙이면 재사용이 불가하도록 짝여지기 쉽게 되어 있습니다.

쓰레기의  
분리와  
배출 방법



- 1 불연성 쓰레기 수거일 당일, 아침 8시 30분까지 지정된 집적소에 내놓는다
- 2 가연성 대형 쓰레기·불연성 대형 쓰레기·이불류로 구분한다
- 3 쓰레기 처리권을 붙인다(쓰레기 1개당 1장)

사이즈 75mm×140mm  
(1장)  
판매 가격 15엔 (세금 포함)  
2017년 4월 1일 현재



지정 쓰레기 봉투 및 쓰레기 처리권은 이 스티커가 붙어 있는 판매점에서 구입하세요.  
슈퍼, 홈 센터, 드럭 스토어, 편의점, 개인 상점 등

※ 쓰레기 처리권은 진열되어 있지 않은 경우가 있습니다. 점포에 문의하시기 바랍니다.


### 가연성 대형 쓰레기(지정 쓰레기 봉투에 들어가지 않는 것)

- 여행 가방, 침대(목제), 문(목제), 맹장지, 미닫이문(목제), 유아용 옷장, 목제 책상, 가구조 고타쓰, 고타쓰 나무판, 목제 식기장, 골프백, 스키판, 폴리아 천막지, 나뭇가




### 불연성 대형 쓰레기(지정 쓰레기 봉투에 들어가지 않는 것)

- 소파, 기타, 아코디언터튼, 오디오 플레이어, 선풍기, 좌식의자



### 이불·카펫류

- 이불, 카펫, 베개, 쿠션, 전기 담요, 매트리스 등



※50cm미만의 베개는, 가연성 쓰레기로

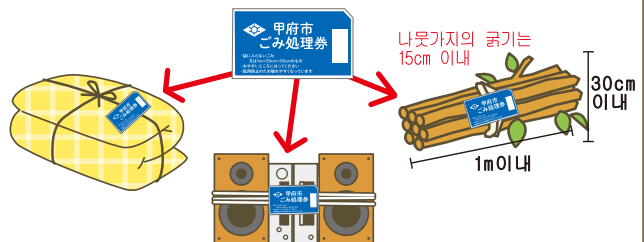
### 1개의 쓰레기에 대해서 1장의 쓰레기 처리권을 눈에 띄는 부분에 붙이세요

옷장이나 의류 케이스 등의 서랍에 쓰레기를 넣지 마세요.



### 같은 종류의 물건을 내놓는 방법

같은 종류의 물건을 들기 쉽게 묶은 경우에는 쓰레기 처리권은 1장만 붙여도 됩니다. ※나뭇가지 등 종류가 같은 것은 1m×30cm 이내



문의처

수거과

☎ 241-4313





# '인화성·발화성이 있는 쓰레기' 배출 방법



## 수거차 및 처리 시설에서의 화재 사고가 다발하고 있습니다!

가연성 가스가 남아있는 라이터, 휴대용 부탄가스, 스프레이캔을 그대로 수거차에 넣으면, 수거차 안에 가스가 충전하여 금속 마찰에 의한 불꽃에 의해서 화재가 발생합니다. 화재에 의한 사고를 막기 위해, 반드시 배출 방법을 지켜 주세요.



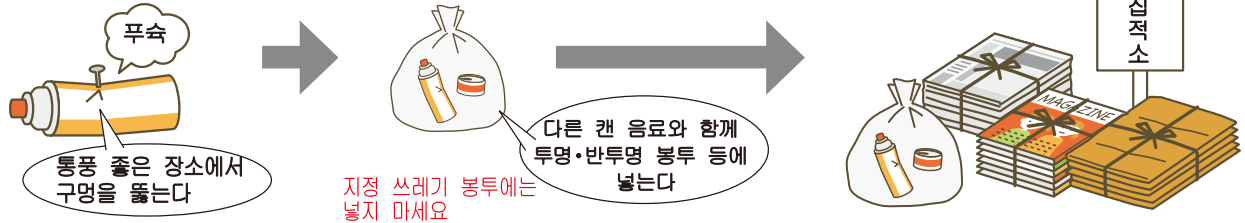
### 라이터(가스·오일)

원칙적으로 내용물을 완전히 다 쓰고 나서, 투명한 비닐봉투에 넣은 후, 불연성 쓰레기 배출일에 집적소 구석에 놓아 두세요. (※아무리해도 내용물을 다 쓸 수 없을 경우에도 마찬가지)

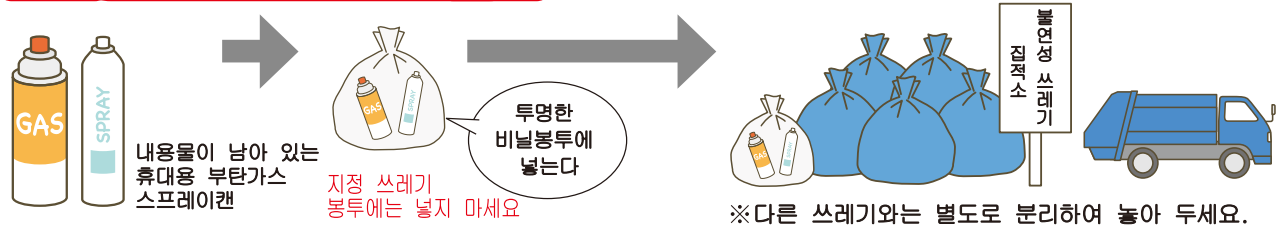


### 휴대용 부탄가스·스프레이캔

원칙적으로 내용물을 끝까지 다 쓰고 통풍이 좋은 장소에서 구멍을 뚫어 자원물 또는 유가물 회수일에 다른 캔 등과 함께 배출해 주세요.



캔에 구멍을 못 뚫었거나 내용물이 남아 있는 경우 불연성 쓰레기 수거일에 집적소 구석에 놓아 두세요.



### 연료가 들어 있는 것

말통 등의 용기나 석유 팬히터·석유 난로 등은 반드시 연료(액체) 등의 내용물을 비우고 나서 배출하세요.



문의처 수거과 ☎ 241-4313 감량과 ☎ 241-4327

가연성 쓰레기  
 용기 포장  
 불연성 쓰레기  
 불투명 봉투  
 대형 쓰레기  
 인화성·발화성  
 것  
 재활용  
 가능한 것  
 (유리·플라스틱)  
 종이류 용이팩  
 단행본·정수기용  
 필터·배터리  
 각종  
 용이팩  
 재활용 가능한  
 수거대상 용기  
 사용기간을 위한  
 주의사항  
 종이류 용이팩



# 재활용 가능한 '자원물·유가물' 배출 방법

재활용이 가능한 제품(자원물·유가물·각종 종이)은 지정 쓰레기 봉투를 사용할 필요는 없습니다

**1** 수거일 당일 아침 8시 30분까지 내놓는다(유가물 회수는 시간이 다릅니다)

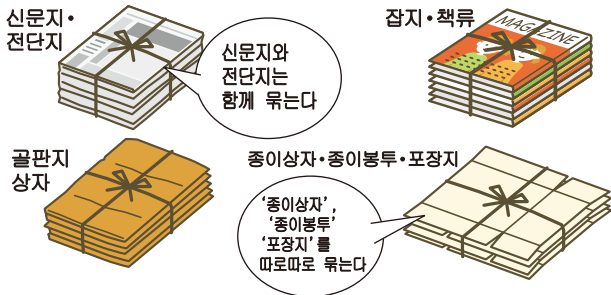
**2** 의류, 캔류, 병류, 페트병 등은 종류별로 나누어 투명·반투명 봉투에 넣는다

- 자원물과 유가물은 배출 가능 품목은 같습니다. 자원물은 시에서 회수하고, 유가물은 주로 지역 자치회 등이 주체가 되어 회수하고 있습니다.
- 유가물 회수는 자주적인 집단 회수이므로 실시하지 않는 자치회도 있습니다. 집적소, 배출 시간은 각 자치회에 확인하십시오.

**3** 자원물은 수거일 당일 정해진 **집적소(불연성 쓰레기와 같은 장소)**에 배출한다

※집적소에 내놓은 종이류, 병류, 금속류의 무단반출은 금지되어 있습니다.

## 종이류



## 종이팩



※끈이나 비닐 등 종이 외의 것들이 붙어 있는 경우에는, 각종 종이로서 배출하세요.  
※비 오는 날은 물에 젖지 않도록 투명·반투명 봉투 등에 넣어 주세요.

## 의류



## 의류의 배출 방법

의류는 주로 외국에 수출되어, 중고 의류로서 재사용되거나 공업용 걸레로 사용되고 있습니다. 그러므로 의류를 배출할 때는 더러워지거나 젖지 않도록 투명·반투명 봉투에 넣어 주세요.

### 배출 가능한 것

기본적으로, 일반 가정에서 입는 의류 전반은 배출이 가능합니다. 반드시 세탁한 것을 배출해 주십시오.



- 점퍼, T셔츠, 스웨터, 양복, 블라우스 등
  - 바지, 스커트 ● 속옷류 ● 커튼
  - 담요, 수건, 시트 ● 양말(짝이 맞는 것에 한한다)
- ※ 아동복, 가족제 의류, 기모노, 트레이닝복, 머플러, 이불 커버 등도 배출할 수 있습니다.

타인에게 물려주거나 버려시장, 재활용상 등도 활용하시기 바랍니다.

### 배출 불가능한 것


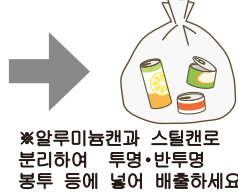


문 의 처

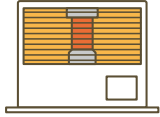
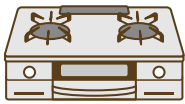
감량과

☎ 241-4327

## 금속류



바구니 등에 '폐기'라고 써서 붙여 주십시오.



전지나 연료는 반드시 비운다

※전지나 연료를 반드시 비워 주세요.

## 병류




금속제 뚜껑은 캔과 함께 배출하세요



※투명·반투명 봉투 등에 넣어서 배출하세요.

※유리 그릇, 판유리, 내열 유리, 크리스탈 글라스는, 불연성 쓰레기로

## 페트병



제거한 뚜껑은 유가물, 폐식용유 회수 장소에서, 또는 플라스틱제 용기 포장으로도 회수하고 있습니다


※라벨은 플라스틱 용기 포장으로 배출하세요.



※유색 페트병이나 손잡이가 플라스틱제인 것은 가연성 쓰레기로서 배출하세요.

※투명·반투명 봉투 등에 넣어서 배출하세요.

## 식품용 백색 트레이



※투명·반투명 봉투 등에 넣어서 배출하세요.

**유의하세요!!**  
유색이나 무늬가 있는 것, 포장용 등의 트레이, 스티로폼은 플라스틱제 용기 포장으로

## 유해 재생물

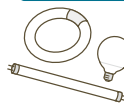
### 건전지(망간 전지·알칼리 전지)



투명 비닐봉투에 넣어서 집적소 구석에 따로 놓아 두세요.  
※지정 쓰레기 봉투가 들어있었던 봉투를 사용해도 됩니다


**기타 전지** 단추형 전지, 리튬 전지, 충전식 전지(이차 전지) 등은 전자제품 판매점 등에 설치된 회수함을 이용하십시오.

### 형광등·형광관·전구형 형광등



※LED·백열 전구는 불연성 쓰레기로  
새제품이 들어있었던 상자에 넣는다

### 체온계, 혈압계, 온도계(수은이 사용된 것)



투명 비닐봉투에 넣어서 집적소 구석에 놓아 두세요.  
※수은을 사용하지 않은 것은 불연성 쓰레기로

문의처

감량과

☎ 241-4327



가연성 쓰레기

플라스틱제 용기 포장

불연성 쓰레기

불투명 용기 포장

민회생물류의 일회용 쓰레기

가생활용품 (오일·유·크림)

종이류 용기 포장

건전지·충전식 전지·리튬 전지·이차 전지·배터리

각종 용기류

가연성 쓰레기


천연물류 용기 포장

쓰레기 감량을 위한 쓰레기 감량

종교·고양이 등이



# 재활용 가능한 '각종 종이' 배출 방법



종이 쇼핑백

**종이 쇼핑백, 45리터 이상의 투명·반투명 비닐봉투에 넣어서 배출하십시오**  
※골판지 상자·슈퍼 비닐봉투로 배출해서는 안됩니다.



쓰레기의 분리와 배출 방법

- 1 매주 수요일 아침 8시 30분까지 '가연성 쓰레기'와 같은 집적소에 내놓는다
- 2 확실하게 분리한다
- 3 쇼핑백 입구를 테이프나 스테이플러 등으로 봉한다
- 4 비 오는 날은 가급적 젖지 않도록 45리터 이상의 투명·반투명 봉투에 넣어서 배출한다



투명 반투명 봉투 입구를 묶는다

## 배출 가능한 것

<p>영수증, 메모지, 전표류(감열지·카본지)</p> <p>주소, 이름 등 개인 정보가 기재되어 있는 것은 매직으로 지우거나, 찢을 것</p>	<p>엽서·봉투(창문 봉투도 가능)</p> <p>주소, 이름 등 개인 정보가 기재되어 있는 것은 매직으로 지우거나, 찢을 것</p>	<p>종이상자·종이봉투·포장지</p> <p>비닐 부착</p> <p>플라스틱제나 천으로 된 손잡이, 비닐, 금속 등이 부착되어 있는 것</p>
<p>종이 파일·달력</p>	<p>파쇄지</p>	<p>주스팩</p> <p>안을 가볍게 헹군다</p> <p>안이 알루미늄 코팅되어 있지 않은 것은 자원물·유가물로</p>

- 종이 외의 것(스테이플러·셀로판테이프·금속 등)이 붙어 있어도 배출할 수 있습니다.
- 신문지, 잡지, 골판지 상자, 종이팩 등은 자원물·유가물로서 배출하십시오.

※ 더러워져 있거나 이물질이 묻은 것은 가연성 쓰레기로!

## 배출할 수 없는 것

유의하세요!

<p>티슈 (상자는 각종 종이로)</p>	<p>키친 페이퍼</p>	<p>물티슈</p>	<p>종이거저귀</p>	<p>트레이싱 페이퍼 (제도용 등 뒤가 비치는 종이)</p>	<p>플라스틱 스티커</p>
<ul style="list-style-type: none"> <li>● 감열 발포지</li> <li>● 발염지·승화전사지 (열전사지 등)</li> </ul>	<p>달걀이나 과일의 펄프 몰드</p>	<p>알루미늄 포일</p>	<p>그 외에 기름종이, 사진대지 등</p>		

문의처      감량과      ☎ 241-4327

