



# 가정용 쓰레기를 고후·교토 클린 센터에 가지고 가는 경우

대청소·이사 등으로 일시적으로 다량의 쓰레기가 발생한 경우에는 본인이 직접, 또는 시에서 운반을 허가 받은 업체에 의뢰하는 등의 방법으로, 고후·교토 클린센터로 가지고 갈 수 있습니다.

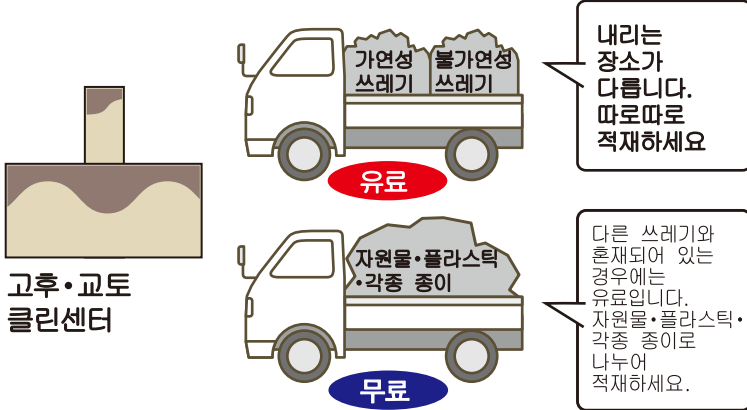
## 반입 방법

‘지정 쓰레기 봉투’, ‘쓰레기 처리권’을 사용할 필요는 없습니다. 투명·반투명 봉투 등에 넣어서 가지고 오십시오.

○고후시 내에서 발생한 쓰레기인 것을 증명할 수 있는 것을 지참하세요.(운전면허증, 보험증, 공공요금 청구서 등)

○고후시에서 수거되지 않은 것은, 고후·교토 클린센터로 가지고 갈 수는 없습니다.

○고후시에서 허가를 받은 수거 운반 업체에 의뢰할 수도 있습니다.  
자세한 사항은  
고후시 폐기물사업협동조합(TEL243-4881)에 문의하십시오.



자세한 반입 장소는 뒤쪽의 안내도를 참조하세요.

문의처

고후·교토 클린센터

☎ 266-7744

## 분리해서 가지고 오세요

가연성 쓰레기	불가연성 쓰레기	자원물	플라스틱제 용기 포장	각종 종이
유료		무료		

단, 혼재되어 있는 경우에는 유료입니다

## 고후·교토 클린센터

(야마나시현 후에후키시 사카이가와초 데라오 1440-1)

### 【반입 처리 요금】 10kg(세금 포함)

사업장 쓰레기	164엔(177엔)
가정용 쓰레기	94엔 (101엔)

※2017년 4월 1일 현재

## 접수 시간

월~토요일	【오전】 8시 30분~정오
	【오후】 1시 00분~5시 00분

·일요일, 공휴일, 대체휴일에는 접수를 받지 않습니다.  
·연말연시에 관해서는 홍보지 ‘고후’ 등에서 확인하십시오.



# 사업장(회사나 상점 등)의 쓰레기

회사, 상점, 음식점, 병원, 공장 등의 사업 활동에 의해서 발생하는 쓰레기는 규모에 상관 없이 가정용 쓰레기의 집적소에 배출할 수 없습니다. 다음 방법 중 하나를 골라 처리해 주시기 바랍니다.

가정용 쓰레기 분리 방법에 준하여 종류별로 분리한다

방법 1

직접 고후·교토 클린센터로 가지고 온다(일반 폐기물만 반입대상)  
※각종 종이·플라스틱제 용기 포장은 반입이 불가합니다

방법 2

고후시에서 허가한 일반 폐기물 수거 운반업자에게 수거를 의뢰한다

문의처

수거과

☎ 241-4313



# 처리 불가하여 수거하지 않는 것

고후시에서는 시설에서 처리하기 어려운 것이나, 리사이클법 등에 의해 수거·처리하지 않는 것들이 있습니다. 주요 품목은 다음과 같습니다. 자세한 것은 50음순 쓰레기 분리 사전(P15~)을 참조하십시오.

## 가전 재활용 법에 의하여 처리하는 것들



※모든 업무용 제품은 제외

## 다음 중 하나의 방법으로 처리하십시오.

### 방법 1...구입처에 의뢰한다

- ① 교체를 할 때는 새로 구입할 판매점에 의뢰하십시오.
- ② 불필요해진 경우에는 과거에 구입한 판매점에 의뢰하십시오.

### 방법 2...본인이 직접 운반한다

직접 운반할 수 있는 경우에는 우체국에서 재활용 요금을 지불한 후, 재활용권과 함께 아래의 지정 장소로 운반해 주십시오

### 방법 3...처리를 맡긴다

고후시에서 허가한 수거 운반업자에게 위탁할 수도 있습니다. (호별 회수)

재활용 비용과 운반료를 부담

우체국(재활용 비용만 부담)

재활용 비용과 운반료를 부담

### 가전제품 판매점

### 지정 거래 장소

일본통운(주) 야마나시 지점 ☎ 274-8211  
주오시 나카다테 769(고쿠보 공업단지 내)

쓰루하물자동차(주) 고후 지점 ☎ 273-5661  
주오시 야마노카미 류쓰단지 2473-11

### 수거 운반업자

고후시 폐기물사업협동조합

☎ 243-4881

문의 시간 오전 9시부터 오후 4시

※재활용 요금은 가전 재활용권 센터 홈페이지에서 확인할 수 있습니다. <http://www.rkc.aeha.or.jp/>

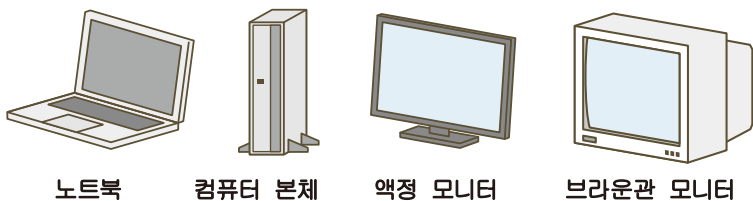
문의처

가전 재활용권 센터

☎ 0120-319640



## 업체에 의한 회수, 재활용이 의무화되어 있는 것들



노트북

컴퓨터 본체

액정 모니터

브라운관 모니터

구입시 표준 첨부품 (마우스, 키보드, 스피커, 케이블)도 함께 회수합니다.

- 자작 컴퓨터도 회수대상입니다.
- 프린터나 스캐너 등의 주변 기기, 워드 프로세서는 회수대상 아니므로, '불연성 쓰레기 수거일'에 배출하십시오.

### 처리 방법

전화나 인터넷으로 업체에 연락해 주십시오.

회수 재자원화 요금을 지불합니다.

회수 재자원화 요금을 지불합니다.

업체로부터 '에코 유팩트(우체국 택배) 전표'가 송부됩니다.

컴퓨터를 포장하고 전표를 붙여, 우체국에 배송을 의뢰하십시오.(방문 수거도 의뢰할 수 있습니다)

※2003년 10월 이후 판매된 컴퓨터(PC 재활용 마크가 부착된 것)는 구입시 재활용 비용도 부담한 것이기 때문에 배출시에는 무료로 회수됩니다.

회사 접수 창구 등 자세한 사항은, 컴퓨터3R추진협회 홈페이지를 참조하십시오.

컴퓨터3R추진협회 TEL 03-5282-7685

PC3R

検索

※폐소형가전 전용 회수함이 있습니다. → 12페이지

<http://pc3r.jp/>



문의처

감량과

☎ 241-4327







# 쓰레기 감량을 위한 그 밖의 대처

## 식용유의 회수

가정에서 필요없어진 식용유(폐식용유)를 회수하여 가축용 사료로 재이용합니다.

### 정해진 회수일·장소에 배출하세요

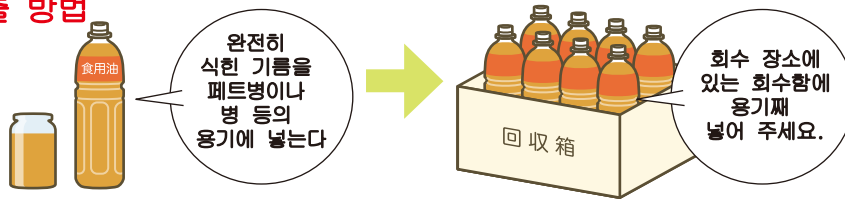
※ 자세한 사항은, 홍보지 '고후'에서 확인하십시오

#### ● 대상:가정에서 쓰고 난 식용유, 유통기한이 지난 식용유

※기계유, 라드(동물성 기름), 음식점 등 사업소에서 배출되는 기름은 회수대상 아닙니다.

회수일 오전 10시부터 오후 3시까지 지정된 장소에 배출하세요.  
재활용 플라자는 오전 9시부터 오후 8시까지 배출할 수 있습니다.

#### ● 배출 방법



#### 페트병 두껍도 회수합니다



※플라스틱 용기 포장으로 회수하고 있습니다.

## 폐소형 가전의 재활용

소형 가전의 부품인 금이나 은 등의 귀중한 자원을 재생 이용하는 것을 목적으로 한 '폐소형 가전의 재활용'을 실시하고 있습니다.

### 아래 공공 시설 내 전용 회수함에 직접 소형 가전을 넣어 주세요

#### ● 대상:전기나 전지로 작동하는 가정용 소형 전자·전기 제품 (대상 크기:30cm×15cm의 투입구에 들어가는 것)

※형광관이나 전구, 전지는 회수대상이 아닙니다. 반드시 제거해 주십시오.



(기타)

- 비디오 카메라
- 전화기
- CD플레이어
- 카세트 라디오
- MD플레이어
- ETC 차량 유닛
- 거치용 게임기
- VICS유닛
- IC녹음기
- 컴퓨터
- ※탁상용 컴퓨터는 환경 센터에서만 회수하고 있습니다.

※한번 박스에 투입한 소형 가전은 꺼낼 수 없습니다.  
 ※휴대전화·PHS·노트북의 경우에는 **주소록 등 개인 정보를 완전히 지우고** 투입하세요.  
 ※이물질, 쓰레기 등 소형 가전 외의 것은 넣지 마세요.  
 ※봉투에 넣지 말고 그대로 배출하세요.

소형 가전 박스 회수 시설 목록		고쿠보 종합행정청구센터(남서 공민관)
환경 센터	이케다 종합행정청구센터(서 공민관)	다케다 종합행정청구센터(북동 공민관)
중앙 공민관	가미쿠이시키 종합행정청구센터	야마시로 종합행정청구센터(남 공민관)
유무라 종합행정청구센터(북 공민관)	시립 도서관	나카미치 종합행정청구센터
동부 종합행정청구센터(동 공민관)	시청 본청사	북부 유유관
오사토 종합행정청구센터(오사토 유유관)	종합시민회관 사무실 앞	재활용 플라자

※회수 시간은 각 시설의 개관 시간에 따라 다릅니다.

문의처

감량과

☎ 241-4327