

# Município de Kofu

## Modo descarte e separação do lixo



Vamos  
reduzir  
lixos de Kofu!



Lixo  
incinerável  
Página 1



Embalagens  
e recipientes  
de plástico  
Página 2



Lixo não  
incinerável  
Página 3



Lixo de grande porte que  
não entra em sacos  
(Lixo incinerável de grande porte,  
lixo não incinerável de grande  
porte, futon, tapetes)

Página 4



Lixo  
inflamável  
Página 5



Lixo  
reciclável  
(Materiais recicláveis,  
recursos valiosos)

Papéis e Embalagens  
de papel  
Roupas

Página 6

Metais, Latas e Garrafas PET  
Bandejas de cor branca  
para alimentos

Página 7



Papéis mistos  
Página 8



Como levar lixo doméstico  
para instalações de  
processamento de lixo.

Página 9



Materiais não  
processáveis que  
não são recolhidos  
Página 10



Outras medidas  
tomadas para  
redução de lixo  
Página 12



Em caso de morte  
dos cães e gatos  
Página 14

# Vamos construir uma "sociedade que recicla" com a redução e aproveitamento do lixo!



3R é a palavra chave para estabelecer uma sociedade de reciclagem sustentável, utilizando de forma eficaz os recursos limitados.

Vamos separar corretamente o lixo, selecionando os resíduos recuperáveis em materiais recicláveis, resíduos valiosos, papéis mistos e embalagens e recipientes de plástico.

Novos produtos serão produzidos a partir desses resíduos. O ciclo se conclui quando comprarmos e utilizarmos esses produtos.

Vamos praticar os 3R!



## Reduce Reduzir

Não comprar produtos desnecessários que serão descartados como lixo. Usar até acabar.

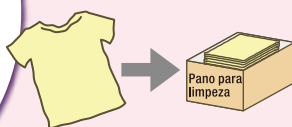
- Levar a própria sacola de compras.
- Comprar produtos recarregáveis.
- Recusar embalagem desnecessária.
- Comprar somente alimentos que serão consumidos.



## Reuse Reuse

Reutilizar diversas vezes.

- Dar a outros, aproveitar feiras livres, lojas de produtos usados etc.
- Escolher embalagens retornáveis, capazes de serem usadas repetidas vezes.
- Reutilizar as roupas que se tornam desnecessárias para outras finalidades, como pano de chão.



## Recycle Reciclagem

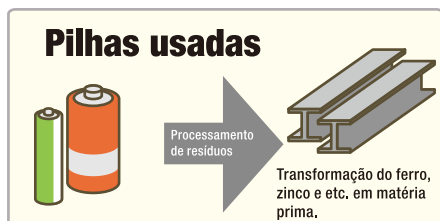
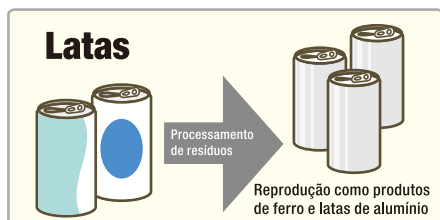
Transformar o lixo como matéria-prima e reutilizar em outros produtos.

- Separar os lixos recicláveis e resíduos recuperáveis em materiais recicláveis, recursos valiosos, papéis mistos, recipientes de plástico e embalagens.
- Reciclar lixo de cozinha em adubo agrícola.
- Adquirir preferencialmente os produtos reciclados de papéis e garrafas PET.

### Você sabe?

### Destino dos materiais recicláveis.

Materiais recicláveis da coleta seletiva estão sendo reciclados.



## Solicitamos a colaboração para a separação de lixo.

Os dias da coleta de lixo são diferentes, dependendo do bairro de sua residência. Favor conferir os dias da coleta no site da prefeitura ou no calendário da coleta de lixo do bairro.

(A calendário da coleta de lixo do bairro está disponível na prefeitura, no centro de atendimento da Administração local e no Centro de Meio-ambiente.)



# Modo descartar “lixo incinerável”



Amarelo

## Utilize sempre o “saco específico de cor amarela”.

\* Outros sacos além do específico ou caixas de papelão não são aceitos, mesmo com a etiqueta para coleta de lixo colada.

Regras para separar e jogar lixos



- 1 Descartar o lixo no local de coleta até às 8h30 da manhã, no dia da coleta do lixo incinerável.
- 2 Separar corretamente.
- 3 Amarrar a boca do saco.
- 4 Escrever o nome da associação do bairro (condomínio) no saco, usando marcador permanente etc.

Tamanho grande (45L)	Tamanho médio (20L)	Tamanho pequeno (10L)
(10 sacos/1 pacote)	(10 sacos/1 pacote)	(10 sacos/1 pacote)
Preço: <b>150 ienes</b> (imposto incluso)	Preço: <b>120 ienes</b> (imposto incluso)	Preço: <b>100 ienes</b> (imposto incluso)
(1 saco) 15 ienes	(1 saco) 12 ienes	(1 saco) 10 ienes



Adquira os sacos específicos e etiquetas para coleta de lixo em estabelecimentos que possuem este adesivo.

Supermercado, Home Center, farmácia, loja de conveniência, pequenos comércios e outros.

\* Em 1º de abril de 2017

### Papéis

- Lenço de papel, papel de cozinha, tecido molhado, fraldas descartáveis



A caixa é descartada como papel misto

- \*Descarte sujeira da fralda no banheiro.
- \*Materiais recicláveis podem ser conferidos nas páginas 6 e 8.

### Lixo de cozinha (Desperdício de alimentos)



\*Elimine o líquido do lixo de cozinha.

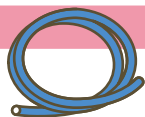
### Folhas secas, flores e gramas



- \*Remover a terra
- Apenas provenientes das residências


### Produtos de borracha

- Mangueira de borracha etc.
- \*Cortar menos de 50cm.



### Produtos de plástico

- Fita cassete e vídeo, CDs, bacia para lavar o rosto, garfo e colher plásticos, materiais de escrita e brinquedos



Iniciamos a separação de embalagens e vasilhas plásticas →Página2


### \*Jogue fita cassete e de vídeo no lixo incinerável

**Atenção!** Cuidado!

Garrafas PET e as bandejas de cor branca: materiais recicláveis e recursos valiosos.

### Roupas sujas e rasgadas, panos para limpeza

\*Roupas que podem ser recicláveis → Página 6



### Sapatos esportivos, sapatos de couro, botas de borracha etc.



\*Caso haja grande quantidade de lixo gerado, como folhas secas ou roupas, favor descartar dividindo em algumas vezes.

Contato Departamento de Coleta de Lixo ☎241-4313



Lixo incinerável

Embalagens e recipientes de plásticos

Lixo não incinerável

Lixo de grande porte que não entra em sacos

Lixo inflamável

Lixo reciclável (Materiais recicláveis, recursos valiosos)

Papéis e Embalagens PET de papel Roupas

Metais, Latas e Garrafas PET de bebidas e cor branco para alimentos

Papéis mistos

Como levar lixo doméstico para instalações de processamento de lixo.

Materiais não processáveis que não são recolhidos

Outras medidas tomadas para redução de lixo


Em caso de morte dos cães e gatos

As embalagens e recipientes também são recursos importantes!



# Início em dezembro de 2016!

## Modo de descarte de "embalagens e recipientes de plástico"



Transparente  
Semitransparente

### Descarte no saco transparente ou semitransparente.

Sacos de supermercados transparentes ou semitransparentes também são aceitos.

- \*Não é permitido usar o saco para lixo incinerável (amarelo) ou o saco para lixo não incinerável (azul claro).
- \*Use um saco grande de modo que o vento não o leve.

Regras para separar e jogar lixos



**1** Levar até às 8h30 aos sábados, no mesmo lugar da coleta do lixo incinerável.

**2** Separar corretamente. **3** Amarrar a boca do saco.


\* Favor não juntar vários saquinhos dentro de um saco maior, ou seja, não duplicar o ensacamento.

#### O que são as embalagens e recipientes de plástico?

- São **recipientes** usados para acomodar produtos ou alimentos, que perdem a utilidade após a retirada do conteúdo ou consumo.
- **Embalagens** usadas para embrulhar esses produtos.



Recipientes e embalagens com este adesivo.



#### O que pode ser jogado

##### ● Potes e recipientes

\* **Esvazie totalmente e descarte após enxaguar e sacar!**



Potes e recipientes plásticos, tais como potes de comida instantânea, pudim, iogurte, etc.

##### ● Sacos \* Esvazie totalmente!



Sacolas de compras no mercado, embalagens de plástico usadas para pão, arroz, doces, alimento congelado.

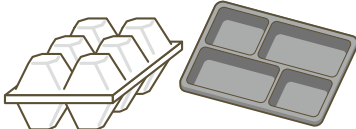
##### ● Frascos

\* **Lave interior com água e seque!**



Frascos de plástico usados para shampoo, condicionador, detergente e bebida láctea

##### ● Bandejas e embalagens coloridas




Bandejas que tem cores e embalagens usadas para ovos, tofu, sashimi e misturas

##### ● Tampas, rótulos, filmes



Tampas de recipientes, rótulos, filmes de embalagens e garrafas PET

##### ● Material de proteção



Isopor, Plástico-bolha entre outros



**Cuidado!**

**Garrafas PET e bandejas de cor branca: materiais recicláveis e recursos valiosos.**

**"Tampa de garrafa PET", leve à caixa de coleta.**

\* São coletadas também como embalagens e recipientes de plástico. → Página 7

\* Os adesivos e selos na embalagens que não saem facilmente podem deixar colados!

#### O que não pode ser jogado



**Cuidado!**



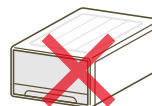
- Brinquedos
- Bacia para lavar o rosto
- Garfo e colher plásticos
- Materiais de escrita

**Lixo incinerável**



- Tubos
- Recipientes do óleo, margarina etc.
- Embalagem a vácuo de alimentos prontos

No caso de itens cujo interior não pode ser limpo facilmente, descarte como **Lixo incinerável**  
\*Itens limpos devem ser tratados como embalagens e recipientes de plásticos.



- Caixa de roupas
- Galão de plástico

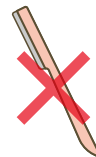
##### Produtos perigosos

- Navalha

Embrulhar com pano ou jornal e colocar dentro de saco específico.

- Isqueiros descartáveis

Colocar no canto do ponto da coleta depois de usar todo o gás.



**Par lixos não incineráveis**



##### Resíduos hospitalares

- Agulha de injeção
- Seringa

Devolver para a instituição médica ou empresa especializada.

Contato

Departamento de Redução de Lixo ☎ **241-4327**





# Modo descartar “lixo não incinerável”



Azul claro

## Utilize sempre o “saco específico da cor azul claro”.

\* Outros sacos além do saco específico ou caixas de papelão não são aceitos, mesmo com a etiqueta para coleta de lixo colada.

Regras para separar e jogar lixos



- 1 **Levar até às 8h30 da manhã, no dia da coleta do lixo não incinerável, no local determinado.**
- 2 **Separar corretamente.**
- 3 **Amarrar a boca do saco.**
- 4 **Escrever o nome da associação do bairro (condomínio) no saco, usando marcador permanente, etc.**

\* Pessoas não podem levar os papéis, garrafas e metais deixados nos locais de coleta

Tamanho grande (45L) (10 sacos/1 pacote)	Tamanho médio (20L) (10 sacos/1 pacote)	Tamanho pequeno (10L) (10 sacos/1 pacote)
Preço: <b>150 ienes</b> (imposto incluso)	Preço: <b>120 ienes</b> (imposto incluso)	Preço: <b>100 ienes</b> (imposto incluso)
(1 saco) 15 ienes	(1 saco) 12 ienes	(1 saco) 10 ienes




Adquira os sacos específicos e etiquetas para coleta de lixo nos estabelecimentos com este adesivo.

Supermercado, Home Center, farmácia, loja de conveniência, pequenos comércios e outros.

\* Em 1º de abril de 2017

### Vidros e cerâmicas

- Placas de vidro, copos, espelhos, vasos de planta, cunhas, pratos, vasos



\* Reutilização e reciclagem de louças de cerâmica e porcelana → Página 13

### Alumínios

- Papel alumínio, protetor de alumínio para fogão, prato de alumínio de nabeyaki udon.




### Outros

- Lâmpada de mesa, relógio, óculos, isqueiro, secador de cabelo, chaleira elétrica, rádio, calculadora, câmera, telefone, aparelho de vídeo, capacete, aspirador de pó, faca de cozinha, giletes, faca etc.



\* Recolhimento de eletrodomésticos pequenos → Página 12

### Produtos quebrados ou afiados



Embrulhar com pano ou jornal

Colocar dentro do saco determinado.

### Isqueiro (gás, óleo)




Esvaziar o conteúdo.

Mais detalhes → Página 5

Colocar dentro de saco transparente

### Produto eletrônico que utiliza pilha



Produtos sem pilhas: **lixo não incinerável**

### Retire sem falta as pilhas.

- Pilhas de manganês
- Pilhas alcalinas

Para materiais recicláveis ou recursos valiosos → Página 7

- Pilhas em formato de botão
- Pilhas de lítio
- Pilha recarregáveis

Use a caixa de coleta instalada em lojas de produtos eletrônicos.

Contato

Departamento de Coleta de Lixo

☎ 241-4313



Lixo incinerável

Embalagens e recipientes de plásticos de

Lixo não incinerável

Lixo de grande porte que não entra em sacos

Lixo inflamável

Lixo reciclável (Materiais recicláveis, recursos valiosos)

Papéis e Embalagens de papel/Roupa

Metas, Latas e Garrafas PET, alimentos de cor branca para alimentos

Papéis mistos

Como levar lixo doméstico para instalações de processamento de lixo.

Materiais não processáveis que não são recolhidos

Outras medidas tomadas para redução de lixo

Em caso de morte dos cães e gatos



# Modo de descartar "lixo de grande porte que não entra em sacos"

Lixo incinerável

Embalagens e recipientes de plástico

Lixo não incinerável

Lixo de grande porte que não entra em sacos

Lixo inflamável

Lixo reciclável (Materiais recicláveis, recursos valiosos)

Papelão e Embalagens de papel de papelão

Midas, Latas e Garrafas PET Bandejas de cor branca para alimentos

Papéis mistos

Como levar lixo doméstico para instalações de processamento de lixo.

Materiais não processáveis que não são recolhidos

Outras medidas tomadas para redução de lixo

Em caso de morte dos cães e gatos

## Cole sem falta a "etiqueta para coleta de lixo"

Não coloque lixo nos gaveteiros de roupas ou armários.



**Azul**

\* A etiqueta para coleta de lixo da cidade Kofu é facilmente rasgável para evitar a reutilização.

Regras para separar e jogar lixos



- 1** Levar até às 8h30 da manhã do dia da coleta de lixo não incineráveis nos locais determinados.
- 2** Separar lixo de grande porte queimáveis, lixo de grande porte não queimáveis e futon.
- 3** Colar a etiqueta para coleta de lixo (1 para cada lixo)

Tamanho 75 mm×140 mm  
(1 etiqueta)  
Preço: **15 ienes**  
(imposto incluso)

\*Em 1º de abril de 2017



Adquira os sacos específicos e etiquetas para coleta de lixo nos estabelecimentos com este adesivo. Supermercado, Home Center, farmácia, loja de conveniência, pequenos comércios e outros.

\* Há casos em que a etiqueta para coleta de lixo não está na prateleira, favor consultar a loja.


### Lixo de grande porte incinerável (lixo que não entra em sacos de lixo específico)

- Mala de viagem, cama de madeira, porta de madeira, portas orientais de fusuma/ shoji (madeira), armário infantil, mesa em madeira, kotatsu, tábua do kotatsu, guarda louça de madeira, bolsa de golfe, esqui, lona azul, galhos de árvore



### Lixo de grande porte não incinerável (que não entra em sacos de lixo específico)

- Sofá, violão, acordeão, rádio, micro system, ventilador, cadeira



### Futon e tapetes

- Futon, tapete, travesseiro, almofada, cobertor eletrônico, colchão, etc.



\*Travesseiros com menos de 50cm devem ser descartados como lixo incinerável

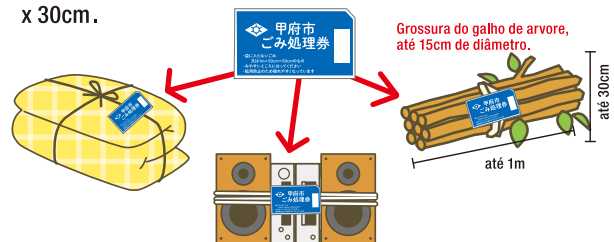
Em cada lixo 1 selo para processamento de lixo, colar em local que chame a atenção.

Não colocar lixo nos gaveteiros de roupa e nos compartimentos do armário.



### Modo de juntar conjuntos de resíduos

Conjuntos de resíduos devem ser agrupados de modo a facilitar seu transporte, com cada conjunto recebendo 1 etiqueta para coleta de lixo. \* Grupos de galhos de árvores devem ter até 1m x 30cm.



Contato

Departamento de Coleta de Lixo

☎241-4313



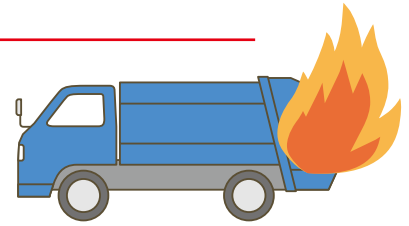
# Modo de descartar "lixo inflamável"

Tome cuidado!



## Alta ocorrência de incêndios nos caminhões de lixo e nos locais de tratamento de resíduos!

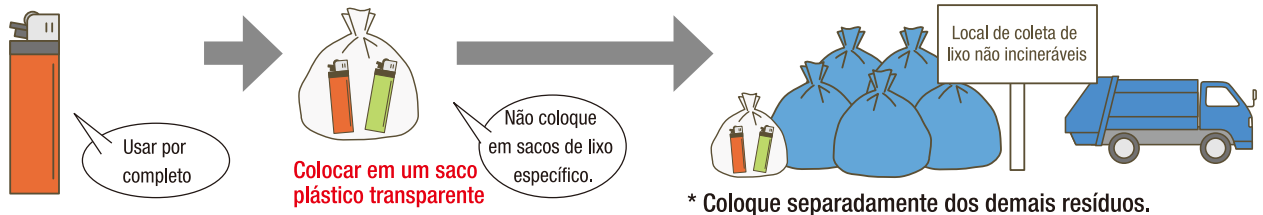
Caso os isqueiros, frascos de gás butano, latas de spray com gás residuais sejam colocados no caminhão de lixo, o gás se propagará por todo o compartimento e uma faísca causada pela fricção de metais poderá provocar um incêndio. Para a prevenção de incêndios, é imprescindível que se siga o modo de descarte.



### Isqueiro (gás/ óleo)

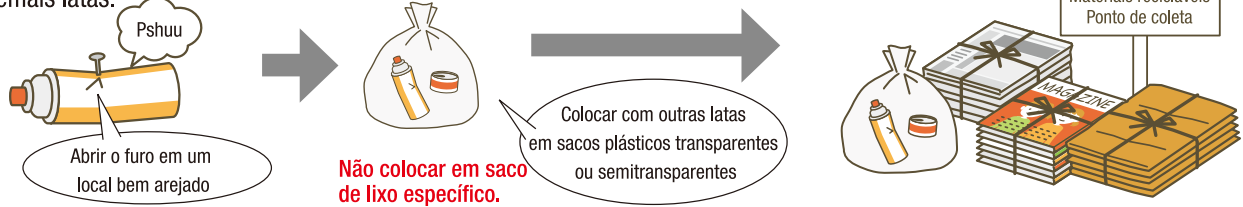
Como regra, deve-se usar por completo o conteúdo, colocando-o num saco plástico transparente, e depositá-lo no canto do local de coleta **no dia da coleta de lixo não incineráveis**.

(\* Mesmo que não use o produto até o final, o procedimento deve ser o mesmo)



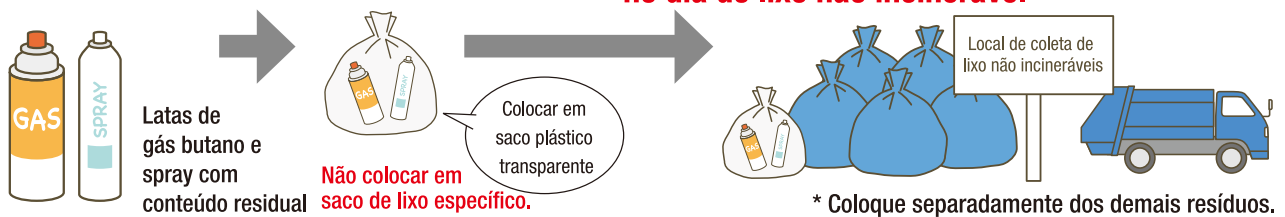
### Lata de gás butano, Latas de spray

Como regra, use o conteúdo até o final, abra um furo em um local bem arejado, e descarte **no dia da coleta de materiais recicláveis ou recursos valiosos**, juntamente com as demais latas.




### Caso não consiga abrir o furo ou haja conteúdo residual

Coloque nos cantos do local de coleta **no dia do lixo não incinerável**



### Recipientes com combustível

**Retire sempre todo combustível (líquido)** no descarte de tanques de plástico, aquecedores e outros.



Contato

Departamento de Coleta de Lixo **241-4313**

Departamento de Redução de Lixo **241-4327**



Lixo incinerável

Embalagens e recipientes de plásticos de

Lixo não incinerável

Lixo de grande porte que não entra em sacos

Lixo inflamável

Lixo reciclável (Materiais recicláveis, recursos valiosos)

Papeis e Embalagens de papel e plásticos

Metais, Latas e Garrafas PET ampolas de cor branca para alimentos

Papéis mistos

Como levar lixo doméstico para instalações de processamento de lixo.

Materiais não processáveis que não são recolhidos

Outras medidas tomadas para redução de lixo

Em caso de morte dos cães e gatos



# Modo de descartar “materiais recicláveis e recursos valiosos”

Não há necessidade de utilizar o saco de lixo específico para os materiais recicláveis (materiais recicláveis, recursos valiosos, papéis mistos)

**1** Levar até às 8h30 da manhã no dia da coleta (o horário da coleta de recursos valiosos é diferente)

**2** Separar entre roupas, latas, garrafas de vidro, garrafas PET e colocar em sacos transparentes ou semitransparentes.

● Os materiais recicláveis e recursos valiosos são os mesmos os itens que se podem descartar.

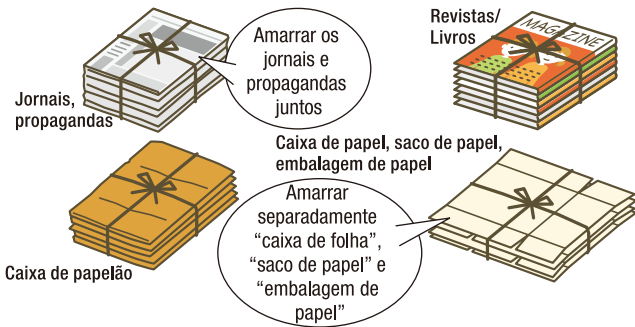
A coleta de materiais recicláveis é feita pela prefeitura, e a coleta de recursos valiosos, por iniciativa de associações de moradores da comunidade.

● A coleta de recursos valiosos, é realizada de forma coletiva e autônoma. Portanto, há comunidades onde ela não é praticada. Favor verificar o local de coleta e o horário para se levar o lixo de sua respectiva comunidade.

**3** Levar os materiais recicláveis no dia da coleta e colocar no **local determinado (mesmo local do lixo não incinerável)**

\* Pessoas não podem levar os papéis, garrafas e metais deixados nos locais de coleta

## Papéis



## Embalagens de papel




\*Os papéis com revestimento de alumínio deve ser descartado junto com papel misto.

\* Caso haja cordão, plástico e outros, além do papel, favor colocar na coleta de papel misto.

\* Em dia chuvoso, favor colocar em sacos transparentes ou semitransparentes para que não molhe.

## Roupas



\* Favor colocar em sacos transparentes ou semitransparentes para que não sujem.




## Modo de descartar roupas

A maioria das roupas são exportadas, reaproveitadas em brechós ou viram pano de limpeza para indústrias. Portanto, favor colocar em saco transparente ou semitransparente para não sujar ou molhar durante o descarte.

### O que pode ser jogado

Basicamente, é possível descartar todo tipo de roupa convencional. Favor, sempre descartar a roupa lavada.




- Casaco, camiseta, blusa de lã, paletó, camisas entre outros.
- Calça/ Saia ● Roupas íntimas ● Cortina
- Cobertor/ Toalha/ Lençol ● Meias (somente em par)

\* É possível descartar roupas infantis, vestimentas de couro, quimono, agasalhos, cachecol, capas de edredom entre outros.

Compartilhe com outros e aproveite as feiras livres, lojas de produtos usados e outros.

### O que não pode ser jogado



- Roupas sujas
- Roupas rasgadas ● Meia-calça ● Pano de chão ● Máscara
- Roupas molhadas

\* Não se devem descartar sapatos, capas para sanitário, capas de chuva, chapéus, luvas, bolsas, gravatas entre outros



- Futon
- Travesseiro (de até 50cm)
- Cobertor elétrico

\* Não se deve descartar almofada, tapete, edredom para kotatsu, carpetes, tapete (de entrada)


Contato Departamento de Redução de Lixo **241-4327**



## Metais



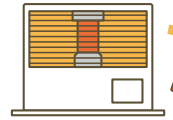
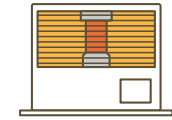
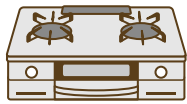
\* Separe entre latas de alumínio e aço, colocando-as em saco transparente ou semitransparente.



Por favor, coloque o papel escrito "HAIKI (Descarte)" na cesta ou outro local de fácil visualização.



\* Itens de carbono devem ser descartados como lixo não incinerável de grande porte



Retirar sem falta as pilhas e combustíveis.

## Garrafas de vidro



Descarte as tampas metálicas **junto com as latas.**



\* Louça de vidro, vidro plano, vidro resistente ao calor, cristais: jogue no lixo não incinerável

## Garrafas PET




Tampas retiradas podem ser coletadas no local de coleta de recursos valiosos, óleo residual doméstico, ou ainda descartadas como embalagens e recipientes de plástico.

\* Descarte os rótulos plásticos como embalagens e recipientes de plástico.



\* Itens de plástico com cor ou alça devem ser descartados como lixo incinerável.

## Bandeja de alimentos de cor branca



**Cuidado!**  
As bandejas coloridas, estampadas ou isopores para embalagem: As **embalagens e recipientes de plástico**

## Resíduos tóxicos recicláveis

### Pilhas (Pilhas de manganês/Pilhas alcalinas)

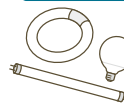


Coloque as pilhas num saco transparente e deixe no canto do local de coleta, separadamente do resto dos sacos.  
\* Pode-se também utilizar o saco externo que contém os sacos de lixo específico.

### Outros tipos de pilhas

Pilhas em formato de botão, pilhas de lítio, recarregáveis (pilhas duplas) e outras devem ser descartadas na caixa de coleta instalada em lojas de produtos eletrônicos.

### Lâmpadas fluorescentes, tubos fluorescentes, lâmpadas fluorescentes compactas



Colocar na caixa do produto.

\* Descartar lâmpadas LED e lâmpadas incandescentes como lixo não incinerável.

### Termômetros, monitores de pressão arterial, termômetros de ambiente (aqueles com mercúrio)



Coloque em saco transparente e deixe no canto do local de coleta do lixo.

\* Descartar produtos sem uso de mercúrio como lixo não-incinerável.

Contato

Departamento de Redução de Lixo ☎ 241-4327



Lixo incinerável

Embalagens e recipientes de plásticos de grande porte

Lixo não incinerável

Lixo de grande porte que não entra em sacos

Lixo inflamável

Lixo reciclável (Materiais recicláveis, recursos valiosos)

Papeis e Embalagens de papel e plásticos

Metais, Latas e Garrafas PET amarelas de cor branca para alimentos

Papéis mistos

Como lixo doméstico para instalações de processamento de lixo.


Materiais não processáveis que não são recolhidos

Outras medidas tomadas para redução de lixo

Em caso de morte dos cães e gatos



# Modo de descarta "papéis mistos" recicláveis



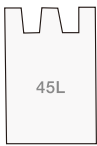
Saco de papel

**Coloque em saco de papel, saco plástico transparente ou semitransparente com capacidade a partir de 45 litros.**

\* Não é permitido descartar em caixas de papelão ou sacos plásticos de supermercado.

Regras para separar e jogar lixo

- 1 **Levar até às 8h30 em todos as quartas, no mesmo lugar da coleta do "lixo incinerável".**
- 2 **Separar corretamente.**
- 3 **Lacrar o saco de papel com fita aderente ou grampeador.**
- 4 **Em dia chuvoso, favor colocar em sacos transparentes ou semitransparentes com capacidade a partir de 45 litros para que não molhe.**




Transparente, Semitransparente  
45L  
Amarrar a boca do saco.



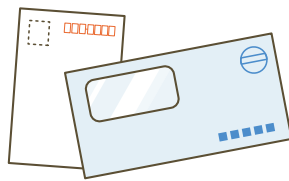
## O que pode ser jogado

Recibos, papel de anotações e pedidos entre outros (papel carbono e papel térmico).



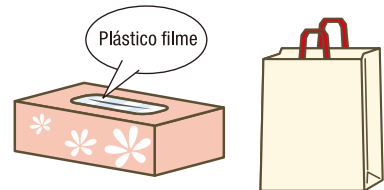
Apague com pincel atômico ou rasgue quando houver informações pessoais como endereço, nome e outros.

Cartão postal, envelope (inclusive, envelope com janela)




Apague com pincel atômico ou rasgue, quando houver informações pessoais como endereço, nome e outros.

Caixa, saco de papel e papel de embalagem.

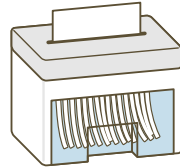


Itens com alças de tecido ou plástico, demais componentes de plástico ou metais.

Calendário e pasta de papel.



Papel picado



Embalagem de suco



Enxaguar levemente o interior

O que não possui revestimento de alumínio, separe como material reciclável e recurso valioso.

- É possível jogar papéis com grampo de grampeador, durex, acessórios de metal e outros.
- Jornal, revista, caixa de papelão, embalagem de papel e outros, separe como material reciclável e recurso valioso.

**\* Objetos com sujeira ou anti-higiênico, descarte como lixo incinerável!**

## Tome cuidado!

## O que não pode ser jogado



Lenço de papel (A caixa é descartada como papel misto)

- Papel térmico em relevo.
- Papel de transferência térmica por sublimação. (Estampas, etc.)



Papel de cozinha



Tecido molhado



Fraldas descartáveis



Papel vegetal (por ex. papel com transparência usado para desenho)



Adesivo de plástico



Molde de celulose como bandeja de ovos e frutas.



Folha de alumínio



Outros como papel impermeável e porta retratos de papelão.

Contato Departamento de Redução de Lixo ☎ **241-4327**