



วิธีทิ้ง "ขยะขนาดใหญ่ที่ใส่ถุงไม่ได้"

โปรดติด "สติ๊กเกอร์กำจัดขยะ" ทุกครั้ง

หากเป็นตู้หรือกล่องใส่เสื้อผ้า อย่าใส่ขยะเอาไว้ในลิ้นชัก



สีน้ำเงิน

ข้อบังคับเกี่ยวกับการคัดแยกและวิธีการทิ้งขยะ



- 1 ทิ้งขยะ ณ จุดทิ้งที่กำหนดในวันเก็บขยะเผาไหม้ไม่ได้ ก่อนเวลา 8.30 น.
- 2 คัดแยกประเภทขยะเป็นขยะชิ้นใหญ่ที่เผาไหม้ได้ ขยะชิ้นใหญ่ที่เผาไหม้ไม่ได้ และขยะประเภทผ้าห่ม
- 3 ติดสติ๊กเกอร์กำจัดขยะ (1 แผ่นต่อขยะ 1 ชิ้น)

ขนาด 75 มม. X 140 มม.
(1 แผ่น)
ราคาจำหน่าย 15 เยน (รวมภาษี)



โปรดซื้อถุงขยะเฉพาะกับสติ๊กเกอร์กำจัดขยะ ณ ร้านจำหน่ายที่มีสติ๊กเกอร์นี้ติดอยู่ที่ซูเปอร์มาร์เก็ต โฮมเซ็นเตอร์ ร้านขายยา ร้านสะดวกซื้อ ร้านค้าส่วนบุคคล และอื่นๆ

* อาจมีบางร้านที่ไม่ได้ใช้สติ๊กเกอร์กำจัดขยะนี้ให้เห็น โปรดสอบถามทางร้านว่ามีจำหน่ายหรือไม่

* สติ๊กเกอร์กำจัดขยะเมืองโคฟุจะฉีกขาดง่าย เพื่อที่จะไม่สามารถใช้ได้ซ้ำหากติดไปแล้วครั้งหนึ่ง ทั้งนี้ เพื่อเป็นการป้องกันการนำเอาสติ๊กเกอร์ไปติดใช้ในวันอุปสรรคอื่น


ขยะชิ้นใหญ่ที่เผาไหม้ได้ (ของที่ใส่ถุงขยะเฉพาะไม่ได้)

- กระเป๋าเดินทาง เตียงนอน(ไม้) ประตูด(ไม้) ประตูบานเลื่อนฟลูมูประตูลื่นกระดาดาชโซกิ(ไม้) ตู้เสื้อผ้าเด็ก โต๊ะไม้ โต๊ะอุ่นชา(โคทะสึ) แผ่นไม้โต๊ะอุ่นชา ตู้ไม้ใส่ถ้วยชา ถุงกอล์ฟ กระดานสกี แผ่นคลุมพลาสติกสีฟ้า กิ่งไม้




ขยะชิ้นใหญ่ที่เผาไหม้ไม่ได้ (ของที่ใส่ถุงขยะเฉพาะไม่ได้)

- โซฟา กีตาร์ ม้านับ เครื่องเสียงสเตอริโอ พัดลม แก้วไม้มีขาสำหรับนั่งบนพื้น



ขยะประเภทผ้าห่ม / พรม

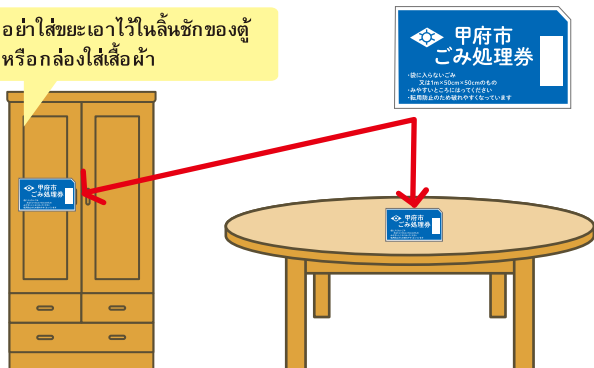
- ผ้าห่ม พรมปูพื้น หมอน หมองอิง ผ้าห่มไฟฟ้า พูกนอน ฯลฯ



* หากขนาดหมอนไม่เกิน 50 ซม. ให้ทิ้งเป็นขยะเผาไหม้ได้

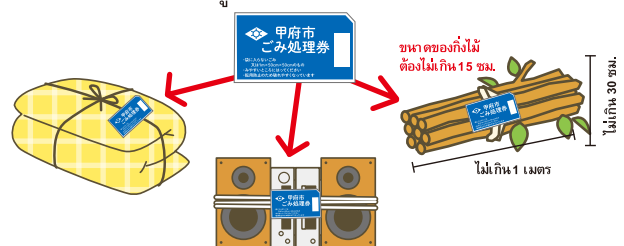
โปรดติดสติ๊กเกอร์กำจัดขยะ 1 แผ่นต่อขยะ 1 ชิ้นในจุดที่เห็นได้ชัด

อย่าใส่ขยะเอาไว้ในลิ้นชักของตู้หรือกล่องใส่เสื้อผ้า



วิธีการมัดรวมของที่จะทิ้งเป็นกอง

สำหรับของที่จะทิ้งเป็นกอง ให้อยู่ในสภาพที่ถ้อยกได้ง่าย จากนั้นติดสติ๊กเกอร์กำจัดขยะ 1 แผ่น * สำหรับกิ่งไม้ มัดให้มีความยาวไม่เกิน 1 ม. และความสูงไม่เกิน 30 ซม.



ติดต่อ แผนกเก็บรวบรวมขยะมูลฝอย

☎ 241-4313





วิธีทิ้ง "ขยะที่เป็นทรัพยากรหรือของมีค่า" ที่สามารถรีไซเคิลได้

ไม่จำเป็นต้องทิ้งของที่สามารถนำไปรีไซเคิลได้ (ขยะรีไซเคิล / ขยะมีค่า / กระดาษผสม) ลงในถุงขยะเฉพาะ

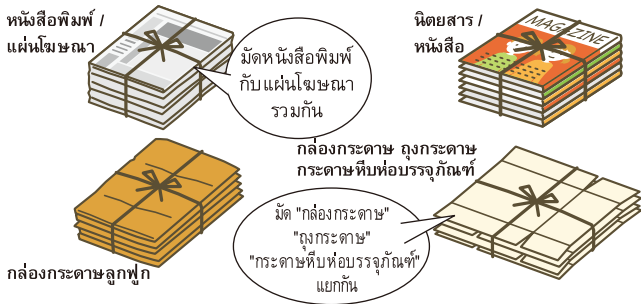
- 1 ทิ้งขยะในวันเก็บขยะก่อนเวลา 8.30 น. (การเก็บขยะมีค่าจะมีเวลาแตกต่างออกไป)
- 2 ขยะที่เป็นเสื้อผ้า กระป๋อง ขวดแก้ว ขวดพลาสติก ฯ ให้คัดแยกตามประเภทแล้วใส่ลงในถุงโปร่งใส / กิ่งโปร่งใส

- ขยะรีไซเคิลกับขยะมีค่าจะมีรายการขยะที่สามารถทิ้งได้เหมือนกัน ขยะรีไซเคิลนั้นทางเมืองจะทำการเก็บ ส่วนขยะมีค่าโดยส่วนใหญ่แล้วสมาคมชุมชนในท้องถิ่นมักเป็นกลุ่มแกนหลักสำคัญที่จะทำการเก็บ
- การเก็บขยะมีค่าเป็นการเก็บแบบกลุ่มที่สมาคมชุมชนแต่ละแห่งจัดการด้วยตนเอง ดังนั้น สมาคมชุมชนบางที่จึงอาจยังไม่ดำเนินการเก็บ โปรดตรวจสอบจุดทิ้งขยะและเวลาที่สมาคมชุมชนแต่ละแห่ง

3 ทิ้งขยะรีไซเคิล ณ จุดทิ้งที่กำหนด (ที่เดียวกับขยะเผาไหม้ไม่ได้) ในวันเก็บขยะ

* ห้ามนำพวกกระดาษ พวกขวดหรือพวกโลหะที่ถูกทิ้งที่สถานที่เก็บรวบรวมออก

กระดาษ



บรรจุภัณฑ์กระดาษ



- * หากมีของที่ไม่ใช่กระดาษ เช่น เชือกหรือพลาสติกไว้นิด ติดอยู่ที่ขยะ ให้ทิ้งเป็นกระดาษผสม
- * ในวันฝนตก โปรดใส่ขยะลงในถุงโปร่งใส / กิ่งโปร่งใสเพื่อป้องกันไม่ให้ขยะเปียกน้ำ

เสื้อผ้า



วิธีการทิ้งเสื้อผ้า

โดยส่วนใหญ่ เสื้อผ้าที่ทิ้งมักถูกส่งออกไปต่างประเทศ ถูกนำไปใช้ซ้ำเป็นเสื้อผ้ามือสอง หรือถูกใช้เป้นเศษผ้าในทางอุตสาหกรรม ด้วยเหตุนี้ ในตอนที่ทิ้งเสื้อผ้า โปรดใส่ลงในถุงโปร่งใส / กิ่งโปร่งใส เพื่อป้องกันไม่ให้เสื้อผ้าเปื้อนหรือเปียก

ของที่ทิ้งได้



ของที่ทิ้งไม่ได้



วัสดุโลหะ

กระป๋องอลูมิเนียม
*โปรดคัดแยกกระป๋องอลูมิเนียมและกระป๋องเหล็กก่อนนำมาทิ้งโดยใส่ลงในถุงโปร่งใส/กึ่งโปร่งใส

เตาแก๊ส
เตาฝังแบบเติมหม้อหุงข้าว
พัดลมฮีตเตอร์แบบเติมหม้อหุงข้าว
เครื่องทำน้ำอุ่น

กาต้มน้ำ / หม้อ
รถจักรยาน
ไม้ตีกอล์ฟ
โปรดตัดแผ่นกระดาษที่เขียนว่า "ขยะ (กำจัด)" ตรงตะกร้าหรือบริเวณอื่นๆ ของรถ
*** ขອງที่ทำด้วยคาร์บอน กรูณาที่ขยขะขนาดใหญขะหนเาไมได้**
*** โปรดเอาถ่านและเชือเพลิงออกทุกคร้งก่อนนำป้ทิ้ง**

ขวดแก้ว

ขวดสุรา **ขวดเบียร์** **ขวดไวน์ / ขวดเครื่องดื่ม** **ขวดเครื่องปรุงรส**

ดั่งฝ่าบิดอกแล้วล้างด้านในให้สะอาด
หากเป็นฝ่าบิโดโลหะให้ทิ้งกับกระป๋อง
*** โปรดทิ้งกระป๋องโดยใส่ลงในถุงโปร่งใส / กึ่งโปร่งใส และอื่นๆ**

* ภาชนะแก้ว แผ่นกระจก แผ่นกระจกทนความร้อน และแก้วคริสตัล ให้ทิ้งเป็นขยะเผาไหม้ไม่ได้

ขวดพลาสติก

PET
ขອງที่มีเครื่องหมายนี้
ถอดฝ่าออกมาแล้วล้างข้างใน
ดั่งฝ่าบิภาชนะกับฉลากออก

สามารถทิ้งฝ่าบิโดที่ดึงออกเป็นภาชนะหีบห่อบรรจุภัณฑ์พลาสติกหรือทิ้งที่สถานทีเก็บขยะมีค่ากับหม่ามึนสำหรับประกอบอาหารที่ใช้แล้วได้
*** โปรดทิ้งฉลากเป็นภาชนะหีบห่อบรรจุภัณฑ์พลาสติก**
บิ

* ขวดที่เคลือบสีหรือมีที่จับเป็นพลาสติก ให้ทิ้งเป็นขยะเผาไหม้ไม่ได้

* โปรดทิ้งกระป๋องโดยใส่ลงในถุงโปร่งใส / กึ่งโปร่งใส

ถาดโฟมสีขาวสำหรับใส่อาหาร

PS
ขອງที่มีเครื่องหมายนี้
ทิ้งได้เฉพาะถาดโฟมสีขาวสำหรับใส่อาหารเท่านั้น
ล้างให้สะอาดแล้วทำให้แห้ง

*** โปรดทิ้งกระป๋องโดยใส่ลงในถุงโปร่งใส / กึ่งโปร่งใส**
ระวัง !!
ถาดโฟมเคลือบสี ถาดโฟมมีฉวดลาย ถาดสำหรับบรรจุใส่ของและโฟมให้ทิ้งเป็นภาชนะหีบห่อบรรจุภัณฑ์พลาสติก

ขยะอันตรายที่รีไซเคิลได้

ถ่านไฟฉาย (ถ่านแมงกานีส / ถ่านอัลคาไลน์)

โปรดใส่ในถุงพลาสติกโปร่งใส จากนั้นนำไปวางตรงมุมของจุดทิ้งขยะโดยห่างจากขยะอื่นๆ
*** คุณสามรถใส่ถุงขยะเฉพาะได้**

ถ่านอื่นๆ หากเป็นถ่านกระดุม ถ่านลิเธียม ถ่านชาร์จ หรือถ่านอื่นๆ โปรดทิ้งในกล่องเก็บรวบรวมที่วางอยู่ตามร้านค้าจำหน่ายเครื่องใช้ไฟฟ้า

หลอดไฟฟลูออเรสเซนต์ / หลอดไฟฟลูออเรสเซนต์หัวกลม

ใส่ในถุงที่ได้ด่อนข้อมา
*** หากเป็นหลอดไฟ LED และหลอดไส้ให้ทิ้งเป็นขยะเผาไหม้ไม่ได้**

ปรอทวัดไข้ เครื่องวัดความดันโลหิต เครื่องวัดอุณหภูมิอากาศ (ขອງที่ดั่งใช้สารปรอท)


โปรดใส่ในถุงพลาสติกโปร่งใส จากนั้นนำไปวางตรงมุมของจุดทิ้งขยะ
*** ขອງที่ไม่ใช่สารปรอทให้ทิ้งเป็นขยะเผาไหม้ไม่ได้**

ติดต่อ แผนกลดปริมาณขยะมูลฝอย

☎ 241-4327



วิธีทิ้ง "มิกส์เปเปอร์" ที่สามารถรีไซเคิลได้



ถุงกระดาษ

โปรดทิ้งขยะโดยใส่ลงในถุงกระดาษหรือถุงพลาสติกโปร่งใส / กิ่งโปร่งใสขนาด 45 ลิตรขึ้นไป

* ห้ามทิ้งโดยใส่กระดาษแข็งหรือถุงพลาสติกของร้านค้า

ข้อบังคับเกี่ยวกับการคัดแยกและวิธีการทิ้งขยะ



1 ทิ้งขยะ ณ จุดทิ้งเดียวกับ "ขยะเผาไหม้ได้" ในทุกวันพุธ ก่อนเวลา 8.30 น.

2 คัดแยกขยะให้เรียบร้อย

3 ปิดปากถุงกระดาษด้วยเทปหรือแม็กเย็บ


4 ในวันฝนตก ให้ทิ้งโดยใส่ลงในถุงโปร่งใส / กิ่งโปร่งใสขนาด 45 ลิตรขึ้นไปเพื่อป้องกันไม่ให้ขยะเปียก



โปร่งใส / กิ่งโปร่งใส
มัดปากถุง
45 ลิตร

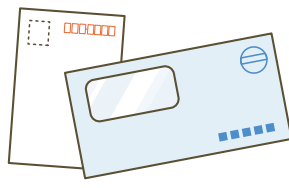
ของที่ทิ้งได้

ใบเสร็จรับเงิน / กระดาษสำหรับจดบันทึก / บิลสั่งของ (กระดาษความอ่อน / กระดาษคาร์บอน)




กระดาษที่มีข้อมูลที่อยู่ ชื่อ หรือข้อมูลส่วนตัวอื่น ๆ ติดอยู่ ให้ใช้ปากกาเมจิกลบแล้วฉีกก่อนทิ้ง

ไปรษณียบัตร ซองจดหมาย (ซองที่มีช่องใส่ ๆ ก็สามารทิ้งได้)




กระดาษที่มีข้อมูลที่อยู่ ชื่อ หรือข้อมูลส่วนตัวอื่น ๆ ติดอยู่ ให้ใช้ปากกาเมจิกลบแล้วฉีกก่อน

กล่องกระดาษ / ถุงกระดาษ / กระดาษห่อของ

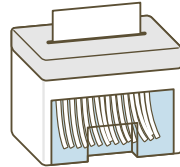


ซองที่มีไวเนล โลหะ หลุมที่เป็นพลาสติกหรือผ้าติดอยู่

แฟ้มกระดาษ / ปฏิทิน



เศษกระดาษจากเครื่องทำลายเอกสาร



บรรจุภัณฑ์น้ำผลไม้



- ถึงแม้กระดาษนั้นจะมีซองที่ไม่ใช่กระดาษ (แม็กเย็บ สก๊อตเทป วัสดุโลหะ ฯลฯ) ติดอยู่ด้วย คุณก็สามารถทิ้งได้
- หากเป็นกระดาษหนังสือพิมพ์ นิตยสาร กล่องกระดาษลูกฟูก หรือบรรจุภัณฑ์กระดาษ ให้ทิ้งเป็นขยะรีไซเคิล / ขยะมีค่า

* หากเป็นของเปื้อนหรือไม่ถูกสุขอนามัย ให้ทิ้งเป็นขยะเผาไหม้ได้!

ระวัง !!

ของที่ทิ้งไม่ได้



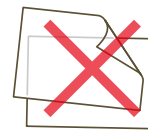
กระดาษทิชชู กระดาษซับแผ่นใหญ่
กล่อง กรุณาให้ใส่ในมิกส์เปเปอร์



ทิชชูเปียก



ผ้าอ้อมกระดาษ



กระดาษลอกลาย (กระดาษที่ด้านหลังโปร่งแสง เช่น กระดาษไขเขียนแบบ)



แผ่นสติ๊กเกอร์พลาสติก



- กระดาษโฟมที่ไต่ต่อความร้อน
- กระดาษปริ้นท์ / กระดาษพิมพ์ลายที่ใช้สำหรับหมึกชนิดเลเซอร์ (กระดาษปริ้นท์ลายติดเสื้อผ้า ฯลฯ) เยื่อกระดาษขึ้นรูปสำหรับใส่ไข่หรือผลไม้



แผ่นฟอยล์อลูมิเนียม



กระดาษอื่นๆ อาทิ กระดาษน้ำมัน กระดาษที่ใช้ติดรูป

ติดต่อ

แผนกลดปริมาณขยะมูลฝอย

☎ 241-4327