

燃えるごみを減らそう！

プラスチック製容器包装の分別にご協力を！

「プラスチック製容器包装」とは？

中身を取り出したり、使った後に不要となるプラスチック製の容器や包装類

プラマークが目印です




プラマークがついているものだけだよ。



燃えるごみに入れてしまっていないかな。

●袋・包装類



袋の中身は空にして、水で軽くすすいで汚れを取り、水気を切る

●カップ類



●ボトル類



ペットボトルキャップもプラスチック製容器包装へ

ペットボトルキャップは、資源物・有価物の日に
出せません。



ラベルと一緒に
土曜日に出してください

※宮本・能泉地区は水曜日

●色柄物の食品トレイ類

●パック類

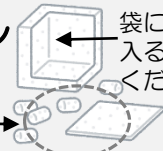


たまご・豆腐
刺身・雑菜の
パックやトレイ

剥がしにくいラベルやシールはそのままOK

●発泡スチロール (プラマーク付きのもの)

プラマークが無いものは
「燃えるごみ」へ



袋に入らない場合は、
入る大きさに割って
ください

キャップ・ラベルは
外してね



白色トレイ・ペットボトルは
資源物・有価物へ！！

出せないものがあるので気をつけよう！ プラスチック製容器包装では捨てられないよ！

●プラマークの無いもの



おもちゃ・洗面器
プラスチックの
スプーンやフォーク
筆記用具 等

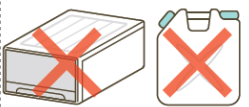
●簡単に中をきれいにできないもの

●汚れているもの



チューブ類・油や
マーガリン容器・
納豆パック
レトルト
パウチ 等

●大きさや厚みがあるもの



衣装ケース ポリタンク 等
※プラマークがあっても対象外です

●危険物



カミソリ
使い捨てライター 等

※注射器等の医療系廃棄物は
専門業者へ

燃える
ごみへ

燃えない
ごみへ

プラスチック製容器包装の出し方

きちんと分別して、決められた日の時間までに出してね！

いつ、どこへ？

毎週**土曜日、朝8時30分まで**に「燃えるごみ」と同じ集積所へ
※宮本・能泉地区は水曜日

どうやって？

透明・半透明のポリ袋（レジ袋も可）に入れる 注意：袋の入口はしっかり閉じる

お問い合わせ：甲府市環境部ごみ減量課
電話241-4327（平日8時30分～17時15分）

分別について詳しくは・・・

ごみ分別冊子
「ごみの分け方・出し方」
（甲府市HP）



燃えるごみを減らそう！

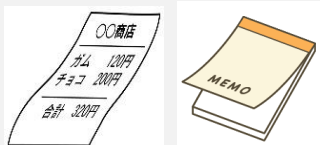
ミックスペーパーの分別にご協力を！



ほとんどの紙はリサイクルできます！



● レシート・メモ用紙・伝票類



紙類は、個人情報かわからないように「マジックで消す・破る」等のひと手間を！

● はがき・封筒・写真



窓付きのままでOK

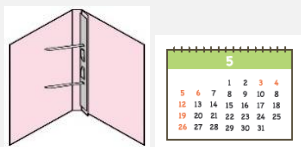
● 紙パック



中がアルミコーティング（銀色）されているもの

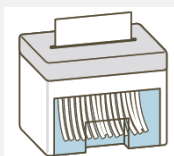
※牛乳パック等、中が白いものは、資源物・有価物へ

● 紙ファイル・カレンダー

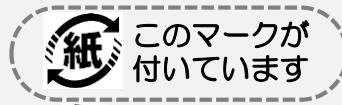


ホチキス・セロテープ・金具が付いてもOK

● シュレッダー紙




● 紙製容器包装



箱と芯はOK
金属の刃は「燃えないごみ」へ
※刃が外せない場合は、付いたままでOK



ティッシュペーパーの箱は、フィルム付きのままでOK



出せないものがあるので気をつけよう！

● 汚れたもの・不衛生なもの

食品のこびりついた紙や紙製容器包装（ピザの箱や納豆の紙カップ等）、紙おむつ 等

● リサイクルに向かない紙

ティッシュペーパー、キッチンペーパー、卵や果物の紙製容器、プラスチックシール、感熱発砲紙（熱を加えると盛り上がる紙）、アイロンプリント紙、油紙、写真台紙 等



キッチンペーパー



ティッシュペーパー



紙おむつ



紙製容器（パルプモールド）

燃える「ごみ」へ

こちらも注意！



資源物・有価物へ



新聞



雑誌

ミックスペーパーの出し方

きちんと分別して、決められた日の時間までに出してね！

いつ、どこへ？

毎週水曜日、朝8時30分までに「燃えるごみ」と同じ集積所へ

どうやって？

紙袋、45ℓ程度の透明・半透明のポリ袋に入れる

注意：段ボール箱・レジ袋には入れない
注意：袋の入口はしっかり閉じる



段ボール箱に入れて出さないで！

Google Play



App Store



お問い合わせ：甲府市環境部ごみ減量課
電話241-4327（平日8時30分～17時15分）

捨て方・捨てる日がすぐわかる！
ごみ分別アプリ