




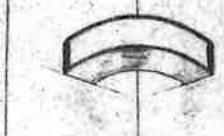



















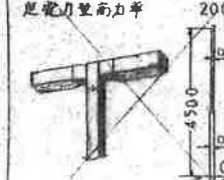
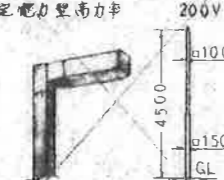



































市庁舎等の設備更新に関する  
サウンディング形市場調査  
(対象施設図面)

施設名 東部市民センター

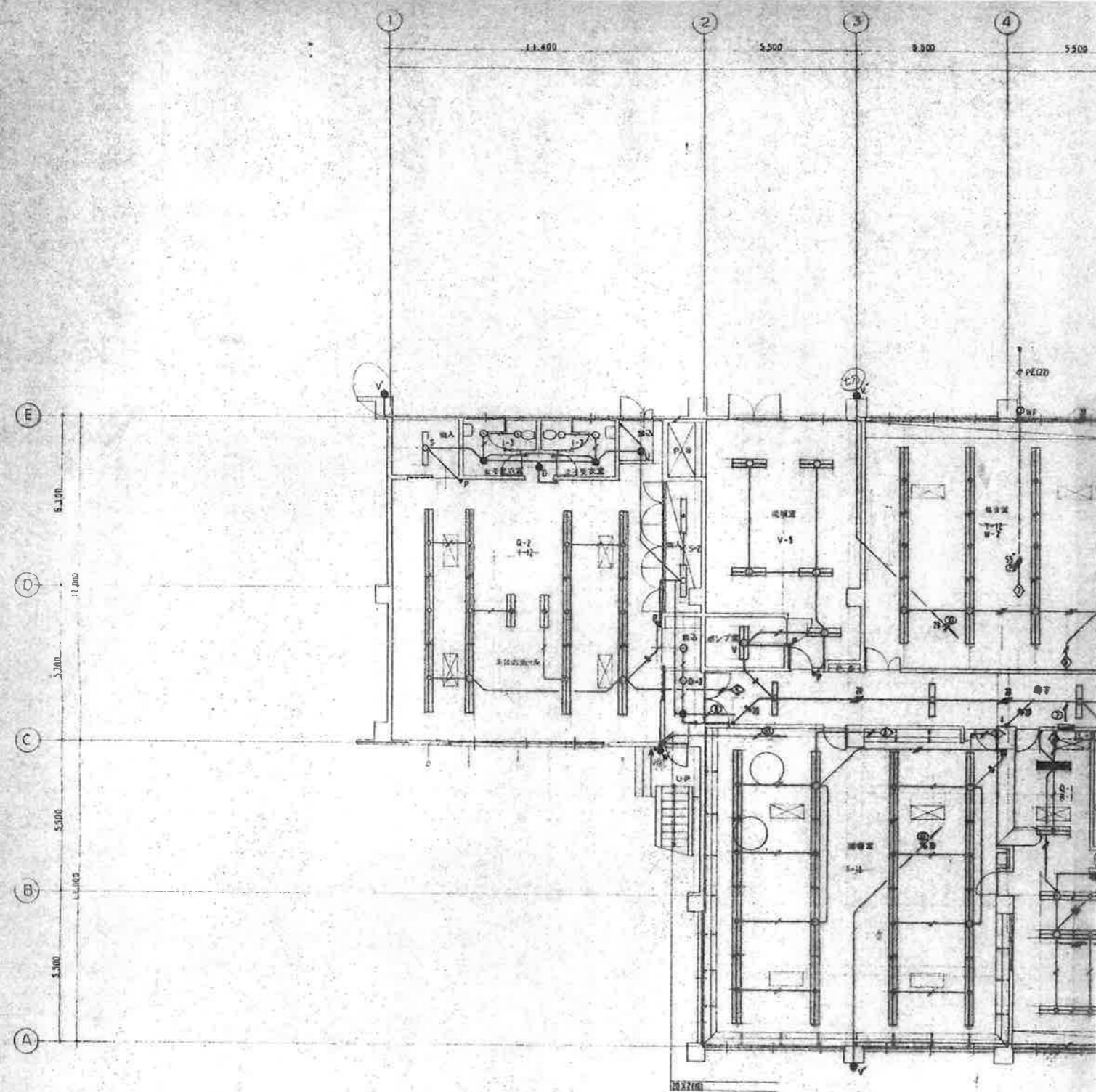
図面名 電気設備図面 (照明)

A   IL100W-1 防雨型  BE-4337	B   IL100W-1  NL78687BT	C   FCL30W-3 乳白パネル  NF33743GH	D   IL60W-1  LB74154T	E   FCL アルミルーバ  NF33745GH
K   IL40W-2 文字入り  MB5166-01	L   FCL30W-1  フレックス3FB134MP	M   FL40W-1  FBS3-401	N   FL40W-2 非常時25% 200V  K1-FSS4-402	O   FL40  FSS4-402
U   FCL30W-1  ダウンライトユニ3F142MWGM	V   FL40W-2 ハイブリッド  FPR1-402(C)	W   FL40W-1 200V  FRS10-401	X   FL40W-1 反射板鏡面仕上げ 200V  NF41777KUH	Y   FL40  埋込C411UH
E'   IL40W-1 特殊型  NLX86542	F'   IL60W-1 木製  LT56073	G'   IL40W-1 特殊型  BI-4251	H'   FL20W-5 特殊型  HN1160TEL	I'   FL15  FA11070GM
O'   FL40W-2 非常時25% 200V  FF42626SUH	P'   FL40W-2  埋込C421CSUH	Q'   IL80W-1  NL78273T	R'   FL110W-2 200V  FSS4-1102	S'   FL40  FSS4-402
Y'   HF200W-2 足能力型高力率 200V  モ-ルライト Y5142	Z'   HF200W-1 足能力型高力率 200V  モ-ルライト Y5141	a   IL20W-1  K1-IRS2-20	b   IL20W-1  LB92753N	c   IL20  K1-ISS4-2

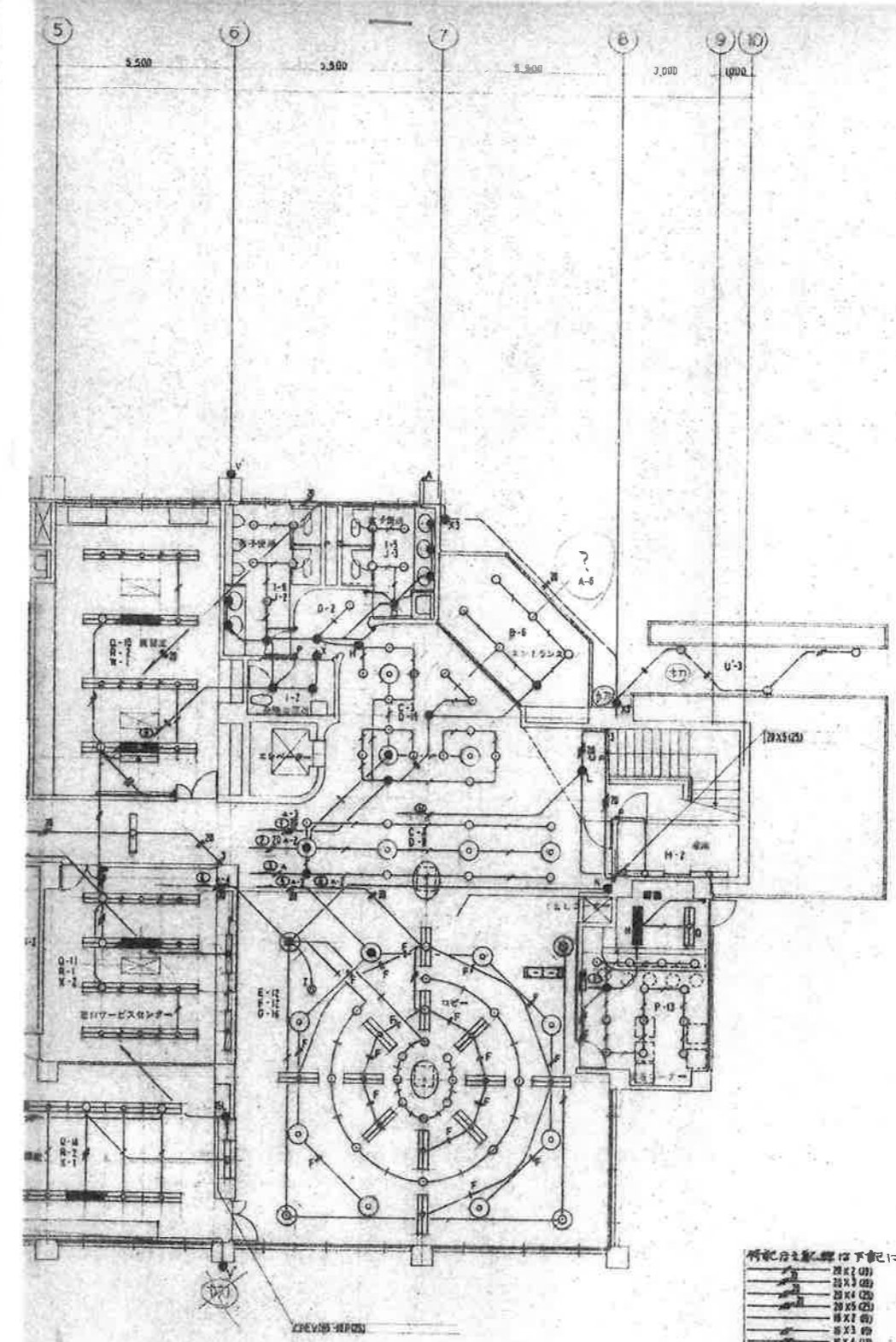
-3	F   FL40W-2 アルミルーバ  NF42746SUH	G   IL60W-1  LB74150T	H   FL8W-1 化粧室  ND01120GL	I   IL60W-1  LB74190WT	J   IL60W-1  NL80371ST
2	P   IL100W-1  NL70161T	Q   FL40W-2 200V  埋込C421BSUH	R   FL40W-2 非常時25% 200V  FF42779SUH	S   FL40W-1  FSS4-401	T   FL110W-2 200V  埋込C822BSUH
1	Z   FL15W-1  HW125GPL	A'   FCL30W-1 防雨型防露型  FC31881NGL	B'   IL60W-1  LB74150T	C'   FL40W-2  NF42565SUH	D'   FL20W-2  FSS4-202
2	J'   HF40W-1 防雨型  松月325K	K'   FL40W-2 10畳 200V  埋込C421SUH	L'   FL40W-2 非常時25% 200V  FF42778NSUH	M'   FL15W-1 防湿型  FW11796KGL	N'   FL40W-2 反射板鏡面仕上げ 200V  FA42656SUH
2	T'   IL85W-1 200V ヒーム角40°  NL88302BK	U'   FL6W-1 埋込型  HW5200TGL	V'   HF40W-1 防雨型  YA86081L	W'   FL20W-1 防雨型  FBF1-RP-201	X'   FL10W-1 文字パネル(使用中)  FA11730GL
1	d   FL40W-1 片面型  FA41958PUCL	e   FL20W-1 片面型  SH1-FBF10-201	f   FL20W-1 片面型  SH1-FSF11-201	g   FL20W-1 片面型  ST1-FBC10-201	h   FL20W-1 片面型ハイブリッド  ST1-PPF13-201

FL40W以上は高力率省電力型とする。  
照明器具品番は参考品番とする。

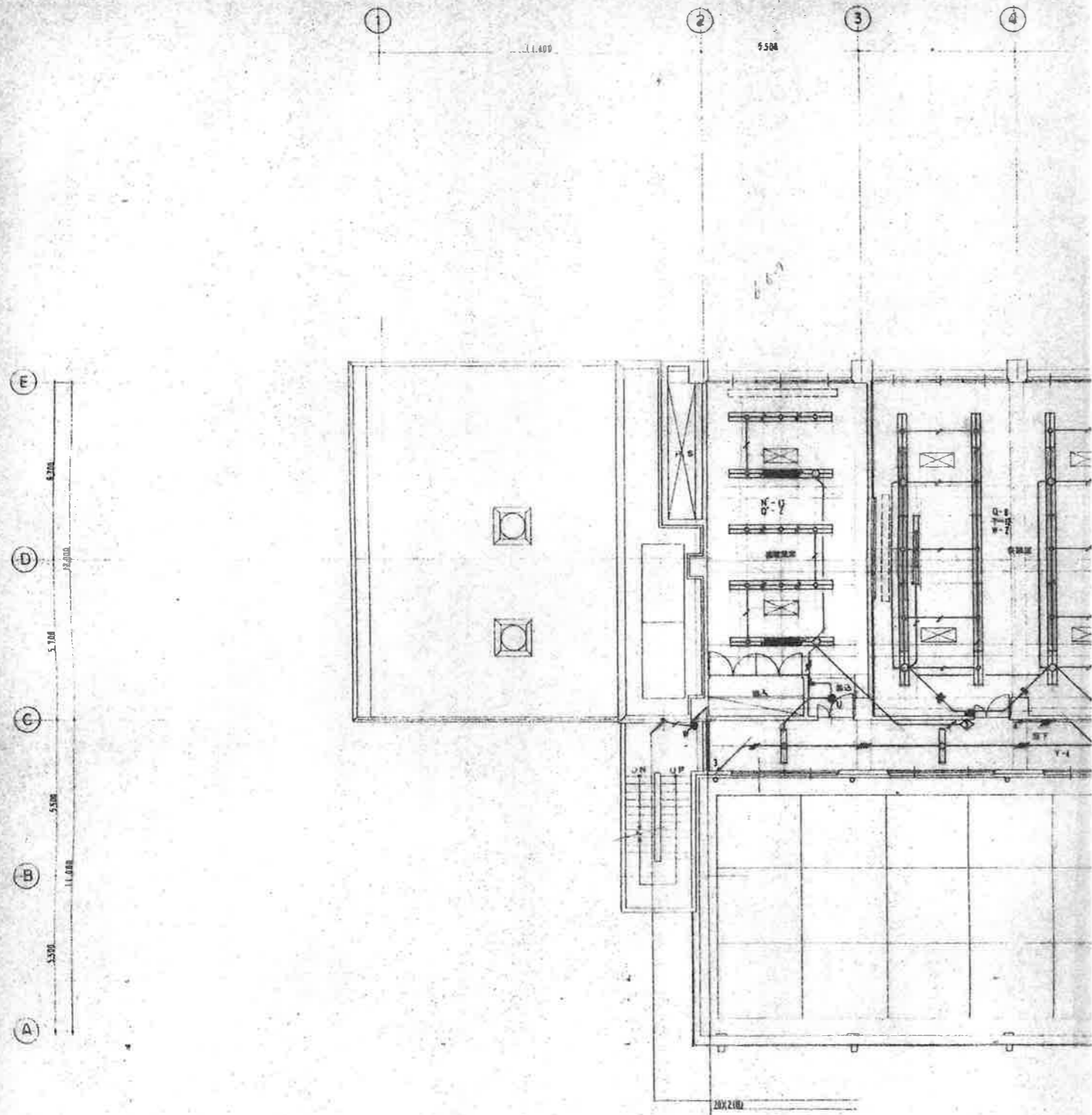




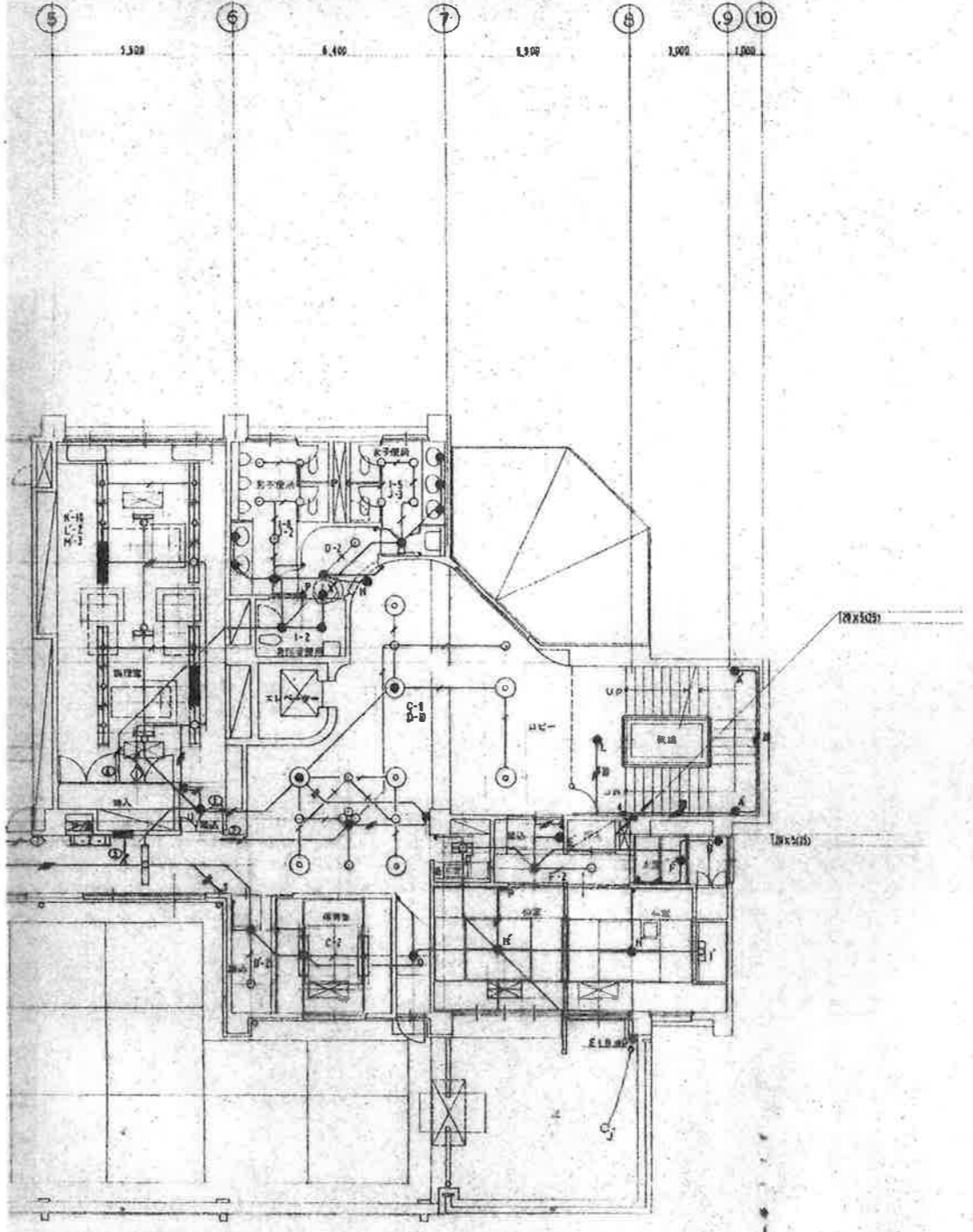
1階平面図 SCALE 1:100



- 所記の記号は下書による。
- 2000
  - 2500
  - 3000
  - 3500
  - 4000
  - 4500
  - 5000
  - 5500
  - 6000
  - 6500
  - 7000
  - 7500
  - 8000
  - 8500
  - 9000
  - 9500
  - 10000
- 柱間ボックス形状 4x4 750x1500 90°  
 ○ 柱間ボックス形状 4x4 750x1500 90°  
 ● 柱間ボックス形状 4x4 750x1500 90°  
 ○ 柱間ボックス形状 4x4 750x1500 90°
- ・各分電盤は予備用回路、予備回路(1)と別層へ配線

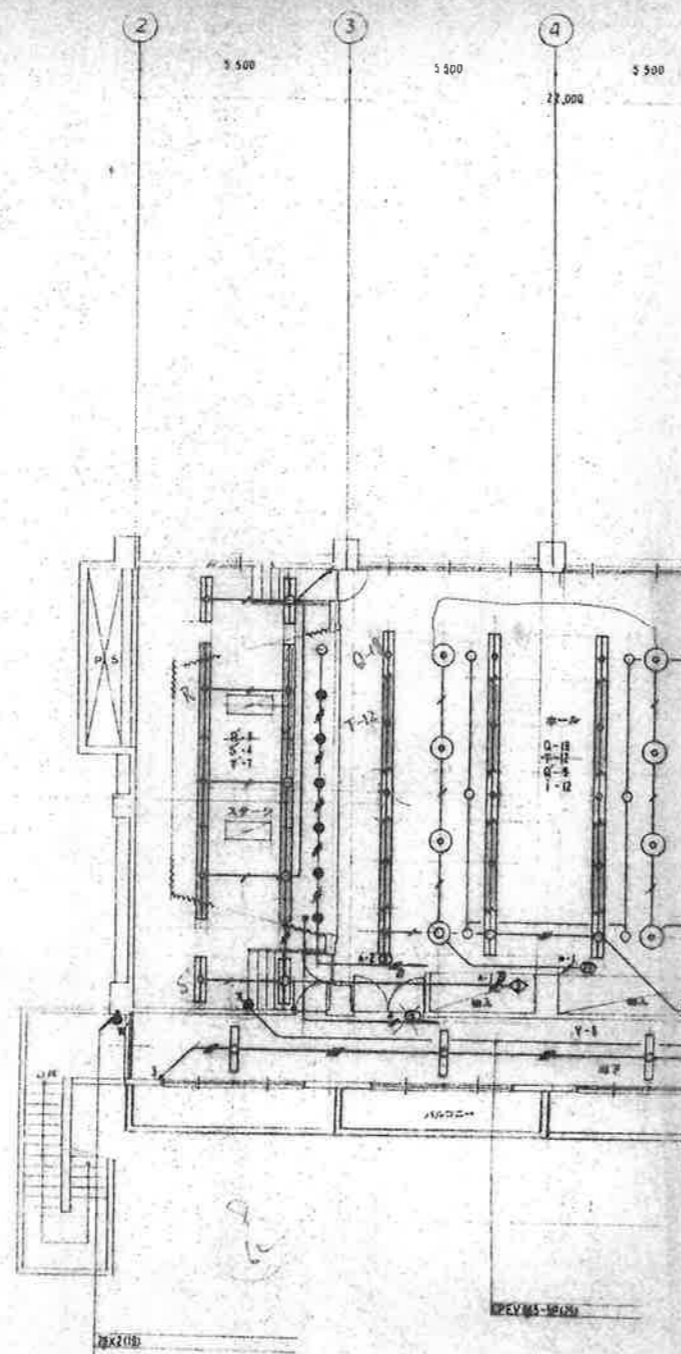


2 階 平面図

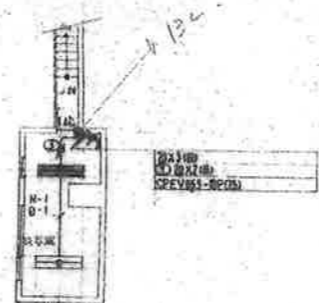
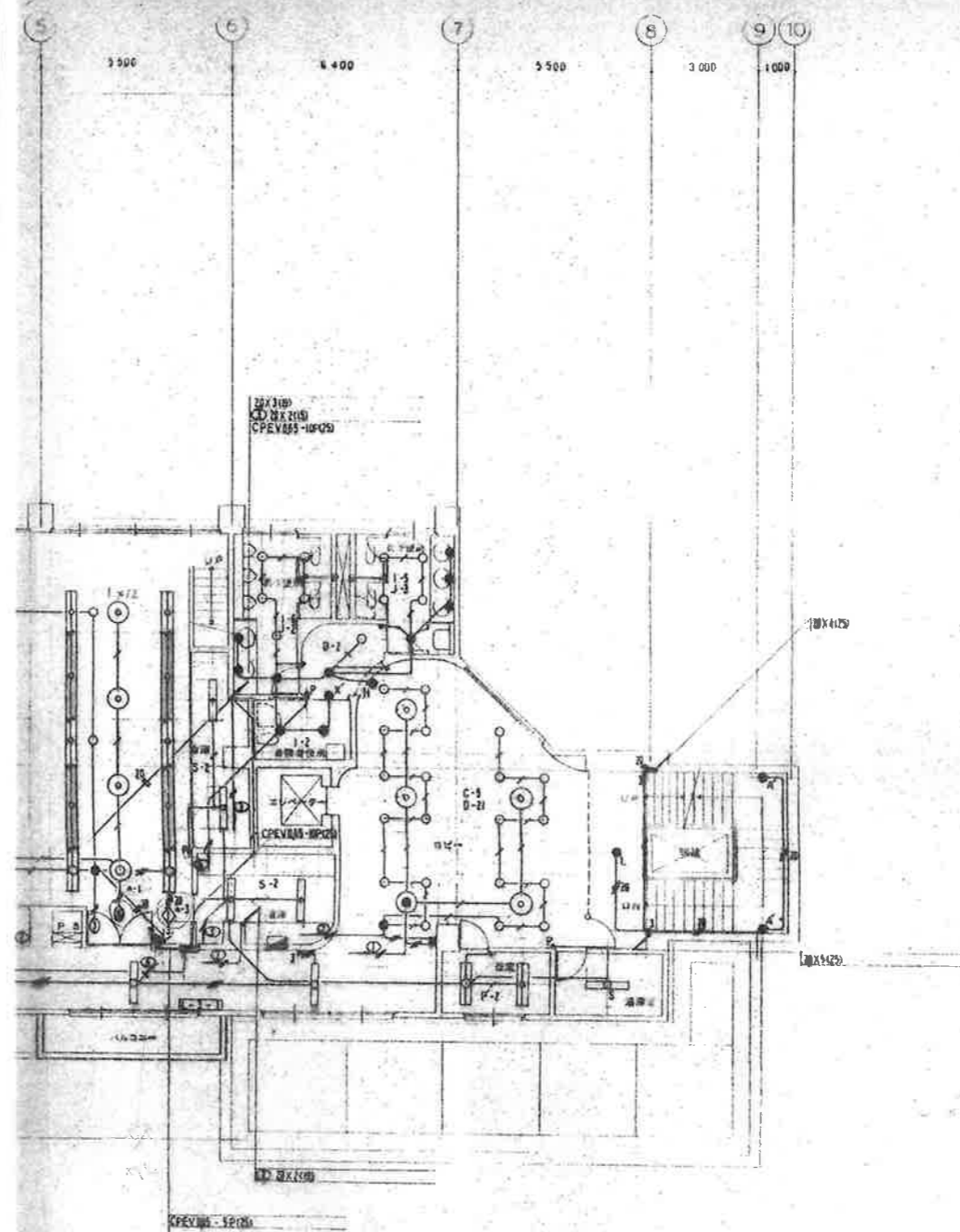


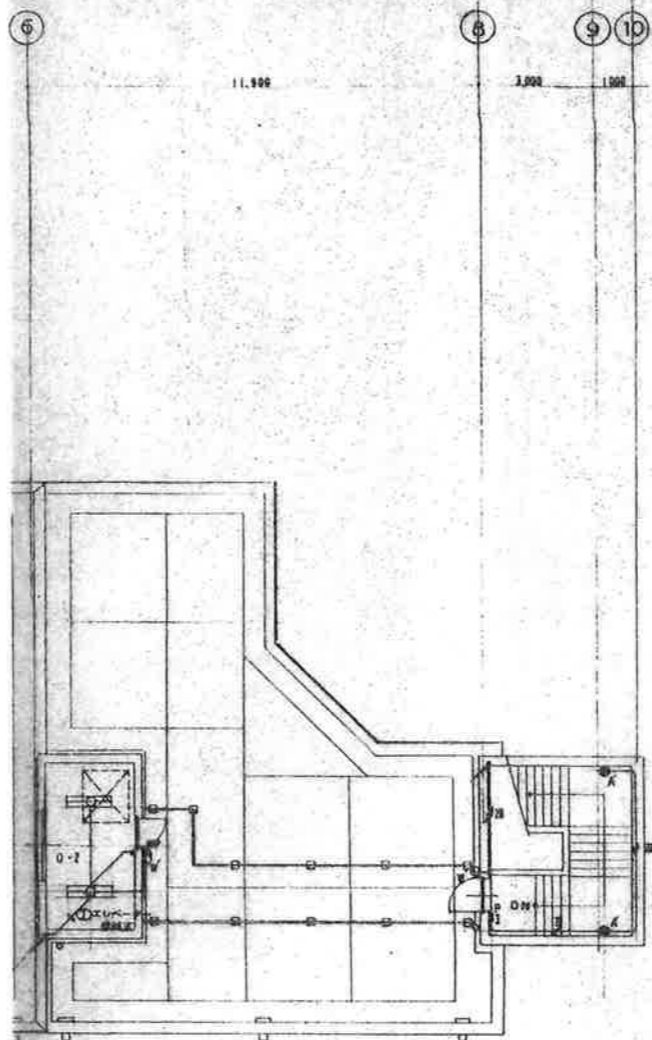
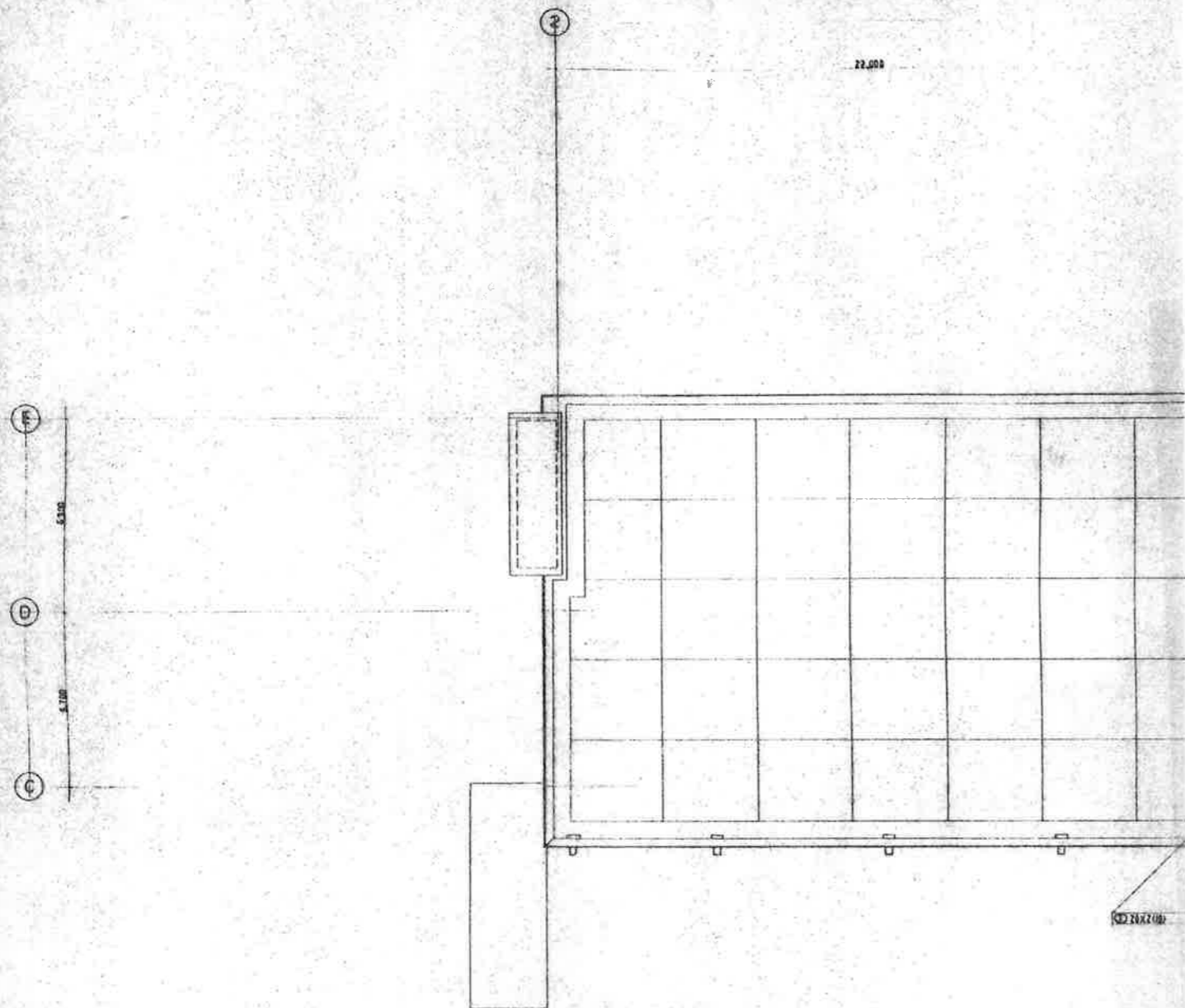
SCALE 1:100

E 5,300  
 D 12,000  
 C 1,700  
 B 1,550

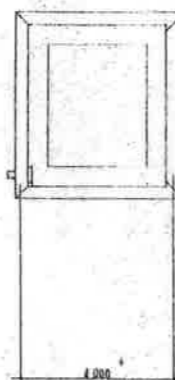
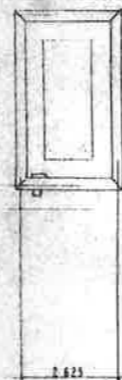
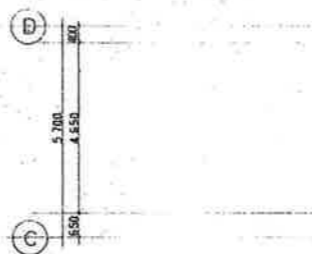


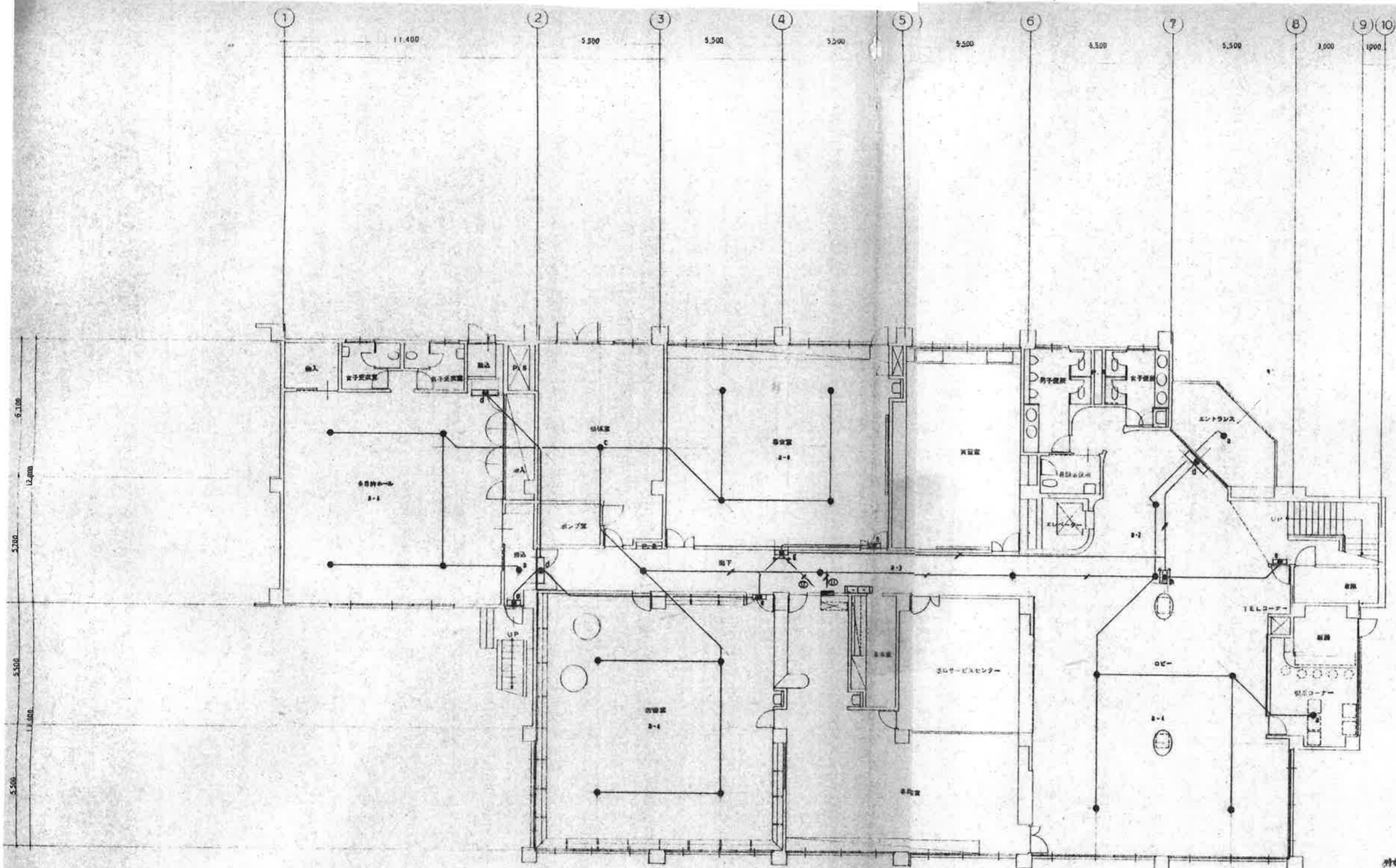
3階平面図 SCALE 1:100





R層平面図 SCALE 1:100





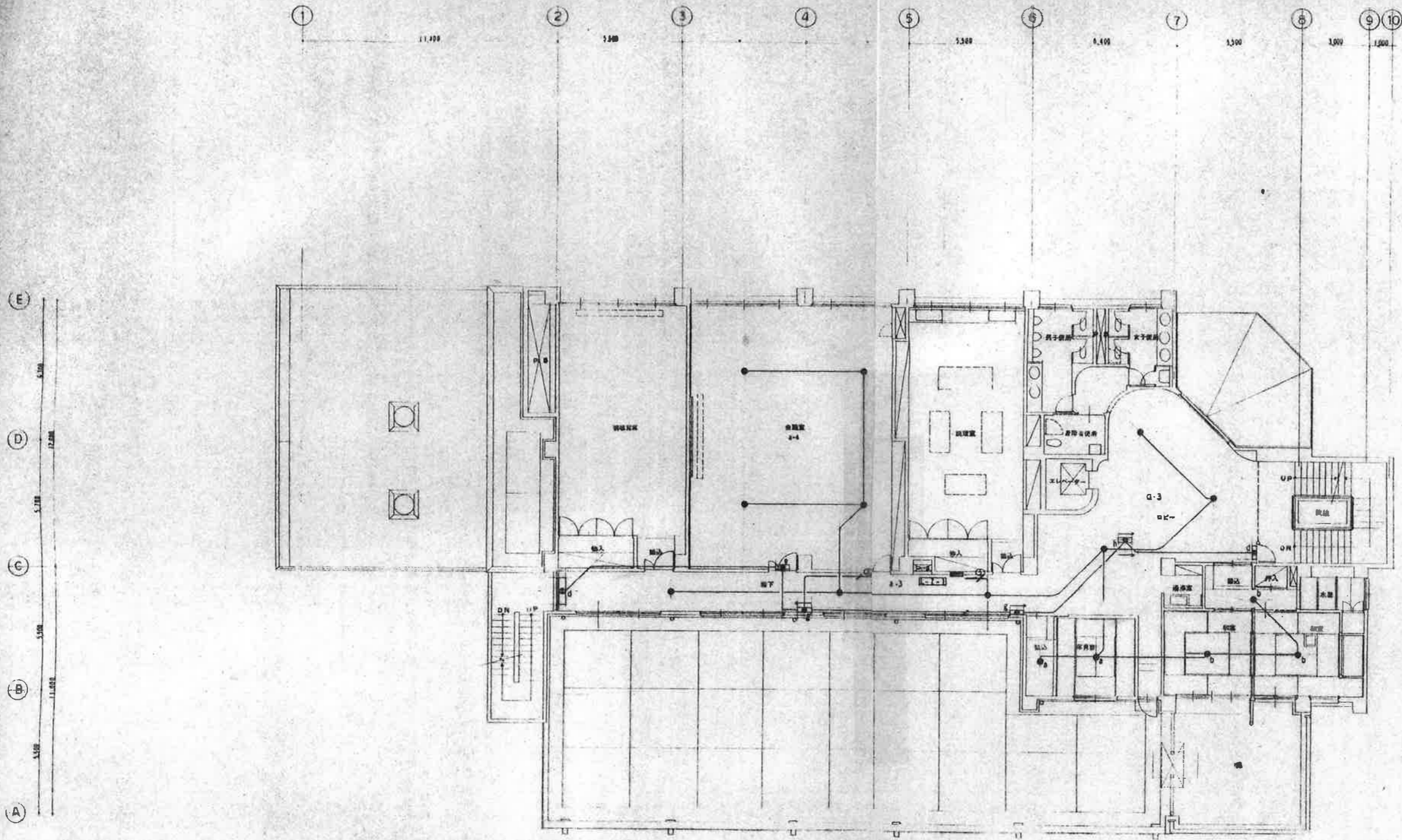
5.100  
12.000  
5.500  
1.800  
5.500

1 11.400 2 5.500 3 5.500 4 5.500 5 5.500 6 5.500 7 5.500 8 3.000 9 1.000 10

特別記載は下記による。  
原寸  
1/50

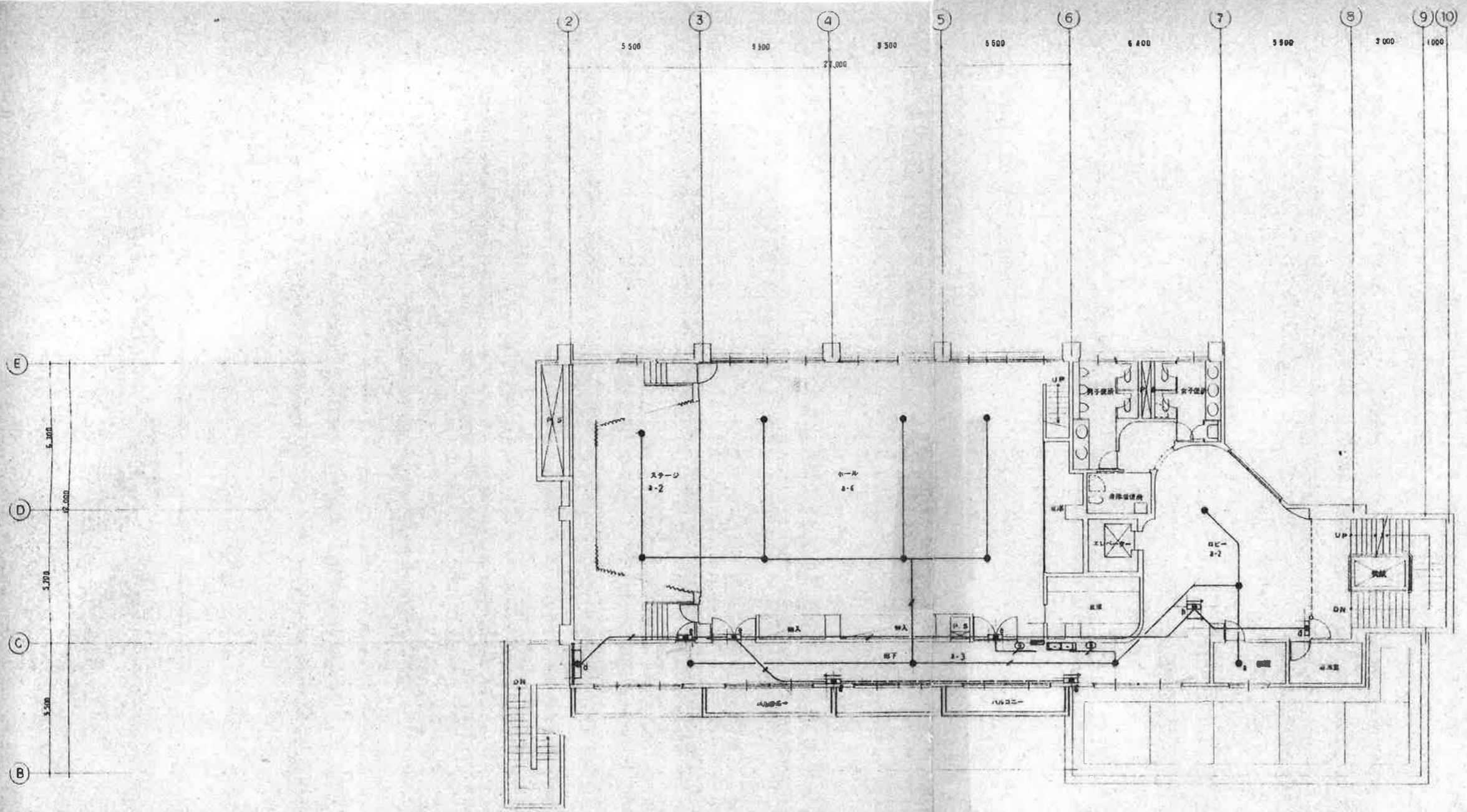
1階平面図 SCALE 1:100





2 階 平 面 図 SCALE 1:100

工事名称	(仮称)甲府市東部市民センター建設(電気設備)工事設計図	No.	
図面名	2 階 平 面 図	SCALE	1:100
			E-24/4



3 階 平 面 図 SCALE 1:100