

路線バスの運行・遅延の状況の検索はこちら！⇒



甲府市観光バスマップ

〔裏面に北部エリアの観光地までの時刻表を掲載〕

渓谷美日本一「御岳昇仙峡」




開湯1200年の歴史「信女の湯 湯村温泉」



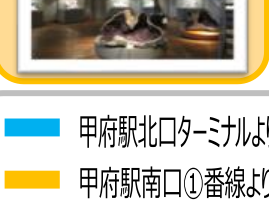
種をよみ世界がひらく「山梨県立美術館」



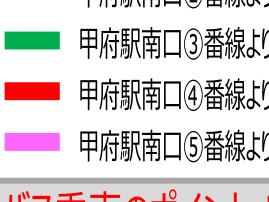
「山梨県立文学館」



「クリスタルミュージアム」

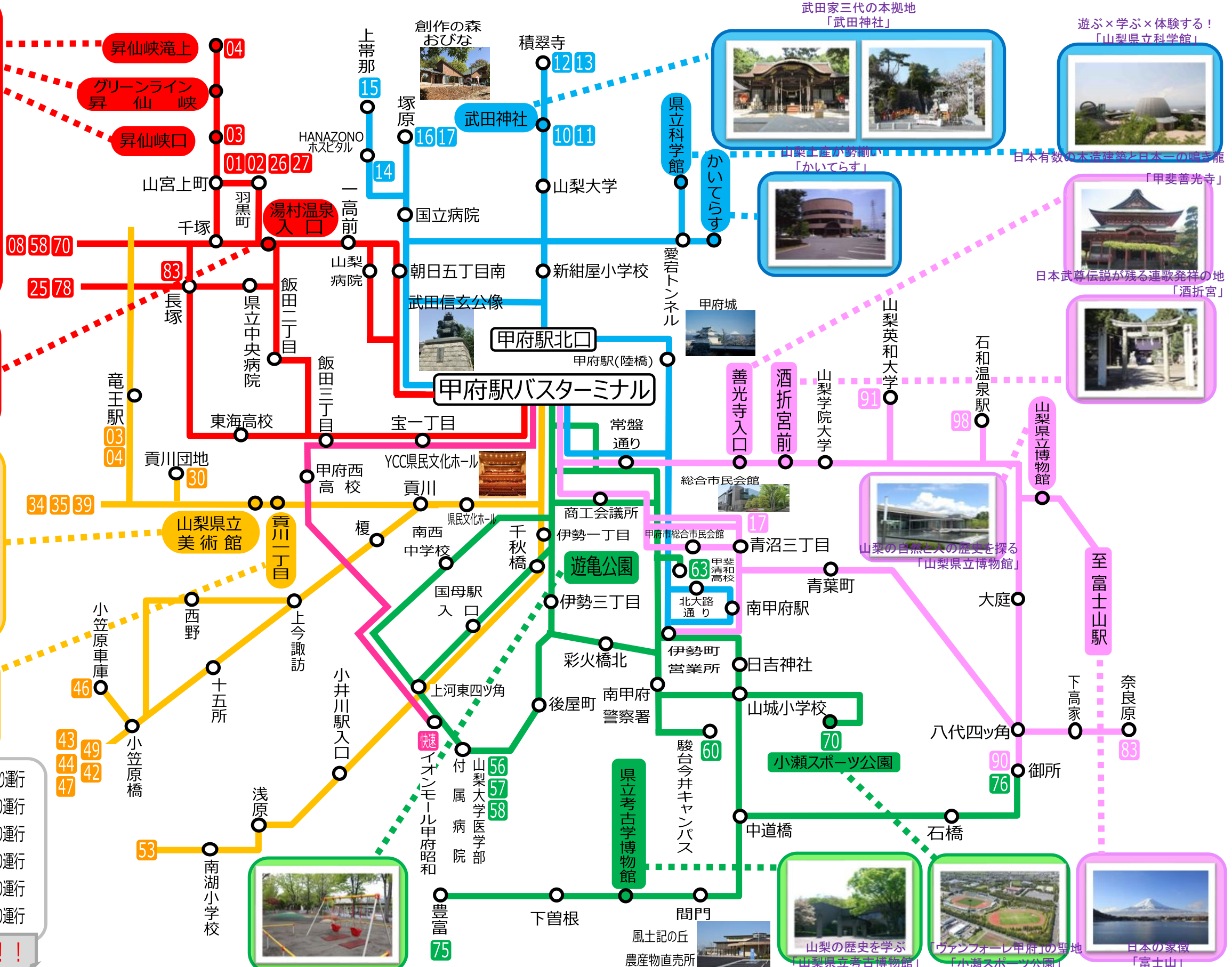


「クリスタルミュージアム」



「クリスタルミュージアム」

バス乗車のポイント！！



- 甲府駅北口ターミナルより運行
- 甲府駅南口①番線より運行
- 甲府駅南口②番線より運行
- 甲府駅南口③番線より運行
- 甲府駅南口④番線より運行
- 甲府駅南口⑤番線より運行

バス乗車のポイント！！



「遊亀公園」※動物園は休園中

武田家三代の本拠地「武田神社」



遊ぶ×学ぶ×体験する！「山梨県立科学館」



山梨土産が勢揃い「かいてらす」



日本有数の木造建築と日本一の鳴き籠



「甲斐善光寺」

日本武尊伝説が残る連歌発祥の地



「酒折宮」



山梨の自然と人の歴史を探索「山梨県立博物館」

山梨の歴史を学ぶ「山梨県立考古博物館」



「ワンフォーレ甲府」の聖地「小瀬スポーツ公園」



日本の家徴「富士山」



溪谷美日本—「御岳昇仙峡」方面

昇仙峡

(運賃：昇仙峡口まで710円、グリーンライン昇仙峡まで1000円、昇仙峡滝上まで1090円)

湯村温泉入口

(運賃：260円)

湯村温泉入口・昇仙峡行き				お帰りのバス													
甲府駅南口 ④番線 発	系統番号・行き先			湯村温泉入口 着	昇仙峡口 着	グリーンライン 昇仙峡 着	昇仙峡滝上 着	昇仙峡滝上 発	グリーンライン 昇仙峡 発	昇仙峡口 発	湯村温泉入口 発	系統番号・行き先			甲府駅 南口着		
	6:36	02	(千塚) 山宮循環	→	6:46	-	-	-	-	-	X	6:37	06	甲府駅	→	6:48	
X	6:58	02	(千塚) 山宮循環		7:08	-	-	-	-	-	-	7:03	02	伊勢町営業所		7:14	
	7:10	02	(千塚) 山宮循環		7:21	-	-	-	-	-	※	7:20	06	甲府駅		7:32	
X	7:30	02	(千塚) 山宮循環		7:41	-	-	-	-	-	X	7:25	02	伊勢町営業所		7:37	
	7:30	03	昇仙峡口		7:41	7:59	-	-	-	-	O	7:31	08	甲府駅		7:43	
X	7:45	56	敷島営業所		8:02	-	-	-	-	-	-	7:34	58	(昭和) 山梨大学附属病院		7:46	
	7:50	02	山宮循環		8:01	-	-	-	-	7:20	X	7:38	03	(美術館) 電王駅・敷島営業所		7:50	
	8:00	06	敷島営業所		8:11	-	-	-	-	-	-	7:39	02	伊勢町営業所		7:51	
O	8:10	08	(敷島) 荻崎駅		8:21	-	-	-	-	-	-	7:37	70	(飯田・伊勢町) 小瀬スポーツ公園		7:49	
	8:30	08	(敷島) 荻崎駅		8:41	-	-	-	-	-	-	7:56	08	甲府駅		8:08	
	8:40	02	(千塚) 山宮循環		8:51	-	-	-	-	-	X	7:59	02	伊勢町営業所		8:11	
	8:56	58	敷島団地		9:07	-	-	-	-	7:50	-	8:08	03	(美術館) 電王駅・敷島営業所		8:20	
X	9:05	01	(羽黒) 山宮循環		9:16	-	-	-	-	-	-	8:19	02	伊勢町営業所		8:31	
△	9:15	04	(千塚) 昇仙峡滝上		9:26	9:44	9:56	10:03	-	-	-	8:25	03	(美術館) 電王駅・敷島営業所		8:55	
	9:33	70	敷島団地		9:45	-	-	-	-	-	-	9:09	27	(中央病院) 伊勢町営業所		9:26	
△	9:45	04	(グリーンライン) 昇仙峡滝上		9:56	10:14	10:26	10:33	-	-	-	O	9:16	08	甲府駅		9:28
	9:55	08	(敷島) 荻崎駅		10:06	-	-	-	-	-	-	9:26	58	(昭和) 山梨大学附属病院		9:38	
	10:00	27	(千塚) 山宮循環		10:11	-	-	-	-	-	X	9:34	01	伊勢町営業所		9:46	
△	10:25	04	昇仙峡滝上		10:36	10:54	11:06	11:13	-	-	●	9:51	06	甲府駅		10:03	
△	11:00	04	昇仙峡滝上		11:11	11:29	11:41	11:48	-	-	-	10:12	70	(飯田・伊勢町) 小瀬スポーツ公園		10:24	
△	11:05	01	(羽黒) 山宮循環		11:16	-	-	-	-	-	-	10:29	27	(中央病院) 伊勢町営業所		10:46	
	11:12	58	(千塚) 敷島団地		11:23	-	-	-	-	-	-	10:31	08	甲府駅		10:43	
	11:20	08	(敷島) 荻崎駅		11:31	-	-	-	-	-	-	10:46	58	(昭和) 山梨大学附属病院		10:58	
●	11:30	06	敷島営業所		11:41	-	-	△	10:17	10:24	10:36	10:53	04	(美術館) 電王駅・敷島営業所		11:06	
	11:33	70	敷島団地		11:45	-	-	-	-	-	●	11:08	06	甲府駅		11:20	
X	11:40	02	(千塚) 山宮循環		11:51	-	-	-	-	-	-	11:34	01	伊勢町営業所		11:46	
△	11:45	04	(グリーンライン) 昇仙峡滝上		11:56	12:14	12:26	12:33	-	-	-	X	12:09	02	伊勢町営業所		12:21
X	12:00	26	(羽黒) 山宮循環		12:17	-	-	-	-	-	X	12:12	70	(飯田・伊勢町) 小瀬スポーツ公園		12:24	
	12:30	02	(千塚) 山宮循環		12:41	-	-	△	11:42	11:49	12:01	12:19	04	(美術館) 電王駅・敷島営業所		12:31	
	12:52	58	敷島団地		13:03	-	-	-	-	-	※	12:26	58	(昭和) 山梨大学附属病院		12:38	
△	13:20	04	(グリーンライン) 昇仙峡滝上		13:31	13:49	14:01	14:08	-	-	-	12:35	01	伊勢町営業所		12:47	
X	13:33	70	敷島団地		13:45	-	-	-	-	-	-	O	12:46	08	甲府駅		12:58
	13:38	02	(千塚) 山宮循環		13:49	-	-	-	-	-	-	12:59	02	伊勢町営業所		13:11	
O	13:50	08	(敷島) 荻崎駅		14:01	-	-	△	12:32	12:39	12:51	13:09	04	(美術館) 電王駅・敷島営業所		13:21	
※	13:55	58	敷島団地		14:06	-	-	-	-	-	X	13:51	06	甲府駅		14:03	
△	14:45	04	(グリーンライン) 昇仙峡滝上		14:56	15:14	15:26	15:33	-	-	-	14:07	27	(中央病院) 伊勢町営業所		14:24	
	14:50	01	(羽黒) 山宮循環		15:01	-	-	△	13:32	13:39	13:51	14:09	04	(美術館) 電王駅・敷島営業所		14:21	
	15:10	08	(敷島) 荻崎駅		15:21	-	-	-	-	-	-	14:26	58	(昭和) 山梨大学附属病院		14:38	
X	15:20	02	山宮循環		15:31	-	-	-	-	-	-	14:41	08	甲府駅		14:53	
	15:30	06	敷島営業所		15:41	-	-	△	14:32	14:39	14:51	15:09	04	(美術館) 電王駅・敷島営業所		15:21	
X	15:50	01	(羽黒) 山宮循環		16:01	-	-	-	-	-	X	15:12	70	(飯田・伊勢町) 小瀬スポーツ公園		15:24	
	16:02	58	敷島団地		16:13	-	-	-	-	-	-	15:19	01	伊勢町営業所		15:31	
△	16:20	04	(グリーンライン) 昇仙峡滝上		16:31	16:49	17:01	17:08	-	-	-	X	15:49	02	伊勢町営業所		16:01
X	16:33	70	敷島団地		16:45	-	-	-	-	-	-	O	16:01	08	甲府駅		16:13
O	16:45	08	(敷島) 荻崎駅		16:56	-	-	-	-	-	-	16:11	58	(昭和) 山梨大学附属病院		16:23	
	16:45	26	(羽黒) 山宮循環		17:02	-	-	-	-	-	-	16:19	01	伊勢町営業所		16:31	
	17:20	01	(羽黒) 山宮循環		17:31	-	-	△	15:52	15:59	16:11	16:29	04	(美術館) 電王駅・敷島営業所		16:41	
	17:37	58	敷島団地		17:48	-	-	-	-	-	-	16:52	70	(飯田・伊勢町) 小瀬スポーツ公園		17:04	
X	17:50	01	(羽黒) 山宮循環		18:01	-	-	△	16:22	16:29	16:41	16:59	04	(美術館) 電王駅・敷島営業所		17:11	
	18:10	08	(敷島) 荻崎駅		18:21	-	-	-	-	-	-	17:20	01	伊勢町営業所		17:32	
	18:19	70	敷島団地		18:31	-	-	-	-	-	-	17:31	08	甲府駅		17:43	
	18:30	01	(羽黒) 山宮循環		18:41	-	-	-	-	-	-	17:49	01	伊勢町営業所		18:01	
	18:35	03	昇仙峡口		18:46	19:04	-	-	△	17:32	17:39	17:51	18:09	04	(美術館) 電王駅・敷島営業所		18:21
O	19:00	08	(敷島) 荻崎駅		19:11	-	-	-	-	-	X	18:19	01	伊勢町営業所		18:31	
	19:15	01	(羽黒) 山宮循環		19:26	-	-	-	-	-	X	18:27	70	(飯田・伊勢町) 小瀬スポーツ公園		18:39	
X	19:40	03	昇仙峡口		19:50	20:07	-	-	-	-	-	O	18:31	08	甲府駅		18:43
X	19:53	70	(飯田) 敷島団地		20:04	-	-	-	-	-	-	18:59	01	伊勢町営業所		19:11	
	20:17	01	(羽黒) 山宮循環		20:27	-	-	-	-	-	-	19:43	01	伊勢町営業所		19:54	
X	20:40	06	(一高) 敷島営業所		20:50	-	-	-	-	-	X	20:20	06	甲府駅		20:31	
X	21:40	06	(一高) 敷島営業所		21:50	-	-	-	-	-	-	20:44	01	伊勢町営業所		20:55	
											X	21:20	06	甲府駅		21:31	

X印：土曜・休日と8/13~8/15連休
△印：12/1~3/31の間昇仙峡口発着

O印：土曜・休日と12/29~1/3連休

※印 土曜・休日と7/20~8/25連休

●印：土曜・休日運転

※10月の第3土曜日~11月の間の土休日は、別途「(快速)昇仙峡線」が運行されます。詳細は山梨交通(055-223-0821)へご確認ください。

時刻表

バスはPASM0を含め
全国10のICカードが使えます!
(令和5年10月1日現在)
※ダイヤ改正等により時刻表が変更となっ
ている場合がございます。

武田家三代の本拠地「武田神社」方面

武田神社

(運賃：230円)

武田神社行き				お帰りのバス										
甲府駅北口 ②番線 発	系統番号・行き先			武田神社 着	武田神社 発	系統番号・行き先			甲府駅 北口 着					
X	6:51	10	武田神社		6:57	X	7:08	11	甲府駅北口					7:15
X	7:10	10	武田神社		7:18	X	7:25	11	甲府駅北口					7:33
X	7:25	11	武田神社		7:33	X	7:45	10	(南甲府) 伊勢町営業所					7:53
	7:30	12	精翠寺		7:38		8:00	12	(南甲府) 伊勢町営業所					8:08
X	7:50	11	武田神社		7:58	X	8:10	11	甲府駅北口					8:18
	8:10	10	武田神社		8:18		8:35	11	甲府駅北口					8:43
X	8:30	11	武田神社		8:38	X	8:50	10	(南甲府) 伊勢町営業所					8:58
	9:00	11	武田神社		9:08		9:30	10	(南甲府) 伊勢町営業所					9:38
	9:35	10	武田神社		9:43		10:00	11	甲府駅北口					10:08
	10:00	10	武田神社		10:08		10:30	11	甲府駅北口					10:38
	10:30	11	武田神社		10:38		11:00	10	(南甲府) 伊勢町営業所					11:08
	11:00	11	武田神社		11:08		11:30	11	甲府駅北口					11:38
	11:30	12	精翠寺		11:38		12:00	13	甲府駅北口					12:08
	12:00	11	武田神社		12:08		12:30	10	(南甲府) 伊勢町営業所					12:38
	12:30	11	武田神社		12:38		13:00	10	(南甲府) 伊勢町営業所					13:08
	13:00	10	武田神社	→	13:08		13:30	11	甲府駅北口					13:38
	13:30	10	武田神社		13:38		14:00	11	甲府駅北口					14:08
	14:00	11	武田神社		14:08		14:30	10	(南甲府) 伊勢町営業所					14:38
	14:30	11	武田神社		14:38		15:00	10	(南甲府) 伊勢町営業所					15:08
	15:00	10	武田神社		15:08		15:30	11	甲府駅北口					15:38
	15:30	10	武田神社		15:38		16:00	11	甲府駅北口					16:08
	16:00	11	武田神社		16:08		16:30	10	(南甲府) 伊勢町営業所					16:38
	16:30	11	武田神社		16:38		17:00	10	(南甲府) 伊勢町営業所					17:08
	17:00	10	武田神社		17:08		17:20	11	甲府駅北口					17:28
	17:15	10	武田神社		17:23		17:45	10	(南甲府) 伊勢町営業所					17:53
	17:30	11	武田神社		17:38		18:00	10	(南甲府) 伊勢町営業所					18:08
	18:00	10	武田神社		18:08		18:30	10	(南甲府) 伊勢町営業所					18:38
	18:30	12	精翠寺		18:38		19:00	12	(南甲府) 伊勢町営業所					19:08
	19:10	10	武田神社		19:18		19:35	11	甲府駅北口					19:42
	19:50	11	武田神社		19:57		20:05	10	(南甲府) 伊勢町営業所					20:12
X	20:40	10	武田神社		20:47	X	21:05	10	(南甲府) 伊勢町営業所					