



'플라스틱제 용기 포장' 배출 방법

투명·반투명 비닐 봉투에 넣어 배출하세요 투명·반투명 슈퍼 비닐 봉투에 넣어 배출해도 됩니다.

※가연성 쓰레기용(황색), 불연성 쓰레기용(하늘색) 봉투에 넣어서 배출하면 안 됩니다.
 ※바람에 날리기 쉬우므로 가급적 큰 봉투에 넣어서 배출하세요.



- 1 매주 토요일 아침 8시 30분까지 '가연성 쓰레기'와 같은 집적소에 배출한다
- 2 확실하게 분리한다
- 3 봉투 입구를 묶는다

※ 작은 봉투에 넣은 쓰레기들을 봉투째 그대로 큰 봉투에 넣어서 배출하지 마세요.

플라스틱제 용기 포장이란

- 상품의 내용물을 꺼내거나 식품을 먹거나 하여 불필요해진 **용기**
- 또는 그것을 싸고 있는 **포장재**



이 마크가 기재되어 있는 것



투명·반투명

배출 가능한 것

● 컵류

※용기의 내용물을 비우고 이물질은 가볍게 헹구어 물기를 제거한 후 배출!



컵라면·푸딩·요구르트 등이 들어 있는 플라스틱제의 컵용기 등.

● 봉투류

※봉투 안을 비우자!



빵, 쌀, 과자, 냉동 식품 등이 들어 있던 플라스틱제 봉투, 슈퍼 비닐 봉투 등

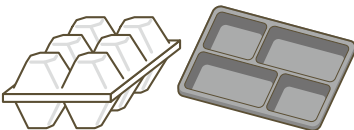
● 병류

※용기를 헹구고 물기를 제거하자!



샴푸, 린스, 세제, 유산균 음료 등이 들어 있던 플라스틱제 병 등

● 팩, 유색 트레이류




달걀, 두부, 회, 반찬 등이 담겨져 있던 플라스틱제 팩, 유색 트레이 등

● 뚜껑, 라벨, 필름류



용기 뚜껑, 페트병의 라벨·포장 필름 등

● 완충재류



스티로폼 포장재·기포 완충재 등

주의 유의하세요!!


'페트병' '흰색 트레이'는 **자원물·유가물로서 배출**

'페트병 뚜껑'은 **수거함**에

※플라스틱제 용기 포장으로 서도 회수하고 있습니다. → 7페이지

※ 벗기기 어려운 라벨이나 스티커는 그대로 두어도 OK!

배출 불가능한 것



- 장난감
- 세숫대야
- 플라스틱 포크·스푼
- 필기구

가연성 쓰레기로



- 튜브류
- 식용유·마가린 등의 용기
- 레토르트 파우치

안의 내용물이 깨끗하게 씻겨지지 않는 것은 **가연성 쓰레기**로
 ※오염이 제거된 것은, 플라스틱제 용기 포장에



- 의류 케이스, 말뚝
- 위험물
- 연도기 천, 신문지 등으로 싸서 지장 쓰레기 봉투에 넣는다
- 일회용 라이터
- 가스류 다 뺀 후 집적소 구석에 배출한다.

불연성 쓰레기로



의료계 폐기물

- 주사 바늘
- 주사기

병원 중인 의료기관이나 전문 업자에게 반환한다.