



# ‘불연성 쓰레기’ 배출 방법



하늘색

## 반드시 ‘하늘색 지정 봉투’ 를 사용하십시오

※지정 쓰레기 봉투 외의 봉투나 골판지 상자 등에 쓰레기 처리권을 붙여서 배출해서는 안 됩니다.



- 1 가연성 쓰레기 수거일 당일 아침 8시 30분까지 지정된 집적소에 배출한다
  - 2 확실하게 분리한다
  - 3 봉투 손잡이 부분은 묶는다
  - 4 봉투에 매직 등으로 자치회명(빌라명) 등을 쓴다
- 집적소에 내놓은 종이류, 병류, 금속류의 무단반출은 금지되어 있습니다.

대 (45L)	중 (20L)	소 (10L)
(10장/1세트)	(10장/1세트)	(10장/1세트)
판매 가격 150엔 (세금 포함)	판매 가격 120엔 (세금 포함)	판매 가격 100엔 (세금 포함)
(1장) 단가 15엔	(1장) 단가 12엔	(1장) 단가 10엔


甲府市 지정 봉투 및 쓰레기 처리권은 이 스티커가 붙어 있는 판매점에서 구입하세요.

슈퍼, 홈 센터, 드럭 스토어, 편의점, 개인 상점 등

2017년 4월 1일 현재

### 유리·도기류

- 판유리, 컵, 거울, 화분, 그릇, 접시, 꽃병



※도자기제 식기의 재사용과 재활용 → 13페이지

### 알루미늄류

- 알루미늄 박(알루미늄 포일) • 알루미늄 레인지 후드 • 냄비 우동의 알루미늄 용기




### 기타

- 전기 스탠드, 시계, 안경, 라이터, 드라이어, 포트, 카세트 플레이어, 계산기, 카메라, 전화기, 비디오기, 헬멧, 청소기, 부엌칼, 면도칼, 나이프 등



※폐소형 가전제품의 회수 → 12페이지

### 깨진 것이나 예리한 것



천, 신문지 등으로 싸다

지정 쓰레기 봉투에 넣는다

### 라이터(가스·오일)




끝까지 다 사용한다

자세한 사항은 → 5페이지로

투명한 비닐 봉투에 넣는다

### 전지를 사용하는 전자 제품



전지를 빼고 난 제품은 불연성 쓰레기로

### 전지는 꼭 빼 주세요

- 망간 전지
  - 알칼리 전지
- 자원을 또는 유가물로 → 7페이지



- 단추형 전지
- 리튬 전지
- 충전식 전지

전자 제품 판매점 등에 설치되어 있는 수거함을 이용해 주십시오.

문의처

수거과

☎ 055-241-4313



가연성 쓰레기

플라스틱제 용기 포장

불연성 쓰레기

불투명하거나 흰

민화성 발효용이

가재활용 가능한 것

의류류 용이

다용도·정수기류·전자제품

각종

가정용·사무용·공업용

취급용기 용이

쓰레기 감량을 위한

중고품 교환이 용이