



'봉투에 들어가지 않는 대형 쓰레기' 배출 방법

반드시 '쓰레기 처리권' 을 붙이십시오

옷장이나 의류 케이스 등의 서랍에 쓰레기를 넣지 마십시오.



파란색

※ 고후시 쓰레기 처리권은 전용 방지를 위해 한번 붙이면 재사용이 불가하도록 짝여지기 쉽게 되어 있습니다.

쓰레기의
분리
와
배출
방법



- 1 불연성 쓰레기 수거일 당일, 아침 8시 30분까지 지정된 집적소에 내놓는다
- 2 가연성 대형 쓰레기·불연성 대형 쓰레기·이불류로 구분한다
- 3 쓰레기 처리권을 붙인다(쓰레기 1개당 1장)

사이즈 75mm×140mm
(1장)
판매 가격 15엔 (세금 포함)
2017년 4월 1일 현재

지정 쓰레기 봉투 및 쓰레기 처리권은 이 스티커가 붙어 있는 판매점에서 구입하세요.
슈퍼, 홈 센터, 드럭 스토어, 편의점, 개인 상점 등

※ 쓰레기 처리권은 진열되어 있지 않은 경우가 있습니다. 점포에 문의하시기 바랍니다.


가연성 대형 쓰레기(지정 쓰레기 봉투에 들어가지 않는 것)

- 여행 가방, 침대(목제), 문(목제), 맹장지, 미닫이문(목제), 유아용 옷장, 목제 책상, 가구조 고타쓰, 고타쓰 나무판, 목제 식기장, 골프백, 스키판, 폴리티판 천막지, 나뭇가




불연성 대형 쓰레기(지정 쓰레기 봉투에 들어가지 않는 것)

- 소파, 기타, 아코디언터튼, 오디오 플레이어, 선풍기, 좌식의자



이불·카펫류

- 이불, 카펫, 베개, 쿠션, 전기 담요, 매트리스 등



※50cm미만의 베개는, 가연성 쓰레기로

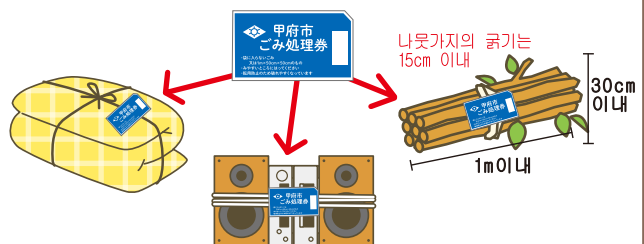
1개의 쓰레기에 대해서 1장의 쓰레기 처리권을 눈에 띄는 부분에 붙이세요

옷장이나 의류 케이스 등의 서랍에 쓰레기를 넣지 마세요.



같은 종류의 물건을 내놓는 방법

같은 종류의 물건을 들기 쉽게 묶은 경우에는 쓰레기 처리권은 1장만 붙여도 됩니다. ※나뭇가지 등 종류가 같은 것은 1m×30cm 이내



문의처

수거과

☎ 055-241-4313

