# ‘인화성·발화성이 있는 쓰레기’ 배출 방법

## 수거차 및 처리 시설에서의 화재 사고가 다발하고 있습니다!

가연성 가스가 남아있는 라이터, 휴대용 부탄가스, 스프레이캔을 그대로 수거차에 넣으면, 수거차 안에 가스가 충만하여 금속 마찰에 의한 불꽃에 의해서 화재가 발생합니다. 화재에 의한 사고를 막기 위해, 반드시 배출 방법을 지켜 주세요.

### 라이터(가스·오일)

원칙적으로 내용물을 완전히 다 쓰고 나서, 투명한 비닐봉투에 넣은 후,
**불연성 쓰레기 배출일**에 집적소 구석에 놓아 두세요.(※아무리해도 내용물을 다 쓸 수 없을 경우에도 마찬가지)

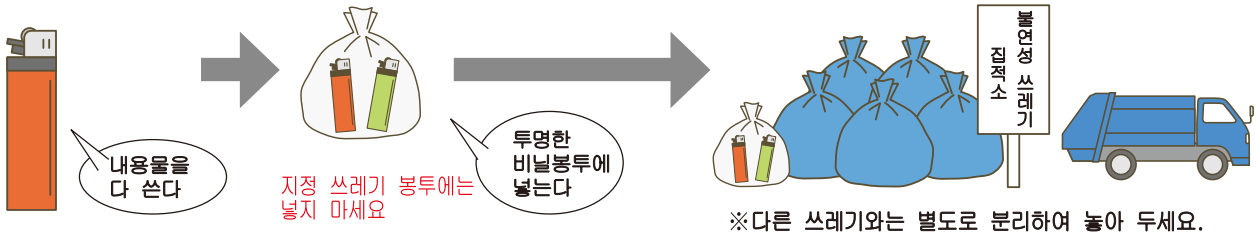


※다른 쓰레기와는 별도로 분리하여 놓아 두세요.

### 휴대용 부탄가스·스프레이캔

원칙적으로 내용물을 끝까지 다 쓰고 통풍이 좋은 장소에서 구멍을 뚫어
**자원물 또는 유가물 회수일**에 다른 캔 등과 함께 배출해 주세요.

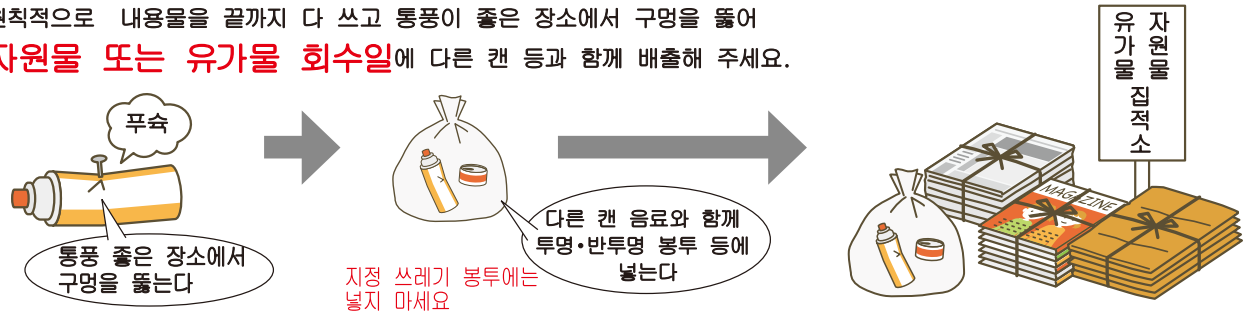


**캔에 구멍을 못 뚫었거나 내용물이 남아 있는 경우** **불연성 쓰레기 수거일**에 집적소 구석에 놓아 두세요.

※다른 쓰레기와는 별도로 분리하여 놓아 두세요.

### 연료가 들어 있는 것

말통 등의 용기나 석유 팬히터·석유 난로 등은
**반드시 연료(액체) 등의 내용물을 비우고 나서** 배출하세요.

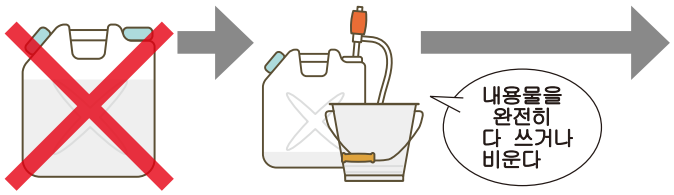

내용물을 다 쓴 말통(용기)은
**가연성 대형 쓰레기**로

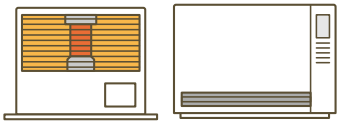

석유 팬히터나 석유 난로는 전지를 빼고
**자원물 또는 유가물**로

**문 의 처** 수거과 ☎ 055-241-4313 감량과 ☎ 055-241-4327