




재활용 가능한 '각종 종이' 배출 방법



종이 쇼핑백

종이 쇼핑백, 45리터 이상의 투명·반투명 비닐봉투에 넣어서 배출하십시오
※골판지 상자·슈퍼 비닐봉투로 배출해서는 안됩니다.



쓰레기의
분리와
배출 방법

- 1 매주 수요일 아침 8시 30분까지 '가연성 쓰레기'와 같은 집적소에 내놓는다
- 2 확실하게 분리한다
- 3 쇼핑백 입구를 테이프나 스테이플러 등으로 봉한다
- 4 비 오는 날은 가급적 젖지 않도록 45리터 이상의 투명·반투명 봉투에 넣어서 배출한다




45리터

투명 반투명 봉투 입구를 묶는다

배출 가능한 것

영수증, 메모지, 전표류(감열지·카본지)




주소, 이름 등 개인 정보가 기재되어 있는 것은 매직으로 지우거나, 찢을 것

엽서·봉투(창문 봉투도 가능)



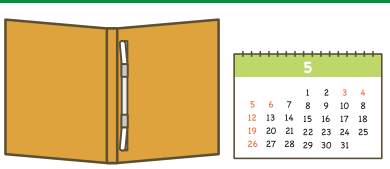
주소, 이름 등 개인 정보가 기재되어 있는 것은 매직으로 지우거나, 찢을 것

종이상자·종이봉투·포장지

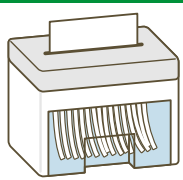


플라스틱제나 천으로 된 손잡이, 비닐, 금속 등이 부착되어 있는 것

종이 파일·달력



파쇄지



주스팩



안이 알루미늄 코팅되어 있지 않은 것은 자원물·유가물로

- 종이 외의 것(스테이플러·셀로판테이프·금속 등)이 붙어 있어도 배출할 수 있습니다.
- 신문지, 잡지, 골판지 상자, 종이팩 등은 자원물·유가물로서 배출하십시오.

※ 더러워져 있거나 이물질이 묻은 것은 가연성 쓰레기로!

배출할 수 없는 것

유의하세요!



티슈
(상자는 각종 종이로)



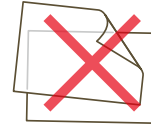
키친 페이퍼



물티슈



종이거저귀



트레이싱 페이퍼 (제도용 등 뒤가 비치는 종이)



플라스틱 스티커

- 감열 발포지
- 발열지·승화전사지 (열전사지 등)



달걀이나 과일의 펄프 몰드



알루미늄 포일



그 외에 기름종이, 사진대지 등

문의처

감량과

☎ 055-241-4327

