




วิธีทิ้ง "ขยะที่มีสภาพไวไฟ กับ สภาพลุกไหม้เองได้"



รถเก็บขยะและสถานที่กำจัดขยะมักเกิดเหตุเพลิงไหม้อยู่บ่อยครั้ง!

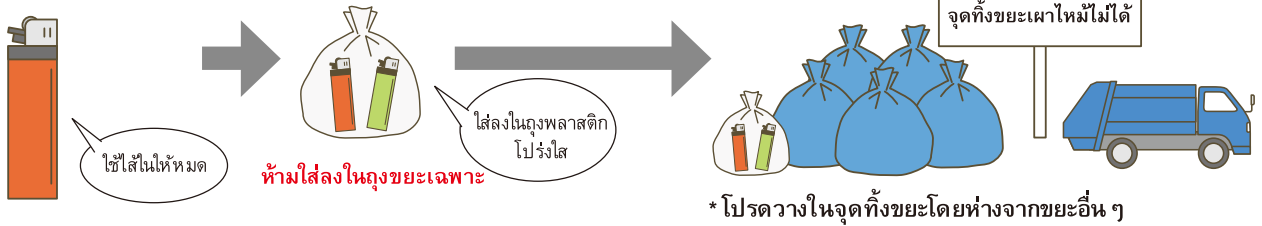
หากทิ้งไฟแช็ค แก๊สกระป๋อง และกระป๋องสเปรย์ที่ยังเหลือแก๊สที่เผาไหม้ได้อยู่เข้าไปในรถเก็บขยะ แก๊สจะอัดแน่นอยู่เต็มด้านในรถและอาจเกิดประกายไฟจากการเสียดสีของโลหะจนเกิดเพลิงไหม้ได้
โปรดปฏิบัติตามวิธีการทิ้งขยะที่ถูกต้องทุกครั้ง เพื่อป้องกันอุบัติเหตุจากเพลิงไหม้



ไฟแช็ค (แก๊ส / น้ำมัน)

กรุณาใช้ไส้ในจนหมดเกลี้ยงก่อนใส่ลงในถุงพลาสติกโปร่งใส

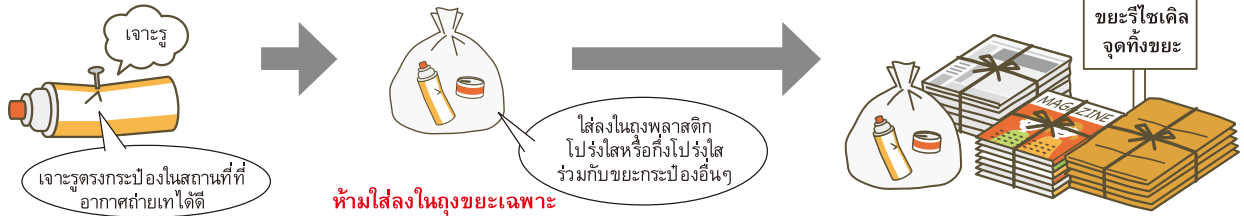
และนำเอาไปวางตรงมุมของจุดทิ้งขยะใน**วันเก็บขยะเผาไหม้ไม่ได้** (* แต่ถ้าทำอย่างไรก็ใช้ไส้ไม่หมด ก็ให้ปฏิบัติแบบเดียวกันนี้)



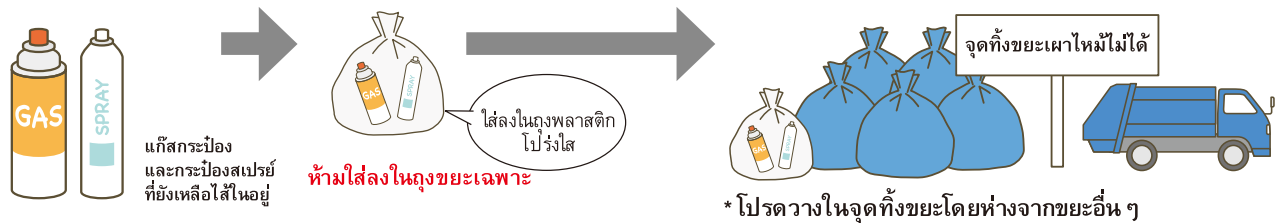
แก๊สกระป๋อง / กระป๋องสเปรย์

กรุณาใช้ไส้ในจนหมดเกลี้ยงก่อนเจาะรูตรงกระป๋องในสถานที่ที่อากาศถ่ายเทได้ดี

จากนั้นนำเอาไปทิ้งร่วมกับขยะกระป๋องอื่น ๆ ใน**วันเก็บขยะรีไซเคิลหรือขยะมีค่า**

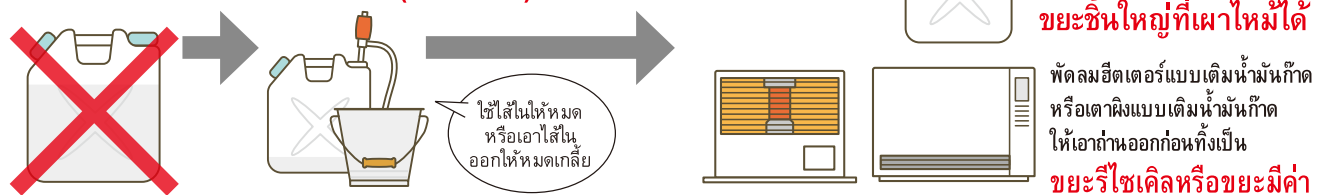


หากเจาะรูตรงกระป๋องไม่ได้หรือใส่ในยังเหลืออยู่ โปรดนำเอาไปวางตรงมุมของจุดทิ้งขยะใน**วันเก็บขยะเผาไหม้ไม่ได้**



ของที่มีเชื้อเพลิงอยู่

ภาชนะอย่างถังพลาสติกโพลีเอทิลีน พัดลมฮีตเตอร์แบบเติมน้ำมันก๊าด หรือเตาผิงแบบเติมน้ำมันก๊าด ให้เอาไส้ในอย่างเช่น เชื้อเพลิง (ของเหลว) ออกก่อน ก่อนที่จะนำไปทิ้ง



ติดต่อสอบถาม แผนกการเก็บรวบรวม ☎ 055-241-4313 แผนกลดขยะ ☎ 055-241-4327