




วิธีทิ้ง "มิกส์เปเปอร์" ที่สามารถรีไซเคิลได้



ถุงกระดาษ

โปรดทิ้งขยะโดยใส่ลงในถุงกระดาษหรือถุงพลาสติกโปร่งใส / กิ่งโปร่งใสขนาด 45 ลิตรขึ้นไป

* ห้ามทิ้งโดยใส่กระดาษแข็งหรือถุงพลาสติกของร้านค้า

ข้อบังคับเกี่ยวกับการคัดแยกและวิธีการทิ้งขยะ



1 ทิ้งขยะ ณ จุดทิ้งเดียวกับ "ขยะเผาไหม้ได้" ในทุกวันพุธ ก่อนเวลา 8.30 น.

2 คัดแยกขยะให้เรียบร้อย

3 ปิดปากถุงกระดาษด้วยเทปหรือแม็กเย็บ


4 ในวันฝนตก ให้ทิ้งโดยใส่ลงในถุงโปร่งใส / กิ่งโปร่งใสขนาด 45 ลิตรขึ้นไปเพื่อป้องกันไม่ให้ขยะเปียก



โปร่งใส / กิ่งโปร่งใส
มัดปากถุง

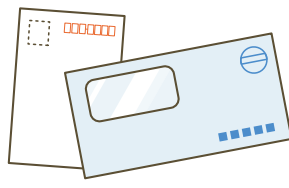
ของที่ทิ้งได้

ใบเสร็จรับเงิน / กระดาษสำหรับจดบันทึก / บิลสั่งของ (กระดาษความอ่อน / กระดาษคาร์บอน)




กระดาษที่มีข้อมูลที่อยู่ ชื่อ หรือข้อมูลส่วนตัวอื่น ๆ ติดอยู่ ให้ใช้ปากกาเมจิกลบแล้วฉีกก่อนทิ้ง

ไปรษณียบัตร ซองจดหมาย (ซองที่มีช่องใส่ ๆ ก็สามารถทิ้งได้)




กระดาษที่มีข้อมูลที่อยู่ ชื่อ หรือข้อมูลส่วนตัวอื่น ๆ ติดอยู่ ให้ใช้ปากกาเมจิกลบแล้วฉีกก่อน

กล่องกระดาษ / ถุงกระดาษ / กระดาษห่อของ

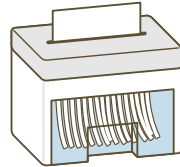


ซองที่มีไวเนล โลหะ หลุมที่เป็นพลาสติกหรือผ้าติดอยู่

แฟ้มกระดาษ / ปฏิทิน



เศษกระดาษจากเครื่องทำลายเอกสาร



บรรจุภัณฑ์น้ำผลไม้




- ถึงแม้กระดาษนั้นจะมีซองที่ไม่ใช่กระดาษ (แม็กเย็บ สก๊อตเทป วัสดุโลหะ ฯลฯ) ติดอยู่ด้วย คุณก็สามารถทิ้งได้
- หากเป็นกระดาษหนังสือพิมพ์ นิตยสาร กล่องกระดาษลูกฟูก หรือบรรจุภัณฑ์กระดาษ ให้ทิ้งเป็นขยะรีไซเคิล / ขยะมีค่า

*** หากเป็นของเพื่อนหรือไม่ถูกสุขอนามัย ให้ทิ้งเป็นขยะเผาไหม้ได้ !**

ระวัง !!

ของที่ทิ้งไม่ได้



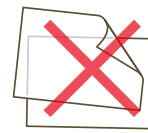
กระดาษทิชชู กระดาษซับแผ่นใหญ่
กล่อง กรุณาให้ใส่ในมิกส์เปเปอร์



ทิชชูเปียก



ผ้าอ้อมกระดาษ




กระดาษลอกลาย (กระดาษที่ด้านหลังโปร่งแสง เช่น กระดาษไขเขียนแบบ)



แผ่นสติ๊กเกอร์พลาสติก



- กระดาษโฟมที่ไต่ต่อความร้อน
- กระดาษปริ้นท์ / กระดาษพิมพ์ลายที่ใช้สำหรับหมึกชดเชย (กระดาษปริ้นท์ลายติดเสื้อผ้า ฯลฯ) เยื่อกระดาษขึ้นรูปสำหรับใส่ไข่หรือผลไม้



แผ่นฟอยล์อลูมิเนียม



กระดาษอื่น ๆ อาทิ กระดาษน้ำมัน กระดาษที่ใช้ติดรูป

ติดต่อ แผนกลดปริมาณขยะมูลฝอย ☎ 055-241-4327