



Cách bỏ "Rác cháy được"



Màu vàng

Nhất định phải bỏ vào "Túi rác màu vàng chỉ định"

* Không được dán tem xử lý vào thùng carton; túi ngoài túi chỉ định khi bỏ rác.

Quy định cách bỏ và phân loại rác



1 Bỏ rác cháy được vào nơi thu gom quy định trước 8 giờ 30 sáng ngày hôm đó

2 Phân loại đúng

3 Buộc quai túi lại

4 Ghi tên tổ tự trị (tên khu nhà ở) vào túi bằng bút không xóa được

Cỡ lớn (45L)	Cỡ vừa (20L)	Cỡ nhỏ (10L)
(10 cái/1 túi)	(10 cái/1 túi)	(10 cái/1 túi)
Giá bán 150yên (gồm thuế)	Giá bán 120yên (gồm thuế)	Giá bán 100yên (gồm thuế)
(1 cái) 15 yên	(1 cái) 12 yên	(1 cái) 10 yên



Mua tem xử lý rác túi rác chỉ định tại cửa hàng có dán biểu tượng này.

Siêu thị, Home Center; Drug Store; Cửa hàng tiện lợi; Hàng buôn nhỏ...

* Thời điểm ngày 1 tháng 4 năm 2017

Các loại giấy

- Giấy ăn; Giấy thấm dầu ăn; Khăn ướt; Bim giấy



Vỏ hộp là giấy tổng hợp

- * Đồ dùng bẩn bỏ nhà vệ sinh
- * Mục có thể tái chế → xem tại trang 6; trang 8

Rác bếp (rác tươi)



*Xiết chặt rác tươi

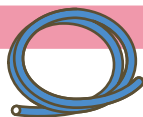
Thực vật cỏ hoa lá



- * Rủ bỏ đất
- * Chỉ với những rác thực vật vườn gia đình

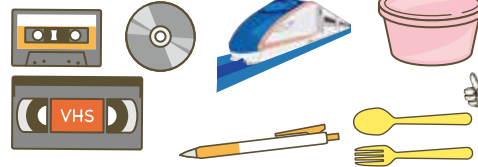
Sản phẩm cao su

- Vòi cao su...
- * Cắt nhỏ dưới 50 cm



Sản phẩm nhựa

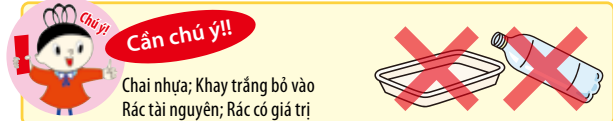
- Băng cát sét; Băng video; CD; Chậu rửa mặt; Thìa đĩa nhựa; Bút viết; Đồ chơi



Bắt đầu phân loại đồ đựng vỏ bọc nhựa! → trang 2




*Băng cát sét, Băng video phải phân loại là Rác cháy được



Chai nhựa; khay trắng bỏ vào Rác tài nguyên; Rác có giá trị

Quần áo, rẻ rách bẩn

- * Quần áo có thể tái chế → trang 6



Giày thể thao, giày da, giày cao cổ...



* Nếu lượng rác lá rụng, quần áo... nhiều, thì bạn hãy chia thành nhiều lần vứt.

Nơi liên hệ

Phòng thu gom ☎ 055-241-4313



Rác cháy được

Khay vỏ bọc nhựa

Rác không cháy

Rác làm không

phát hoa

Rác có thể tái chế

Giấy báo; Hộp

giấy; Quán áo

lamin; Giấy; Giấy

Giấy; Giấy; Giấy

lamin; Giấy; Giấy

Không thu gom rác

Các loại rác khác để

Trưởng hợp

...