



Cách bỏ "Rác quá khổ không cháy được vào túi"

Nhất định phải dán "tem xử lý rác"

Không nhét rác vào ngăn kéo tủ quần áo...



Màu xanh

Quy định cách bỏ và phân loại rác



1 Bỏ rác không cháy được vào nơi thu gom quy định trước 8 giờ 30 sáng ngày hôm đó

2 Phân loại vào Rác quá khổ cháy được; Rác quá khổ không cháy được; Chăn nệm

3 Dán tem xử lý rác (1 tem cho 1 món rác)

Kích thước 75mm × 140mm
(1 chiếc)
Giá bán **15yên** (gồm thuế)

* Thời điểm ngày 1 tháng 4 năm 2017



Túi rác chỉ định và tem xử lý rác, có thể mua tại cửa hàng có ký hiệu này.

Siêu thị, Home Center; Drug Store; Cửa hàng tiện lợi; Hàng buôn nhỏ...

* Cũng có thể cửa hàng không bày tem xử lý rác. Nên hãy chờ hỏi cửa hàng.


Rác quá khổ cháy được (không vừa túi rác chỉ định)

- Túi du lịch, giường (gỗ), cửa (gỗ), cánh cửa Nhật (gỗ), tủ quần áo trẻ em, bàn gỗ, bàn sưởi kotatsu, mặt bàn kotatsu, tủ bát gỗ, túi golf, ván trượt tuyết, bạt xanh, cành cây




Rác quá khổ không cháy được (không vừa túi rác chỉ định)

- Sofa, guitar, đàn accordion, dàn âm thanh, quạt điện, ghế ngồi



Chăn nệm, thảm

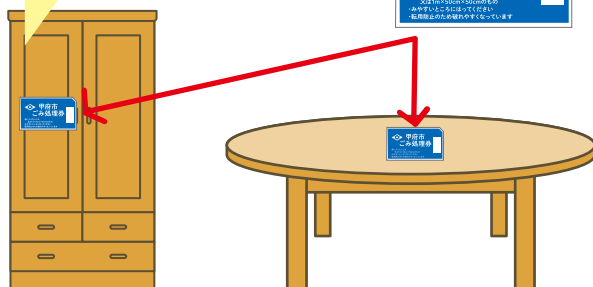
- Chăn, thảm, gối, đệm, chăn điện, nệm...



* Gói dưới 50 cm là rác cháy được

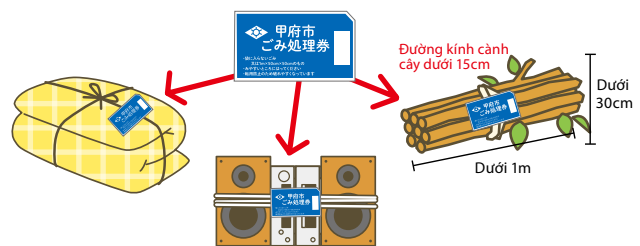
Với mỗi món rác, dán 1 tem xử lý vào chỗ dễ nhận biết.

Không nhét rác vào ngăn kéo tủ quần áo...



Cách bó thành 1 kiện

Bó thành 1 kiện sao cho dễ thu gom, và mỗi kiện dán 1 tem xử lý rác. * Các cành cây kích thước dưới 1m x 30cm



Nơi liên hệ

Phòng thu gom ☎ 055-241-4313



Rác cháy được

Khay vỏ học nhựa

Rác không cháy được

Rác lớn không bỏ túi được

Rác chất thải phát hỏa

Rác có thể tái chế (Rác tái nguyên; Rác cơ gia trị)

Giấy báo; Hộp giấy; Quần áo

Kim loại; Chất lỏng; Chất nhựa; Khay; Trưng đựng đồ ăn

Giấy gói; Hộp

Làm thể thao để mang; Rác gia đình; Đèn; Sơ; Xử lý rác thải

Không thu gom rác

Các đồ lực khác để giảm thiểu rác thải

Trùng; Hộp; Đồ; Và; Mèo...; Bị; Chết