



Cách bỏ "rác dễ bắt lửa, dễ cháy"


Cần chú ý!!



Phát sinh nhiều hỏa hoạn tại xe thu gom và cơ sở xử lý!

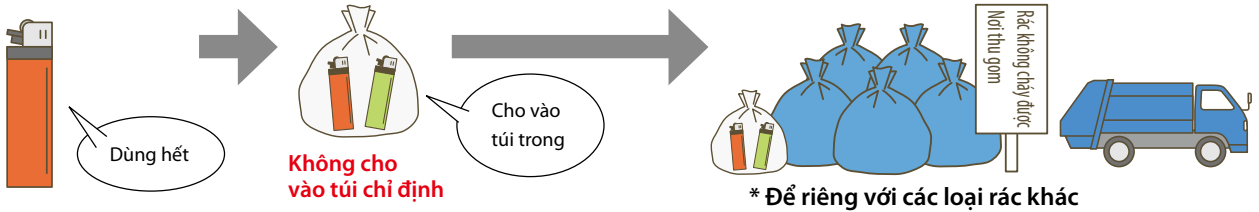
Bật lửa còn ga, bình ga nhỏ, bình xịt cứ thế cho vào kho, làm cho trong kho thu gom phát sinh khí ga, trong quá trình kim loại cọ xát gây tia lửa dẫn đến hỏa hoạn.

Do đó để phòng ngừa hỏa hoạn, nhất định phải tuân thủ cách bỏ rác.



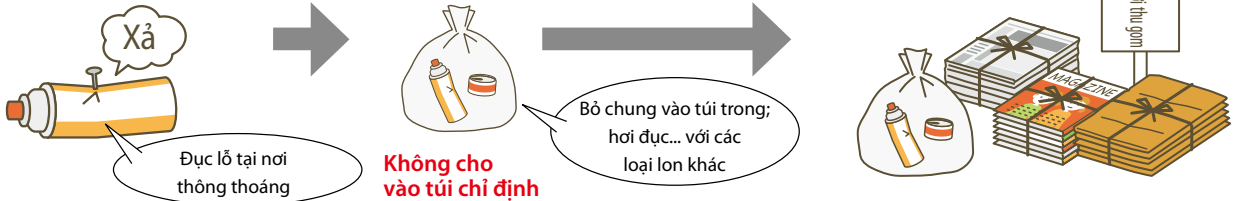
Bật lửa (ga; dầu)

Dùng hết sạch, rồi mới bỏ vào túi nilon, đem ra để ở góc nơi thu gom vào **ngày Rác không cháy được**. (* trường hợp không dùng hết, cũng làm tương tự)



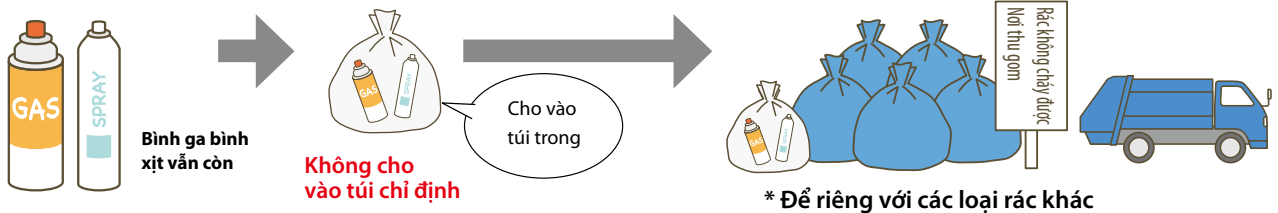
Bình ga nhỏ; bình xịt

Nguyên tắc, **dùng hết, tại nơi thông thoáng đục lỗ**, và bỏ rác cùng với các lon vào **ngày thu gom rác tài nguyên hoặc rác có giá trị**.



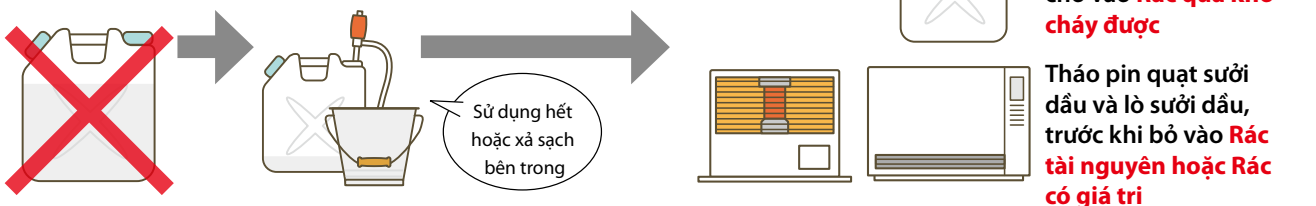
Nếu không thể đục lỗ và không dùng hết

Bạn hãy để vào góc nơi thu gom vào **ngày bỏ Rác không cháy được**.



Bình chứa nhiên liệu

Với các lò sưởi dầu; quạt sưởi dầu và các bình chứa nhiên liệu... **nhất định phải xả sạch nhiên liệu (dung dịch) bên trong** rồi mới bỏ.



Nơi liên hệ

Phòng thu gom ☎ **055-241-4313**

Phòng giảm thiểu rác thải

☎ **055-241-4327**



Rác cháy được

Khay và béc nhựa

Rác không cháy được

Rác làm không hò tài được

Rác bắt lửa phát hỏa

Rác có thể tái chế (Rác tài nguyên; Rác có giá trị)

Giấy báo; Hộp giấy; Quán áo

Lim; chai; chai thủy tinh; Chai nhựa; Hộp; Túi đựng đồ ăn

Giấy sống hộp

Lim; thùng để mang; Rác gia đình; Rác thải

Không thu gom rác không xử lý được

Cả nó lực khác để giảm thiểu rác thải

Trường hợp... bị chết