



# Cách bỏ "Rác tài nguyên; Rác có giá trị" có thể tái chế

Rác cháy được

Khay vỏ bọc nhựa

Rác không cháy được

Rác lớn không bỏ túi được

Rác chất lộn phát hỏa

Rác có thể tái chế (Rác tài nguyên; Rác có giá trị)

Giấy báo; Hộp giấy; Quần áo

Kim loại; Chất thủy tinh; Chất nhựa; Khay; Trưng đựng đồ

Giấy tổng hợp

Làm thế nào để mang rác gia đình đến cơ sở xử lý rác thải?

Không thu gom rác

Các đồ vật khác để giảm thiểu rác thải

Trùng hợp đồ và mèo... bị chết

**Không cần sử dụng túi rác chỉ định khi bỏ rác có thể tái chế (Rác tài nguyên; Rác có giá trị; Giấy tổng hợp)**

## 1 Bỏ trước 8 giờ 30 sáng ngày thu gom (thu gom Rác có giá trị thời gian khác)

## 2 Quần áo, lon, chai, chai nhựa... phân theo loại và bỏ vào túi trong; hơi đục

- Nội dung Rác tài nguyên và Rác có giá trị giống nhau. Rác tài nguyên do thành phố thu gom, Rác có giá trị chủ yếu do Hội tự trị địa phương... thu gom.
- Thu gom Rác có giá trị là thu gom tập thể tự nguyện, nên cũng có Hội tự trị không thực hiện. Về nơi thu gom, thời gian thu gom hãy liên hệ với các Hội tự trị.

## 3 Bỏ Rác tài nguyên ra nơi thu gom theo ngày qui định (cùng vị trí với Rác không cháy được)

\*Cấm không được mang đi các loại giấy, chai lọ, kim loại để ở nơi thu gom

### Các loại giấy

Giấy báo; quảng cáo



Bó giấy báo với tờ quảng cáo với nhau

Tạp chí; Sách



Bìa carton



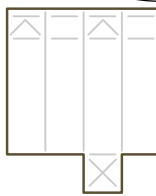
Hộp giấy; Túi giấy; Giấy gói

Buộc bó riêng "Hộp giấy" "Túi giấy" "Giấy bọc gói"



### Hộp giấy

Rửa sạch, mở miệng, sấy khô




Gom buộc khoảng 30 tờ 1

\*Phía trong tráng nhôm thì phân loại thành Giấy tổng hợp

- \* Nếu còn dây buộc; nilon chất liệu ngoài giấy thì cho phân loại sang Giấy tổng hợp.
- \* Ngày trời mưa, để khô ướt các bạn cho vào túi trong; hơi đục.

### Quần áo



\* Bỏ vào túi trong; hơi đục để không bị bẩn.

**Chú ý!** **Cẩn chú ý!!**

Quần áo bẩn và rách là **Rác cháy được**


Chăn; thảm là Rác quá khổ (Chăn; thảm)

### Cách bỏ quần áo

Quần áo chủ yếu được xuất khẩu ra nước ngoài và tái sử dụng hoặc sử dụng làm khăn lau trong công nghiệp. Do đó, để tránh bị bẩn bị ướt, các bạn hãy cho quần áo vào túi trong; hơi đục khi bỏ.

#### Rác bỏ được

Cơ bản, có thể bỏ những quần áo sử dụng trong gia đình. Và nhất định phải giặt trước khi bỏ.



- Áo khoác; áo phông, áo len, áo vét, áo sơ mi...
- Quần; váy ● Đồ lót ● Rèm
- Chăn; khăn; ga trải giường ● Tất (Còn đôi)

\* Cũng có thể bỏ quần áo trẻ em, quần áo da, kimono, áo dài, khăn quàng, vớ chân...

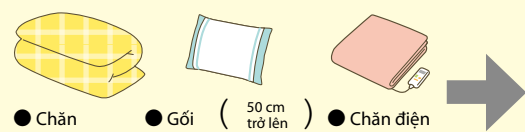
Các bạn hãy cho tặng lại đồ của mình, và mua đồ ở chợ đồ cũ, tiệm đồ cũ...

#### Rác không bỏ được



- Đồ bẩn ● Đồ rách ● Đồ ướt
- Tất quần ● Rê lau ● Khẩu trang

\* Không bỏ giấy, vỏ xi bệt, áo mưa ni lon, mũ, găng tay, túi, cà vạt



- Chăn ● Gói (50 cm trở lên) ● Chăn điện

\* Không bỏ được đệm ngồi zabuton, thảm, chăn bàn kotatsu, thảm xe, thảm chùi chân.

Bỏ vào Rác cháy được

Phân loại thành Rác quá khổ (Đàn nệm; thảm)

Nơi liên hệ


Phòng giảm thiểu rác thải

☎ 055-241-4327

## Kim loại




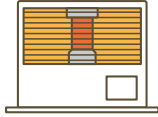
\* Phân loại thành lon nhôm; thép cho vào túi trong; hơi đục... rồi bỏ.



Dán giấy ghi "hủy bỏ" vào giỏ xe...



\* Nếu là gậy golf sợi carbon thì là Rác quá khổ không cháy được.



Phải tháo pin và xả nhiên liệu

\* Nhất định phải tháo pin và xả nhiên liệu.

## Chai lọ



Nắp chai kim loại vứt bỏ cùng với Rác vỏ lon



\* Cho vào túi trong; hơi đục rồi bỏ

\* Bộ đồ ăn thủy tinh, tấm thủy tinh, kính chịu nhiệt, thủy tinh pha lê là Rác không cháy được.

## Chai nhựa

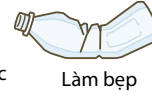


Rác có biểu tượng này



Thu gom nắp chai tại nơi thu gom Rác có giá trị; dầu ăn và Đồ đựng nhãn mác nhựa.

\* Bỏ nhãn mác vào loại Rác Vui lòng đặt nhãn trong hộp / bao bì nhựa.



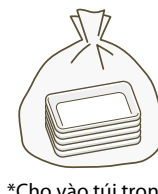
\* Cho vào túi trong; hơi đục rồi bỏ

\* Nếu là nhựa màu và có tay cầm nhựa thì cho vào Rác cháy được.

## Khay trắng đựng thức ăn



Rác có biểu tượng này



\* Cho vào túi trong; hơi đục rồi bỏ



Cẩn chú ý!!

Khay màu, có họa tiết trang trí..., và khay xốp phân loại thành Đồ đựng nhãn mác nhựa

## Rác nguy hại

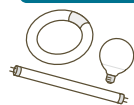
### Pin khô (pin mangan; pin kiềm)



Cho vào túi nylon trong, đặt riêng biệt ở góc nơi thu gom. \* Có thể sử dụng túi nylon không phải túi chỉ định.

Các loại pin khác Pin nút, pin lithium, pin sạc (pin thứ cấp)... khi dùng hết đem ra bỏ vào thùng thu gom có tất các cửa hàng điện tử...

### Đèn huỳnh quang, đèn huỳnh quang vòng, đèn huỳnh quang dạng bóng



Cho lại vào hộp khi mua

\* Bóng đèn LED và bóng đèn sợi đốt là Rác không cháy được

### Nhiệt kế y tế, máy đo huyết áp, nhiệt kế (có thủy ngân)



Cho vào túi nylon trong, đặt vào góc nơi thu gom.

\* Các rác không có thủy ngân phân loại thành Rác không cháy được

Nơi liên hệ

Phòng giảm thiểu rác thải ☎ 055-241-4327



Rác cháy được

Khay và bịch nhựa

Rác không cháy được

Rác làm không hỏng tại được

Rác bất hòa

Rác có thể tái chế (Rác tái nguyên; Rác cơ giới)

Giấy báo; Hộp giấy; Quán áo

Kim loại; chai thủy tinh; Chai nhựa; Khay đựng đồ ăn

Giấy sống hộp

Làm thủ tục để mang rác gia đình; rác thải đến cơ sở xử lý rác thải

Không thu gom rác không xử lý được

Các rò rỉ khác để giảm thiểu rác thải

Trùng hợp... bị chết