

Thành phố Kofu

Cách phân loại rác, bỏ rác



Chúng ta
hãy cùng làm giảm!
rác Kofu



Rác cháy được
Trang 1



Đồ đựng nhân
mác nhựa
Trang 2



Rác không cháy
được
Trang 3



Rác lớn không
bỏ túi được
(Rác lớn cháy được, rác lớn không cháy được,
chân, các loại thảm)
Trang 4



Rác bắt lửa
phát hỏa
Trang 5



Rác có thể
tái chế
(Rác tài nguyên; Rác có giá trị)

Giấy báo; Hộp giấy
Quần áo

Trang 6

Kim loại; Chai thủy tinh; Chai nhựa
Khay trắng đựng đồ ăn

Trang 7



Giấy tổng hợp
Trang 8



Làm thế nào để mang
rác gia đình
đến cơ sở xử lý rác thải?
Trang 9



Không thu gom rác
không xử lý được
Trang 10~



Các nỗ lực khác để
giảm thiểu rác thải
Trang 12~



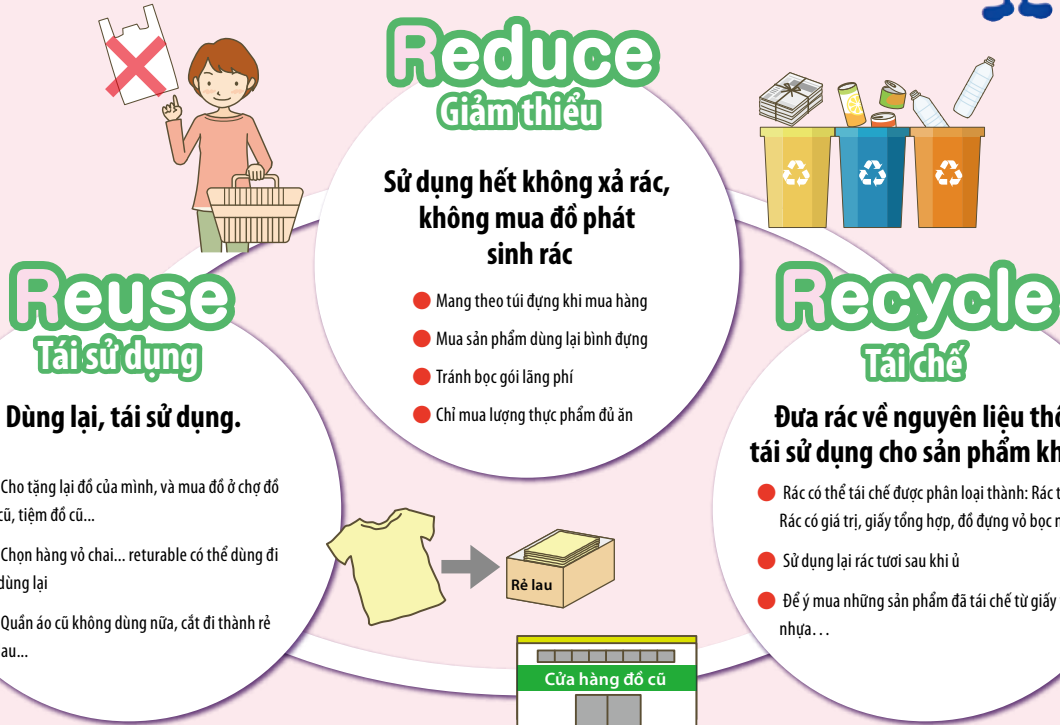
Trường hợp
chó và mèo... bị chết
Trang 14

Giảm thiểu rác thải, tận dụng rác thải hướng tới "xã hội tái chế"!



3R là từ khóa để xây dựng xã hội mô hình tuần hoàn bền vững, sử dụng hữu hiệu tài nguyên hạn chế. Hãy cùng phân loại rác đúng ra thành Rác tài nguyên, Rác có giá trị, Giấy tổng hợp; Đồ đựng nhãn mác nhựa... Sản phẩm mới tái sinh, mua và sử dụng chúng tức là chúng ta đã hoàn thành 1 vòng tròn tuần hoàn tái chế.

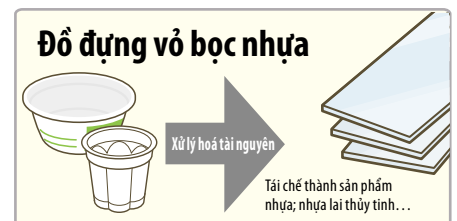
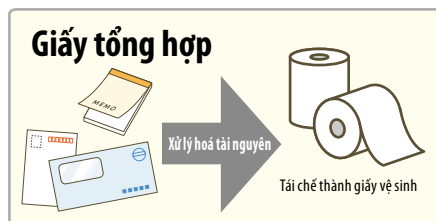
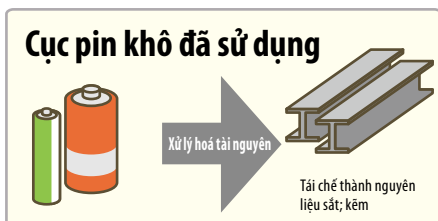
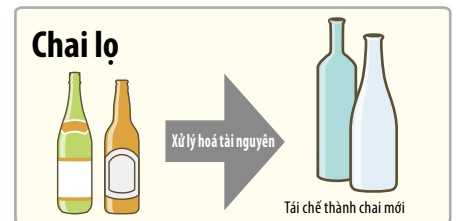
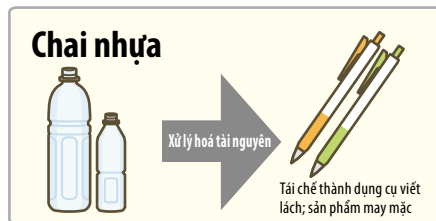
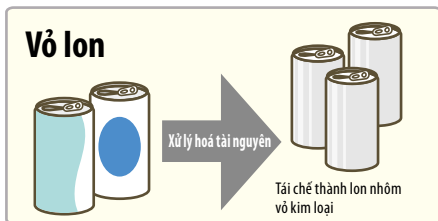
Hãy cùng nỗ lực 3R



Bạn có biết?

Đường đi rác tài nguyên

Tái chế Rác tài nguyên đã được phân loại.



Mong các bạn hãy hợp tác phân loại rác.

Ngày thu gom rác ở mỗi khu dân cư sẽ khác nhau. Xem ngày thu gom rác tại trang web của thành phố và Biểu thu gom mỗi khu. (Lịch thu gom mỗi khu có tại Ủy Ban nhân dân và các Trung tâm hành chính; Trung tâm môi trường...)