

燃えるごみ
プラスチック類
燃えないごみ
袋に入らない
粗大ごみ
引火性・発火性の
あるごみ
リサイクル
できるもの
(資源物・有価物)
紙類・紙パック
金物・シール
ペットボトル
食品用白色トレイ
ミックス
ペーパー
家庭ごみを
ごみ処理施設に
持ち込むには？
処理できないため
収集しないもの
その他の取組
犬や猫などが
死した場合
ごみ分別辞典




「引火性・発火性のあるごみ」 の出し方

気を
つけて!!



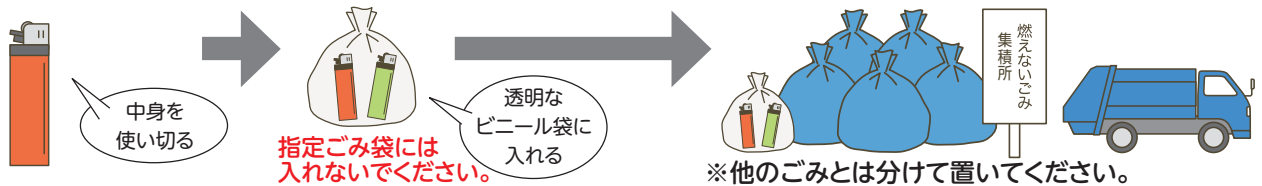
収集車や処理施設での火災事故が多発しています!

可燃性ガスが残ったライター・カセットガスボンベ・スプレー缶をそのまま収集車に入れると、収集車内にガスが充満し、金属の摩擦による火花によって火災が発生します。火災による事故を防ぐため、必ず出し方を守ってください。



ライター(ガス・オイル)

中身を完全に使い切り、透明なビニール袋に入れ、**燃えないごみの日**に集積所の隅に置いてください。(※どうしても中身が使い切れない場合も同様)



カセットボンベ・スプレー缶

①スプレー缶等の中身を空にしてください

スプレー缶やカセットボンベの中身が残っているときは、使い切って、空の状態にしてください。

(例) ●製品に記載してある方法でガス抜きをお願いします。
※ガス抜きの方法が分からないときは、次の機関へお問い合わせください。
☆スプレー缶 一般社団法人日本エアゾール協会 TEL 03-5207-9850
☆カセットボンベ 一般社団法人日本ガス石油機器工業会 TEL 0120-14-9996

②スプレー缶等に穴は開けないでください

スプレー缶やカセットボンベに穴を開けると、火災事故等の原因になりますので、穴は開けないでください。

③スプレー缶等は透明なビニール袋に入れてください

スプレー缶やカセットボンベは、中が見えるように、透明な袋に入れてください。

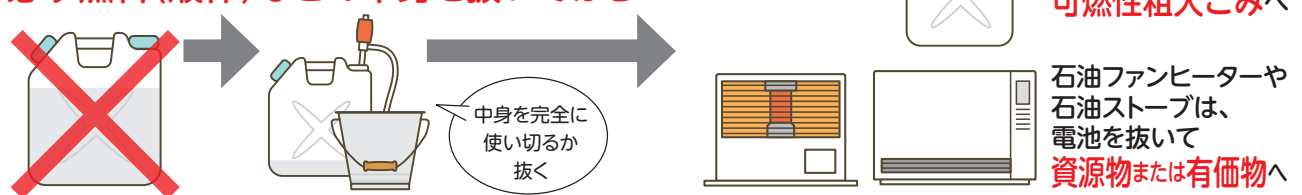
④資源物・有価物回収日に出してください

中身を空にしたスプレー缶やカセットボンベは、透明なビニール袋に入れて資源物回収日、又は、有価物回収日に出してください。



燃料が入っているもの

ポリタンクなどの容器や石油ファンヒーター・石油ストーブなどは、**必ず燃料(液体)などの中身を抜いてから**出してください。



お問い合わせ先 ごみ収集課 ☎ 055-241-4313 ごみ減量課 ☎ 055-241-4327