



リサイクルできる「ミックスペーパー」の出し方



紙袋



透明・半透明
袋の口を結ぶ

紙袋、45リットル程度の透明・半透明のポリ袋で出してください

※段ボール箱・レジ袋で出すことはできません。

- 1 毎週水曜日、朝8時30分までに「燃えるごみ」と同じ集積所に出す
- 2 きちんと分別する
- 3 紙袋の口をテープ・ホチキスなどで閉じる
- 4 雨の日はなるべく濡れないように45リットル程度の透明・半透明のポリ袋で出す


ゼツタイ、ダメ!!



段ボール箱に入れて出すことはできません。

出せるもの

レシート・メモ用紙・伝票類(感熱紙・カーボン紙)




住所、名前など個人情報が記載されているものは、マジックで消したり、破いてから

はがき・封筒(窓付きも可)




住所、名前など個人情報が記載されているものは、マジックで消したり、破いてから

紙箱・紙袋・包装紙

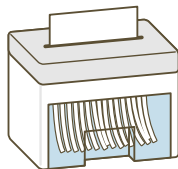


プラスチック製や布製の取っ手、ビニール、金属などが付いているもの

紙ファイル・カレンダー



シュレッダー紙



ジュースパック



中を軽くゆすぐ

中がアルミコーティングされていないものは資源物・有価物へ

○紙以外のもの(ホチキス・セロテープ・金具など)がついていても出すことができます。

※汚れているものや不衛生なものは燃えるごみへ!

出せないもの

気をつけて!!



ティッシュペーパー (箱はミックスペーパーへ)



キッチンペーパー



紙おむつ



プラスチックシール



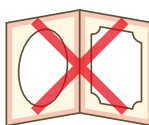
段ボール

資源物・有価物へ

- 感熱発泡紙
- 捺染紙・昇華転写紙 (アイロンプリント紙等)



卵や果物のパルプモールド



その他油紙、写真台紙など



新聞



雑誌

お問い合わせ先

ごみ減量課

☎055-241-4327

