

เมืองโคฟู

คู่มือ

คัดแยกขยะและทิ้งขยะ

ทุกคนมาช่วยกัน
ลดขยะในเมือง
โคฟูกันเถอะ!



甲府市指定ごみ袋
燃えるごみ用(大45L)



ขยะเผาไหม้ได้
หน้า 1



ภาชนะ / บรรจุภัณฑ์
ที่ทำจากพลาสติก
หน้า 2



ขยะเผาไหม้ไม่ได้
หน้า 3



ขยะชิ้นใหญ่ที่สูงไม่ได้
(ขยะขนาดใหญ่ที่เผาได้,
ขยะขนาดใหญ่ที่เผาไม่ได้,
ผ้าปูที่นอนผ้าห่ม, พรมชนิดต่างๆ)
หน้า 4



ขยะไวไฟ /
ขยะติดไฟได้เอง
หน้า 5



ขยะที่รีไซเคิลได้
(ขยะที่เป็นทรัพยากร,
ของมีค่า)

กระดาษ / บรรจุภัณฑ์กระดาษ
เสื้อผ้า

หน้า 6

วัสดุโลหะ / กระเบื้อง / ขวดพลาสติก
ภาชนะโฟมสีขาวสำหรับใส่อาหาร

หน้า 7



กระดาษผสม
(Mix paper)

หน้า 8



กรณีที่จะนำขยะจากครัวเรือน
ไปที่สถานที่กำจัดขยะ

หน้า 9



สิ่งที่ไม่เก็บรวบรวม
เพราะไม่สามารถกำจัดได้
หน้า 10 - 11



การจัดการอื่น ๆ
เพื่อลดปริมาณขยะ
หน้า 12 - 13



กรณีสุนัขหรือ
แมว ฯลฯ เสียชีวิต
หน้า 14

ลดขยะ ใช้ขยะให้เกิดประโยชน์ เรามาสร้าง

"สังคมหมุนเวียนทรัพยากร" กันเถอะ!



3R คือคีย์เวิร์ดในการใช้ทรัพยากรที่มีอยู่จำกัดอย่างมีประสิทธิภาพและสร้างสังคมหมุนเวียนทรัพยากรที่ยั่งยืน
คัดแยกขยะให้เรียบร้อย หากเป็นของที่นำกลับมาใช้ใหม่ได้ ให้คัดแยกและนำมาทิ้งเป็นขยะรีไซเคิล ขยะมีค่า กระดาษผสม และภาชนะหีบห่อบรรจุภัณฑ์พลาสติก เป็นต้น
การนำขยะกลับมาใช้ใหม่เป็นผลิตภัณฑ์ใหม่และซื้อ/ใช้ผลิตภัณฑ์นั้น จะทำให้วงจรแห่งการรีไซเคิลหมุนเวียนครบไปจนสำเร็จ

เรามุ่งมั่น ตั้งใจทำ 3R กันเถอะ



ทราบหรือไม่ ?

ปลายทางของขยะรีไซเคิล

ขยะรีไซเคิลที่คุณคัดแยกและเก็บรวบรวมจะถูกนำไปรีไซเคิลเสมอ

กระป๋อง

นำบัตรรีไซเคิล รีไซเคิลเป็นผลิตภัณฑ์เหล็ก กระป๋องอลูมิเนียม ฯลฯ

ขวดพลาสติก

นำบัตรรีไซเคิล รีไซเคิลเป็นผลิตภัณฑ์สิ่งทอ หรืออุปกรณ์สำนักงาน

ขวดแก้ว

นำบัตรรีไซเคิล รีไซเคิลเป็นขวดอันใหม่

ถ่านไฟฉายที่ใช้แล้ว

นำบัตรรีไซเคิล รีไซเคิลเป็นวัตถุดิบ เช่น เหล็กและสังกะสี ฯลฯ

กระดาษผสม

นำบัตรรีไซเคิล รีไซเคิลเป็นกระดาษชำระ

ภาชนะหีบห่อบรรจุภัณฑ์พลาสติก

นำบัตรรีไซเคิล รีไซเคิลเป็นผลิตภัณฑ์พลาสติก ก๊าชิ่ง เคราะ ฯลฯ

ขอความร่วมมือในการคัดแยกขยะด้วย

วันที่เก็บขยะจะแตกต่างกันไปตามเขตที่อยู่ของคุณ
กรุณาตรวจสอบข้อมูลเกี่ยวกับวันเก็บขยะในเว็บไซต์ของเมืองโคฟหรือตารางกำหนดการแบบแบ่งตามเขต (ตารางกำหนดการแบบแบ่งตามเขตจะมีอยู่ตามว่าการของเมือง ที่ทำการเมืองแต่ละแห่งและศูนย์สิ่งแวดล้อม เป็นต้น)



วิธีทิ้ง "ขยะที่เผาได้"



สีเหลือง

โปรดทิ้งขยะโดยใส่ขยะลงใน "ถุงขยะเฉพาะสีเหลือง" ทุกครั้ง

* คุณไม่สามารถทิ้งขยะโดยติดสติ๊กเกอร์กำจัดขยะที่กล่องกระดาษลูกฟูกหรือถุงที่ไม่ใช่ถุงขยะเฉพาะได้

ข้อบังคับเกี่ยวกับการตัดแยกและวิธีการทิ้งขยะ



- 1 ทิ้งขยะ ณ จุดทิ้งที่กำหนดในวันเก็บขยะเผาไหม้ได้ก่อนเวลา 8.30 น.
- 2 ตัดแยกขยะให้เรียบร้อย
- 3 มัดปากถุงขยะ
- 4 เขียนชื่อของสมาคมชุมชน (ชื่อของอพาร์ทเมนท์) ที่ทิ้งขยะด้วยปากกาเมจิก

ไซส์ใหญ่ (45 ลิตร)	ไซส์กลาง (20 ลิตร)	ไซส์เล็ก (10 ลิตร)
(10 แผ่น / 1 ชุด)	(10 แผ่น / 1 ชุด)	(10 แผ่น / 1 ชุด)
ราคาจำหน่าย 150 เยน (รวมภาษี)	ราคาจำหน่าย 120 เยน (รวมภาษี)	ราคาจำหน่าย 100 เยน (รวมภาษี)
(1 แผ่น) ราคาแผ่นละ 15 เยน	(1 แผ่น) ราคาแผ่นละ 12 เยน	(1 แผ่น) ราคาแผ่นละ 10 เยน



โปรดซื้อถุงขยะเฉพาะกับสติ๊กเกอร์กำจัดขยะ ณ ร้านจัดจำหน่ายที่มีสติ๊กเกอร์นี้ติดอยู่

ซูเปอร์มาร์เก็ต โฮมเซ็นเตอร์ ร้านขายยา ร้านสะดวกซื้อ ร้านค้าส่วนบุคคล และอื่นๆ


ข้อมูล ณ วันที่ 1 เมษายน 2017

กระดาษ

- กระดาษทิชชู กระดาษซับแผ่นใหญ่ ทิชชูเปียก ผ้าอ้อมกระดาษ



กล่อง กรุณาให้ใส่ในมิกซ์เปเปอร์



*โปรดนำสิ่งสกปรกไปทิ้งในห้องน้ำก่อน
*สำหรับกระดาษที่รีไซเคิลได้ ดูหน้า 6 และ หน้า 8

ขยะจากครัวเรือน (ขยะสด)



*หากเป็นขยะสด ให้บีบน้ำออกก่อน

เศษใบไม้ร่วง ดอกไม้สด หญ้า



*เชิญเศษดินหรืออื่นๆออกก่อน
*จำกัดเฉพาะออกมาจากบ้านเรือนครอบครัวเท่านั้น

ผลิตภัณฑ์ยาง

- สายยาง ฯลฯ
*ตัดให้มีความยาวไม่เกิน 50 ซม.



ผลิตภัณฑ์พลาสติก

- ตลับเทป วิดีโอเทป แผ่นซีดี ซีดีแผ่น หน้าห้องน้ำ ซ้อนส้อมพลาสติก เครื่องเขียน ของเล่น



เริ่มทำการตัดแยกภาชนะหีบห่อบรรจุภัณฑ์พลาสติกกันแล้วนะ!
→ หน้า 2



* ตลับเทปและวิดีโอเทปให้ทิ้งเป็นขยะเผาไหม้ได้เท่านั้น


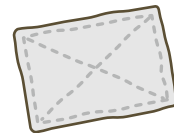


ขวดพลาสติกและถาดโฟมสีขาวให้ทิ้งเป็นขยะรีไซเคิล / ขยะมีค่า



เสื้อผ้าเปื้อนหรือขาด และผ้าซีริ้ว

*เสื้อผ้าที่สามารถรีไซเคิลได้ → หน้า 6



รองเท้าออกกำลังกาย รองเท้าหนัง รองเท้าบูท ฯลฯ



*หากมีเศษใบไม้ร่วงหรือเสื้อผ้าที่ต้องการทิ้งเป็นจำนวนมาก กรุณาแยกทิ้งโดยแบ่งเป็นหลาย ๆ ครั้ง อย่าทิ้งทั้งหมดในครั้งเดียว

ติดต่อ แผนกเก็บรวบรวมขยะมูลฝอย

☎ 241-4313



ขยะเผาไหม้ได้

ภาชนะบรรจุภัณฑ์ที่กำจัดพลาสติก

ขยะเผาไหม้ไม่ได้

ขยะรีไซเคิลใหญ่ที่ส่งไม่ได้

ขยะไวไฟ / ขยะติดไฟได้

ขยะที่ยังมีสารพิษตกค้าง (เช่น ยา)

กระดาษ/บรรจุภัณฑ์กระดาษ / กระจก

วิดีโอเทป/แผ่นซีดี/แผ่นวีซีดี/แผ่นดีวีดี

กระดาษผสม (Mix paper)

ภาชนะบรรจุภัณฑ์ครัวเรือนไปทิ้งที่สถานีกำจัดขยะ


สิ่งที่ไม่สามารถทิ้งได้เพราะไม่สะอาดพอ

การจัดการอื่นๆเพื่อลดปริมาณขยะ

กรณีที่ได้รับหรือพบขยะอันตราย



เริ่มตั้งแต่เดือนธันวาคม 2016 แล้ว ! วิธีทิ้ง "ถุงหรือภาชนะพลาสติก"



โปร่งใส /
กึ่งโปร่งใส

โปรดทิ้งขยะโดยใส่ขยะลงในถุงพลาสติกโปร่งใส / กึ่งโปร่งใส คุณสามารถทิ้งขยะโดยใส่ลงในถุงหูหิ้ว
แบบโปร่งใส / กึ่งโปร่งใสได้เช่นกัน

* คุณไม่สามารถทิ้งขยะโดยใส่ลงในถุงขยะสำหรับขยะเผาไหม้ได้ (สีเหลือง) หรือถุงขยะสำหรับขยะเผาไหม้ไม่ได้ (สีฟ้า)
* โปรดทิ้งขยะโดยใส่ลงในถุงใหญ่เท่าที่จะหาได้ เพื่อป้องกันไม่ให้พัดปลิวได้ง่ายเวลาโดนลม



1 ทิ้งขยะ ณ จุดทิ้งเดียวกับ "ขยะเผาไหม้ได้"
ในทุกวันเสาร์ ก่อนเวลา 8.30 น.

2 คัดแยกขยะให้เรียบร้อย **3** มัดปากถุง

* ยานำเอาขยะที่ใส่ในถุงเล็กมาใส่ลงในถุงใหญ่รวมกันซ้อน 2 ชั้น

ภาชนะหีบห่อบรรจุภัณฑ์พลาสติกหมายถึง

- ภาชนะที่ไม่จำเป็นเมื่อเอาสินค้าที่อยู่ข้างในออกแล้ว หรือทานอาหารหมดแล้ว
- หรือ หีบห่อบรรจุภัณฑ์ที่ห่อหุ้มภาชนะดังกล่าว



สิ่งที่มีเครื่องหมายนี้ติดอยู่



สิ่งที่ทิ้งได้

● ถ้วย

* เอาสิ่งที่อยู่ข้างในภาชนะออกให้หมดก่อน จากนั้นล้างสิ่งสกปรกออกเบา ๆ แล้วเส็ดหน้า !



ภาชนะถ้วยพลาสติกที่ใส่น้ำดื่มสำเร็จรูป พุดดิง หรือโยเกิร์ต ฯลฯ

● ถุง

* เอาสิ่งของที่อยู่ข้างในถุงออกให้หมดก่อน !



ถุงหูหิ้ว ภาชนะถุงพลาสติกที่ใส่ขนมปัง ข้าว ขนม หรืออาหารแช่แข็ง ฯลฯ

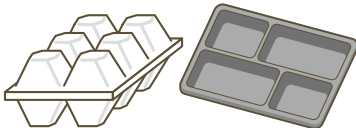
● ขวด

* ล้างภาชนะแล้วเส็ดหน้าก่อน !



ภาชนะขวดพลาสติกที่ใส่แชมพู ครีม นวดผม น้ำยาต่าง ๆ นมเปรี้ยว ฯลฯ

● แพ็คบรรจุภัณฑ์ / ถาดโฟมเคลือบสี



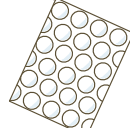
แพ็คบรรจุภัณฑ์พลาสติก / ถาดโฟมเคลือบสีที่ใส่ไข่ เต้าหู้ ปลาดิบ หรือกับข้าว ฯลฯ

● ฝาปิด / ฉลาก / ฟิล์ม



ฝาปิดภาชนะ / ฉลากขวดน้ำพลาสติก / ฟิล์มพลาสติกห่อหุ้ม

● วัสดุกันกระแทก



วัสดุบรรจุภัณฑ์แบบโฟม แผ่นฟองกันกระแทก ฯลฯ

ระวัง !! "ขวดพลาสติก" กับ "ถาดโฟมสีขาว" ให้ทิ้งเป็น **ขยะรีไซเคิล / ขยะมีค่า** เหมือนเดิม ส่วน "ฝาปิดขวดพลาสติก" ให้ทิ้งใน **กล่องเก็บรวบรวม**

* สามารถนำฝาปิดขวดพลาสติกทิ้งเป็นภาชนะหีบห่อบรรจุภัณฑ์พลาสติกก็ได้ → หน้า 7

สิ่งที่ทิ้งไม่ได้



ระวัง !!



- ของเส้น
- ขันล้างหน้า
- ข้อนส้อมพลาสติก
- เครื่องเขียน

ให้ทิ้งเป็นขยะเผาไหม้ได้



- หลอด
- ภาชนะใส่น้ำมันเนยเทียม ฯลฯ
- ถุงปิดผนึกใส่อาหาร

ของที่ไม่สามารถทำความสะอาดข้างในได้ง่าย ให้ทิ้งเป็นขยะเผาไหม้ได้

* ของที่ไม่มีสิ่งปนเปื้อน ให้ทิ้งเป็นภาชนะหีบห่อบรรจุภัณฑ์พลาสติก



- กล่องใส่เสื้อผ้า ถังพลาสติกไหลเอทิลีน
- วัสดุอันตราย
- มิถโกน

- ไฟแช็คแบบใช้แล้วทิ้ง

ใช้แก๊สให้หมดแล้วทิ้งตรงมุมของจุดทิ้งขยะ

ให้ทิ้งเป็นขยะเผาไหม้ไม่ได้



ขยะติดเชื้อ

- เข็มฉีดยา
- กรรบอกฉีดยา

นำส่งคืนสถาบันการแพทย์ที่ทำการรักษาหรือผู้ประกอบการกำจัดขยะเฉพาะทาง

ติดต่อ

แผนกลดปริมาณขยะมูลฝอย

☎ 241-4327





วิธีทิ้ง"ขยะที่เผาไม่ได้"



สีฟ้า

โปรดใช้ "ถุงขยะเฉพาะสีฟ้า" ทุกครั้ง

* คุณไม่สามารถทิ้งขยะโดยติดสติ๊กเกอร์กำจัดขยะที่กล่องกระดาษลูกฟูกหรือถุงที่ไม่ใช่ถุงขยะเฉพาะได้

ข้อบังคับเกี่ยวกับการคัดแยกและวิธีการทิ้งขยะ



- 1 ทิ้งขยะ ณ จุดทิ้งที่กำหนดในวันเก็บขยะเผาไหม้ไม่ได้ก่อนเวลา 8.30 น.
- 2 คัดแยกขยะให้เรียบร้อย
- 3 มัดปากถุงขยะ
- 4 เขียนชื่อของสมาคมชุมชน (ชื่อของอพาร์ทเมนท์) ที่ทิ้งขยะด้วยปากกาเมจิก

* ห้ามนำพวกกระดาษ พลาสติกหรือพวกโลหะที่ถูกทิ้งที่สถานที่เก็บรวบรวมออก

ไซส์ใหญ่ (45 ลิตร)	ไซส์กลาง (20 ลิตร)	ไซส์เล็ก (10 ลิตร)
(10 แผ่น / 1 ชุด)	(10 แผ่น / 1 ชุด)	(10 แผ่น / 1 ชุด)
ราคาจำหน่าย 150 เยน (รวมภาษี)	ราคาจำหน่าย 120 เยน (รวมภาษี)	ราคาจำหน่าย 100 เยน (รวมภาษี)
(1 แผ่น) ราคาแผ่นละ 15 เยน	(1 แผ่น) ราคาแผ่นละ 12 เยน	(1 แผ่น) ราคาแผ่นละ 10 เยน




โปรดซื้อถุงขยะเฉพาะกับสติ๊กเกอร์กำจัดขยะ ณ ร้านจำหน่ายที่มีสติ๊กเกอร์นี้ติดอยู่

ซูเปอร์มาร์เก็ต โฮมเซ็นเตอร์ ร้านขายยา ร้านสะดวกซื้อ ร้านค้าส่วนบุคคล และอื่นๆ

ข้อมูล ณ วันที่ 1 เมษายน 2017

แก้ว / ของใช้เซรามิก


- แผ่นกระจก แก้ว กระจก กระถางต้นไม้ ซาม จาน แจกัน



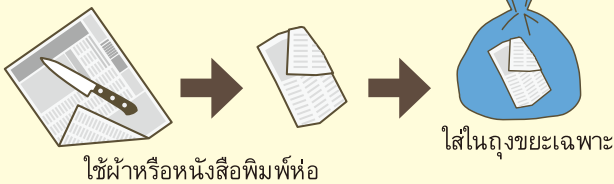
* การนำกลับมาใช้ซ้ำ / รีไซเคิลภาชนะเซรามิก → หน้า 13

ของใช้อลูมิเนียม

- แผ่นฟอยล์อลูมิเนียม ฟิวเจอร์บอร์ดเครื่องดูดควันอลูมิเนียม ภาชนะอลูมิเนียมสำหรับใส่ของตั้งหม้อร้อน




ของแตกหรือของมีคม



ใช้ผ้าหรือหนังสือพิมพ์ห่อ

ใส่ในถุงขยะเฉพาะ

ไฟแช็ค (แก๊ส / น้ำมัน)



ไขจนใส่ในหมด

รายละเอียด
→ ดูหน้า 5

ใส่ในถุงพลาสติก
โปร่งใส


อื่นๆ

- โคมไฟตั้งโต๊ะ นาฬิกา แวนตา ไฟแช็ค ไดร์เป่าผม กาน้ำร้อน เครื่องเล่นเทปและวิทยุ เครื่องคิดเลข กล้อง เครื่องโทรศัพท์ เครื่องเล่นวีดีโอ หมวกกันน็อค เครื่องดูดฝุ่น มีดทำครัว มีดโกน มีด ฯลฯ



* การเก็บคืนเครื่องใช้ไฟฟ้าภายในบ้านขนาดเล็กที่ใช้แล้ว → หน้า 12

เครื่องใช้ไฟฟ้าที่ใช้ถ่าน



ถอดแบตเตอรี่ออกแล้วทิ้งเป็นขยะเผาไหม้ไม่ได้

อย่าลืมถอดถ่านออกก่อนทิ้ง

- ถ่านแมงกานีส
 - ถ่านอัลคาไลน์
 - ถ่านคาร์บอน
 - ถ่านลิเธียม
 - ถ่านชาร์จ
- โปรดดูที่ขยะรีไซเคิล หรือขยะมีค่า → หน้า 7
- โปรดทิ้งในกล่องเก็บรวบรวมที่วางอยู่ตามร้านจำหน่ายเครื่องใช้ไฟฟ้า

ติดต่อ แผนกเก็บรวบรวมขยะมูลฝอย

☎ 241-4313



ขยะเผาไหม้ได้

ภาชนะบรรจุภัณฑ์ที่ทำความสะอาด

ขยะเผาไหม้ไม่ได้

ขยะอินทรีย์ที่ใส่ถุงไม่ได้

ขยะไวไฟ / ขยะติดไฟได้

ขยะที่ติดไฟได้ เช่น ไม้ขีดไฟ, ระเบิด

กระดาษ/บรรจุภัณฑ์กระดาษ / ใยผ้า

วัสดุโลหะ/พลาสติก/ยาง/ผ้า/กระดาษ/กระดาษแข็ง

กระดาษผสม (Mix paper)

ภาชนะบรรจุของเหลว / ภาชนะบรรจุของแข็ง

สิ่งที่ไม่สามารถทิ้งได้ เพราะไม่สะอาด

การจัดการอื่นๆ เพื่อลดปริมาณขยะ

กรณีใส่ถังหรือภาชนะอื่น