

## 第7回小江戸甲府の夏祭り

< 来場者アンケート >  
集計結果報告書

2025年9月



## 1. 調査の概要

### ■ 開催日時

2025年8月11日（月・祝） 11時～21時

### ■ 開催場所

メイン会場

：舞鶴城公園、こうふ亀屋座、甲府小江戸花小路・・・15時～21時

サブ会場

：舞鶴城公園南芝生広場・山梨県庁噴水広場・・・・・・11時～17時

### ■ 来場者数

第7回小江戸甲府の夏祭り 来場者：48,000人

### ■ 調査対象

第7回小江戸甲府の夏祭り アンケート回答者：297人

### ■ 調査項目

- ・基本属性：性別、年齢、居住地
- ・宿泊の有無
- ・来場に関すること：交通手段、同行者
- ・第7回小江戸甲府の夏祭りに関すること：情報源、来場のきっかけ、印象的だった内容
- ・意見や要望、感想など

### ■ 調査方法

アンケート用紙とボールペンをセットしたバインダーを来場者に渡し、その場でアンケート用紙への記入をお願いしました。

### ■ 調査結果を見る上での注意

- ・構成比の数値は、小数点以下第2位を四捨五入しているため、個々の集計値の合計は必ずしも100%とならない場合があります。
- ・複数回答の回答数の合計は調査数を超えることがあるとともに、構成比の数値の合計は100%を超える場合があります。

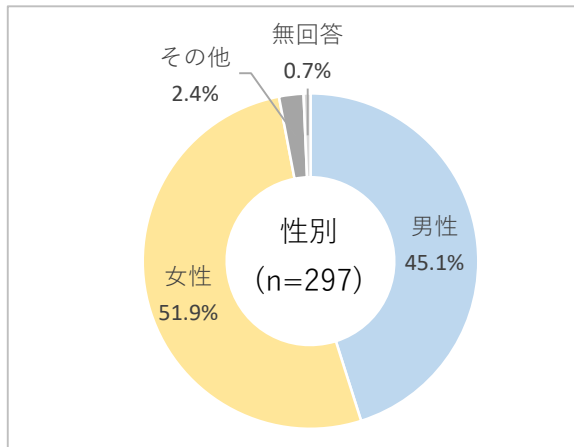


## 2. 調査の結果

### (1) 属性

#### ①性別

■ 「男性」 45.1%、「女性」 51.9% となっています。

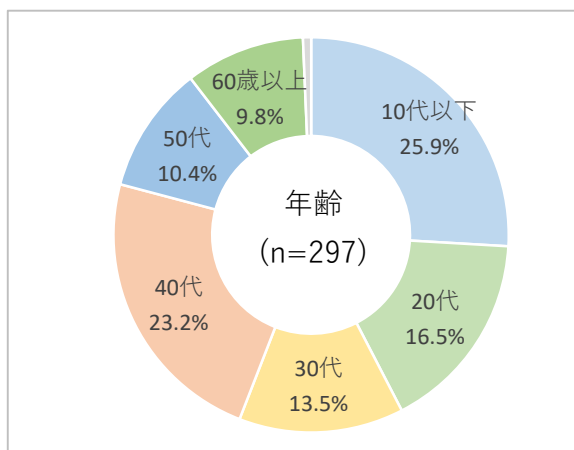


(単位：人)

性別	人数	割合
男性	134	45.1%
女性	154	51.9%
その他	7	2.4%
無回答	2	0.7%
合計	297	100.0%

#### ②年齢

■ 「10代以下」 25.9% が最も多く、全体の4分の1を占めています。次いで「40代」 23.2%、「20代」 16.5%、「30代」 13.5% となっています。



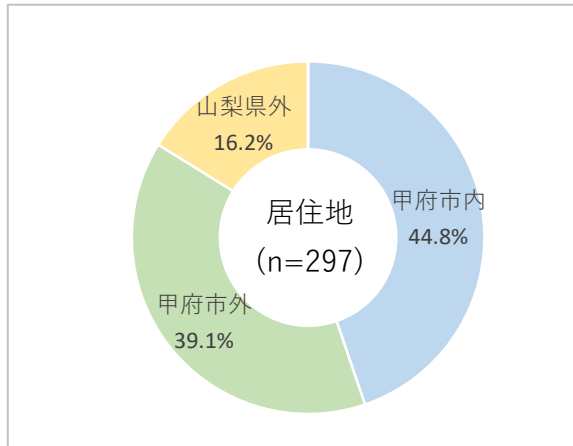
(単位：人)

年齢	人数	割合
10代以下	77	25.9%
20代	49	16.5%
30代	40	13.5%
40代	69	23.2%
50代	31	10.4%
60歳以上	29	9.8%
無回答	2	0.7%
合計	297	100.0%

③居住地

- 「甲府市内」 44.8% が最も多く、次いで「甲府市外」 39.1%、「山梨県外」 16.2% となっています。「甲府市内」「甲府市外」を合わせた「県内」が 84% を占めています。

(単位：人)



居住地	人数	割合
甲府市内	133	44.8%
甲府市外	116	39.1%
山梨県外	48	16.2%
無回答	0	0.0%
合計	297	100.0%

- 「甲府市外」 116人 ならびに、「山梨県外」 48人の内訳は以下の通りとなっています。

【甲府市外】 (単位：人)

居住地	人数	割合
南アルプス市	28	24.1%
甲斐市	23	19.8%
笛吹市	21	18.1%
昭和町	16	13.8%
山梨市	9	7.8%
甲州市	4	3.4%
北杜市	3	2.6%
市川三郷町	3	2.6%
韮崎市	2	1.7%
富士吉田市	1	0.9%
中央市	1	0.9%
富士川町	1	0.9%
無回答	4	3.4%
合計	116	100.0%

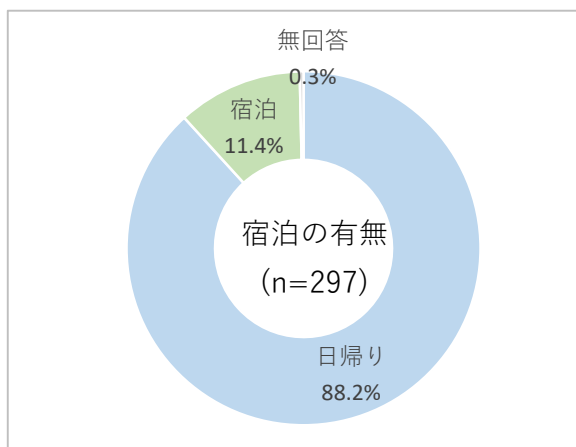
【山梨県外】 (単位：人)

居住地	人数	割合
東京都	20	41.7%
神奈川県	8	16.7%
静岡県	5	10.4%
長野県	3	6.3%
埼玉県	2	4.2%
茨城県	1	2.1%
群馬県	1	2.1%
千葉県	1	2.1%
愛知県	1	2.1%
京都府	1	2.1%
沖縄県	1	2.1%
その他	2	4.2%
無回答	2	4.2%
合計	48	100.0%

(2) 宿泊の有無

Q2 日帰りですか？宿泊ですか？

■ 「日帰り」88.2%、「宿泊」11.4%となっています。



(単位：人)

日帰り	262	88.2%
宿泊	34	11.4%
無回答	1	0.3%
合計	297	100.0%

■ 「宿泊」34人の宿泊地は以下の通りです。

(単位：人)

甲府市内	18	52.9%
甲府市外	13	38.2%
無回答	3	8.8%
合計	34	100.0%

(3) 来場に関すること

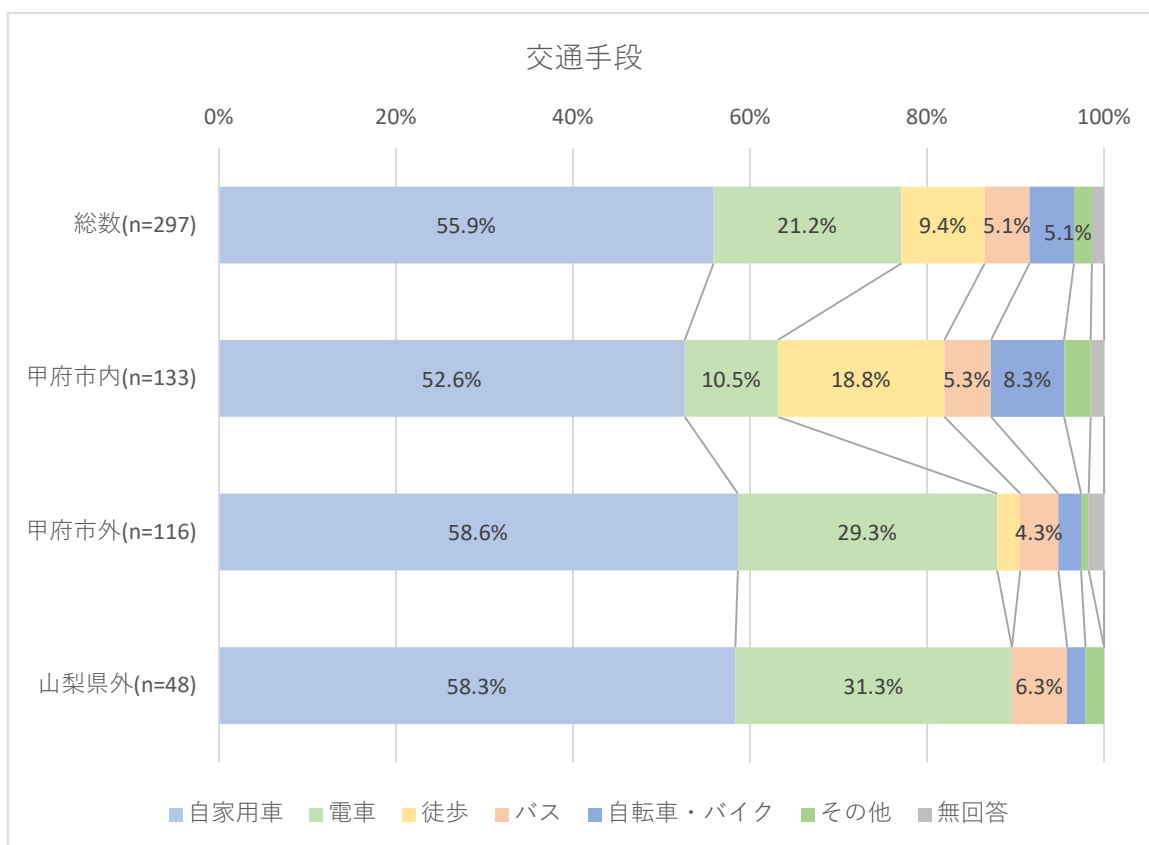
①交通手段

Q3 どのような交通手段で来場されましたか？

■「自家用車」55.9%が最も多く、全体の半数強を近くを占めました。次いで、「電車」21.2%、「徒歩」9.4%となっています。

■居住地別にみると、「甲府市内」は「徒歩」が2割近くとなり、他の居住地に比べて「徒歩」の割合が高くなっています。また、「甲府市外」と「山梨県外」は同じ傾向となり、約6割が「自家用車」、約3割が「電車」となっています。

	該当者数	自家用車	電車	徒歩	バス	自転車・バイク	その他	無回答
総数	297	166 55.9%	63 21.2%	28 9.4%	15 5.1%	15 5.1%	6 2.0%	4 1.3%
甲府市内	133	52.6%	10.5%	18.8%	5.3%	8.3%	3.0%	1.5%
甲府市外	116	58.6%	29.3%	2.6%	4.3%	2.6%	0.9%	1.7%
山梨県外	48	58.3%	31.3%	0.0%	6.3%	2.1%	2.1%	0.0%

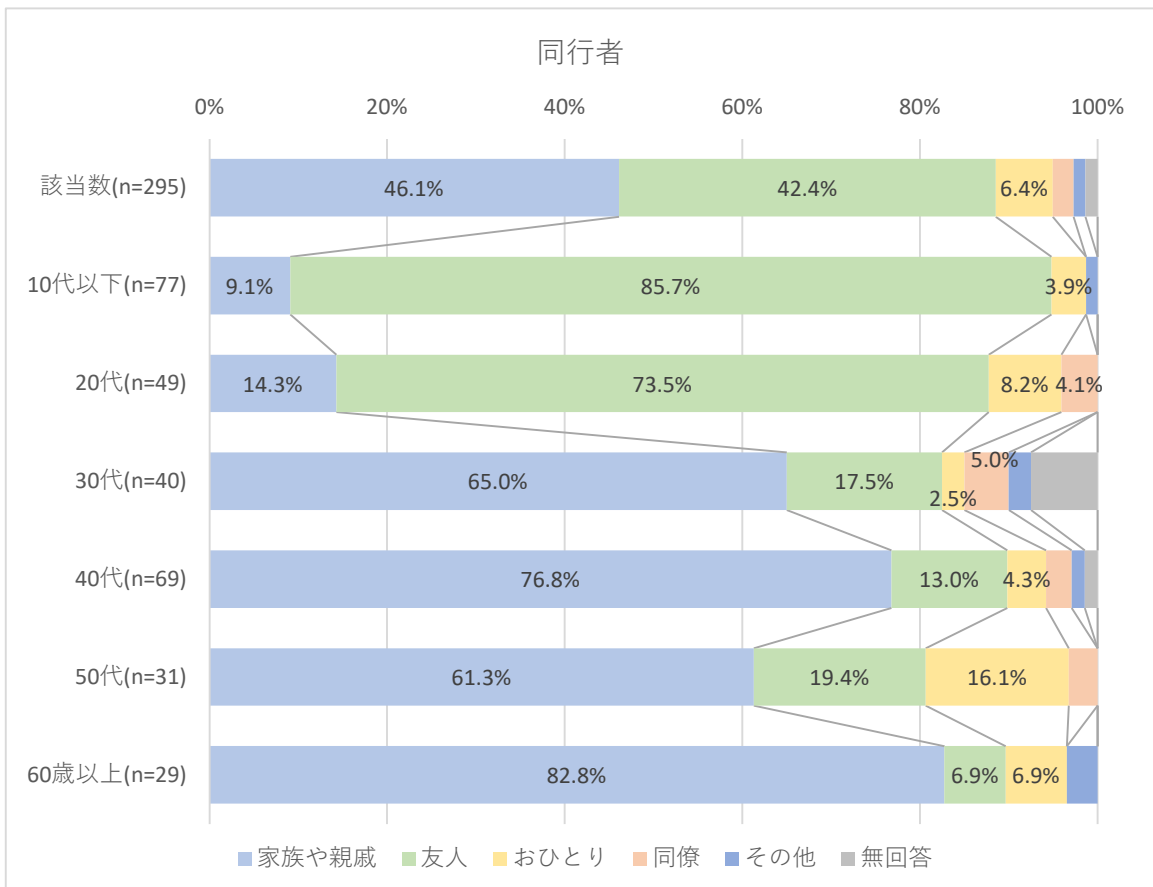


②同行者

Q6 どなたと来場されましたか？

- 「家族や親戚」46.1%が最も多く、次いで、「友人」42.4%となり、この2者で89%を占めています。続いて、「おひとり」6.4%となっています。
- 年齢別に見ると、「10代以下」「20代」は「友人」の割合が高く、「30代」「40代」「50代」「60歳以上」は「家族や親戚」の割合が高くなっています。また、「50代」は、他の年齢層に比べて、「おひとり」の割合が高くなっています。

	該当者数	家族や親戚	友人	おひとり	同僚	その他	無回答
総数	295	136 46.1%	126 42.4%	18 6.4%	7 2.4%	4 1.3%	4 1.3%
10代以下	77	9.1%	85.7%	3.9%	0.0%	1.3%	0.0%
20代	49	14.3%	73.5%	8.2%	4.1%	0.0%	0.0%
30代	40	65.0%	17.5%	2.5%	5.0%	2.5%	7.5%
40代	69	76.8%	13.0%	4.3%	2.9%	1.4%	1.4%
50代	31	61.3%	19.4%	16.1%	3.2%	0.0%	0.0%
60歳以上	29	82.8%	6.9%	6.9%	0.0%	3.4%	0.0%

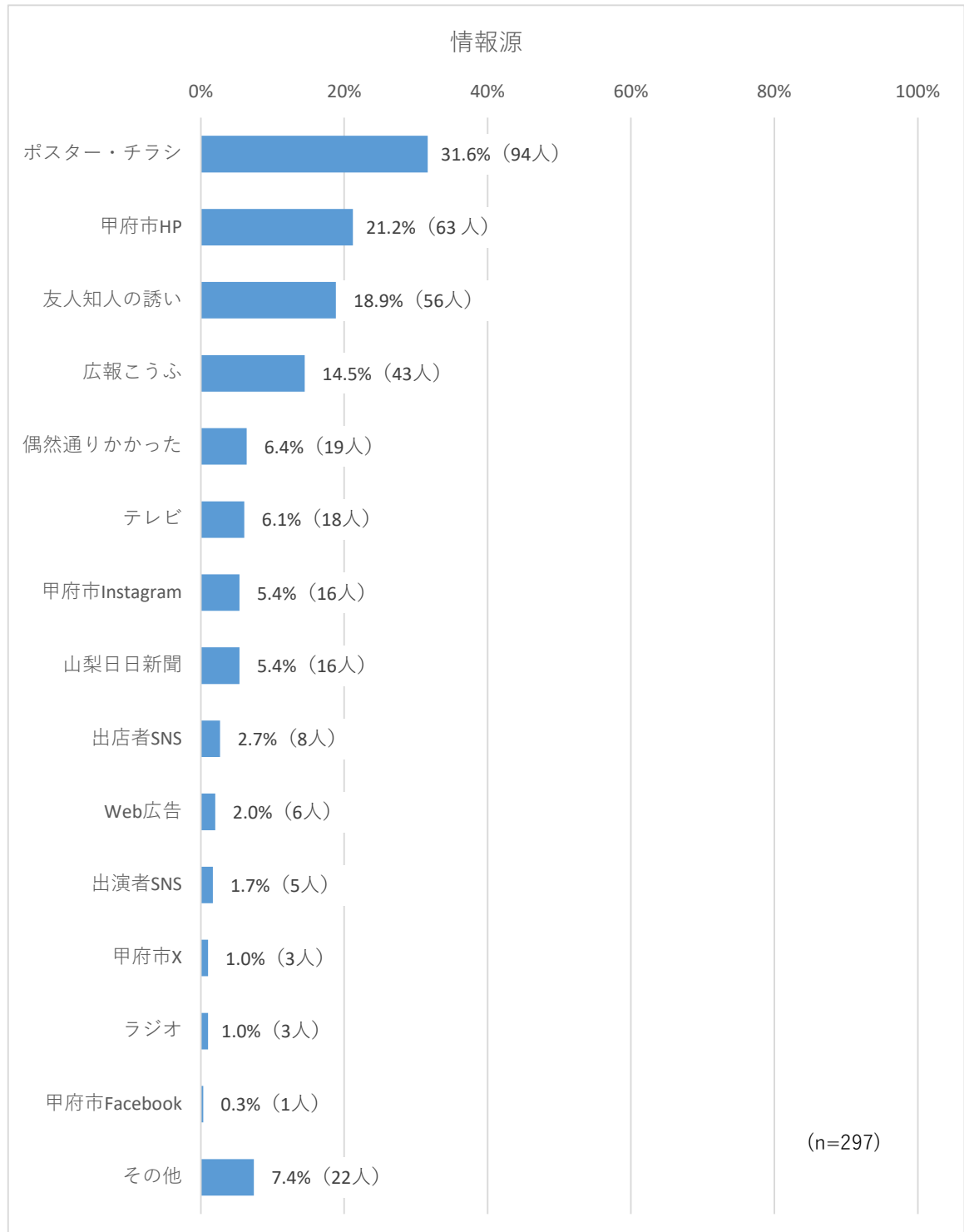


(4) 第7回小江戸甲府の夏祭りに関すること

①情報源

Q4 このイベントをどこで知りましたか？（複数回答可）

■ 「ポスター・チラシ」 31.6% が最も多く、次いで、「甲府市HP」 21.2%、「友人知人の誘い」 18.9%、「広報こうふ」 14.5% となっています。



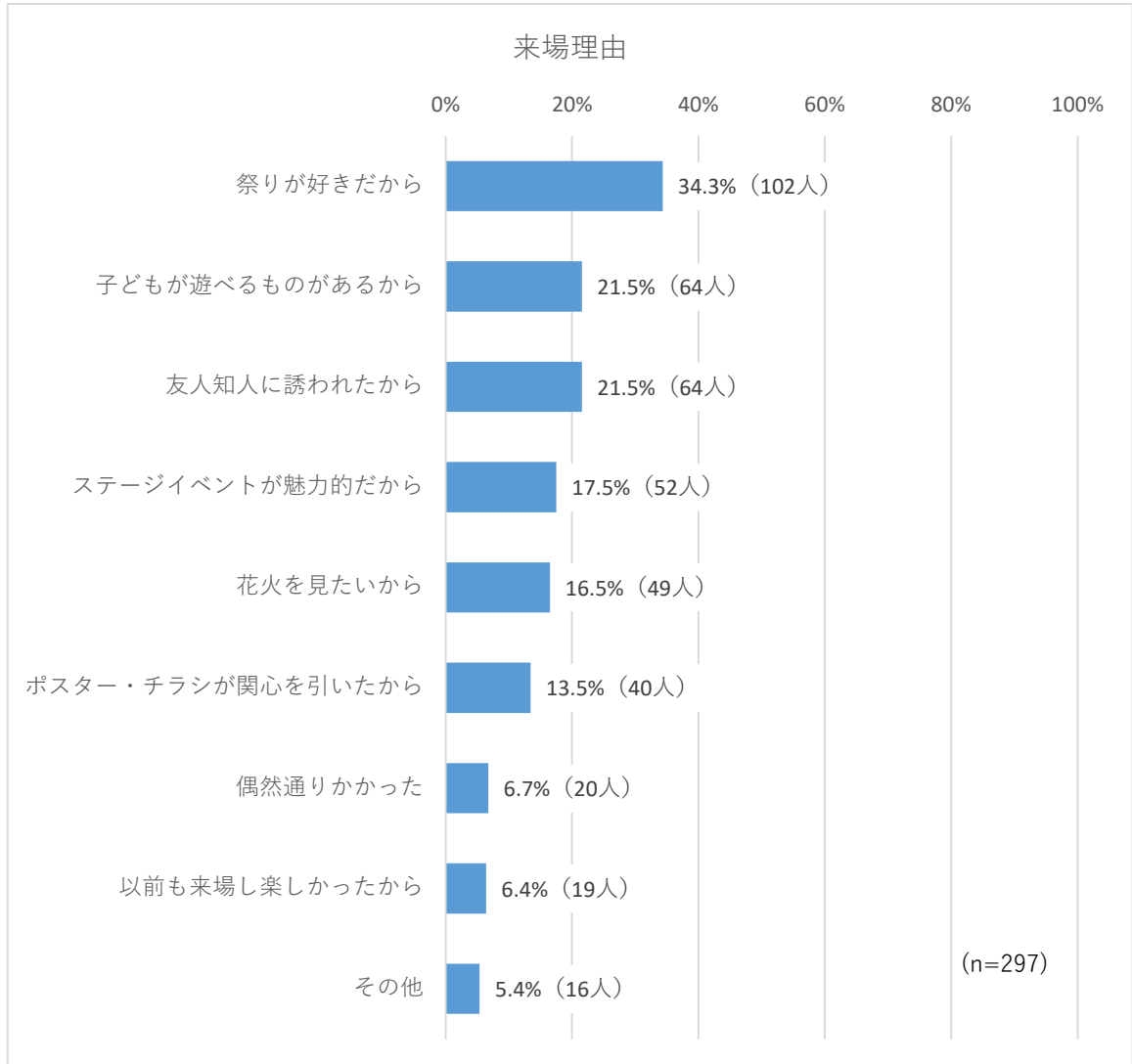
■年齢別に見ると、「20代」「40代」は全体と傾向が異なり、「甲府市HP」が最も多くなっています。また、「60歳以上」も傾向が異なり、「広報こうふ」が最も多くなっています。なお、「10代以下」「20代」は「友人知人の誘い」が他の年齢層に比べて多くなっています。

	該当数	10代以下	20代	30代	40代	50代	60歳以上
該当者数	295	77	49	40	69	31	29
ポスター・チラシ	31.6%	44.2%	22.4%	25.0%	29.0%	48.4%	13.8%
甲府市HP	21.2%	11.7%	30.6%	17.5%	30.4%	16.1%	20.7%
友人知人の誘い	18.9%	29.9%	24.5%	15.0%	13.0%	16.1%	0.0%
広報こうふ	14.5%	3.9%	16.3%	20.0%	13.0%	12.9%	37.9%
偶然通りかかった	6.4%	5.2%	8.2%	7.5%	5.8%	0.0%	13.8%
テレビ	6.1%	3.9%	6.1%	5.0%	5.8%	12.9%	6.9%
甲府市Instagram	5.4%	6.5%	4.1%	12.5%	2.9%	3.2%	3.4%
山梨日日新聞	5.4%	2.6%	2.0%	0.0%	8.7%	6.5%	17.2%
出店者SNS	2.7%	1.3%	10.2%	2.5%	1.4%	0.0%	0.0%
Web広告	2.0%	1.3%	0.0%	0.0%	4.3%	3.2%	3.4%
出演者SNS	1.7%	0.0%	0.0%	0.0%	1.4%	12.9%	0.0%
甲府市X	1.0%	0.0%	2.0%	5.0%	0.0%	0.0%	0.0%
ラジオ	1.0%	0.0%	0.0%	2.5%	1.4%	3.2%	0.0%
甲府市Facebook	0.3%	0.0%	0.0%	0.0%	0.0%	3.2%	0.0%
その他	7.4%	5.2%	8.2%	5.0%	10.1%	3.2%	10.3%

②来場理由

Q5 このイベントに来場されたきっかけは何ですか？（複数回答可）

■「祭りが好きだから」34.3%が最も多く、次いで、「子どもが遊べるものがあるから」21.5%、「友人知人に誘われたから」21.5%となっています。



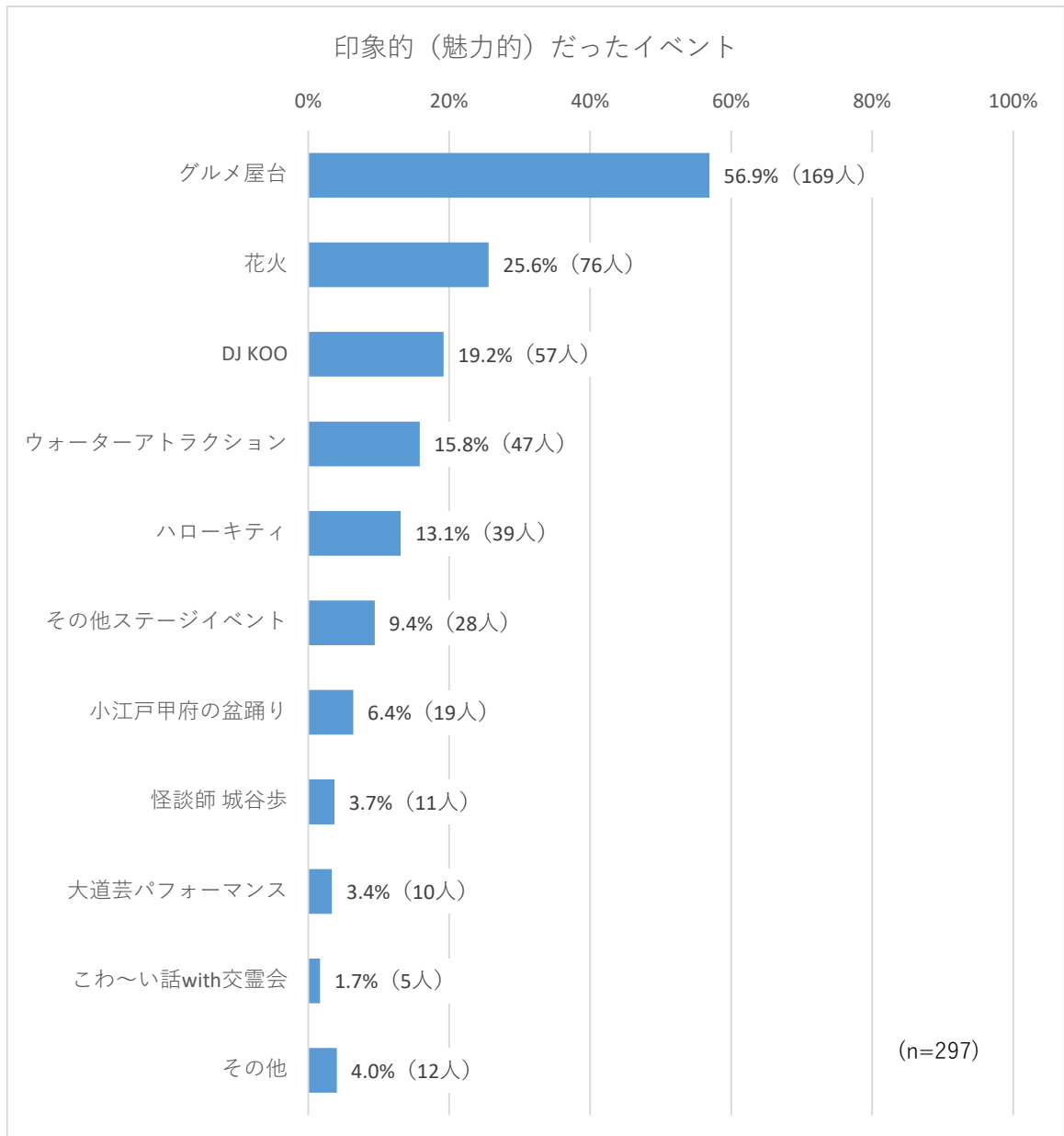
- 年齢別に見ると、「10代以下」と「50代」は「友人知人に誘われたから」が最も多くなりました。「40代」は「子どもが遊べるものがあるから」が最も多くなっています。

	総計	10代以下	20代	30代	40代	50代	60歳以上
該当者数	295	77	49	40	69	31	29
祭りが好きだから	34.3%	32.5%	34.7%	42.5%	34.8%	22.6%	37.9%
子どもが遊べるものがあるから	21.5%	5.2%	6.1%	40.0%	37.7%	22.6%	27.6%
友人知人に誘われたから	21.5%	36.4%	32.7%	12.5%	7.2%	29.0%	3.4%
ステージイベントが魅力的だから	17.5%	13.0%	18.4%	15.0%	18.8%	16.1%	27.6%
花火を見たいから	16.5%	24.7%	14.3%	12.5%	17.4%	12.9%	6.9%
ポスター・チラシが関心を引いたから	13.5%	14.3%	12.2%	10.0%	14.5%	19.4%	10.3%
偶然通りかかった	6.7%	3.9%	10.2%	5.0%	5.8%	9.7%	10.3%
以前も来場し楽しかったから	6.4%	1.3%	4.1%	5.0%	13.0%	12.9%	3.4%
その他	5.4%	2.6%	6.1%	0.0%	8.7%	9.7%	3.4%

③印象的（魅力的）だったイベント

Q7 印象的（魅力的）だったイベント、楽しいイベントは何ですか？（複数回答可）

■ 「グルメ屋台」 56.9% が最も多く、半数を超えました。次いで、「花火」 25.6%、「DJ KOO」 19.2%、「ウォーターアトラクション」 15.8% となっています。

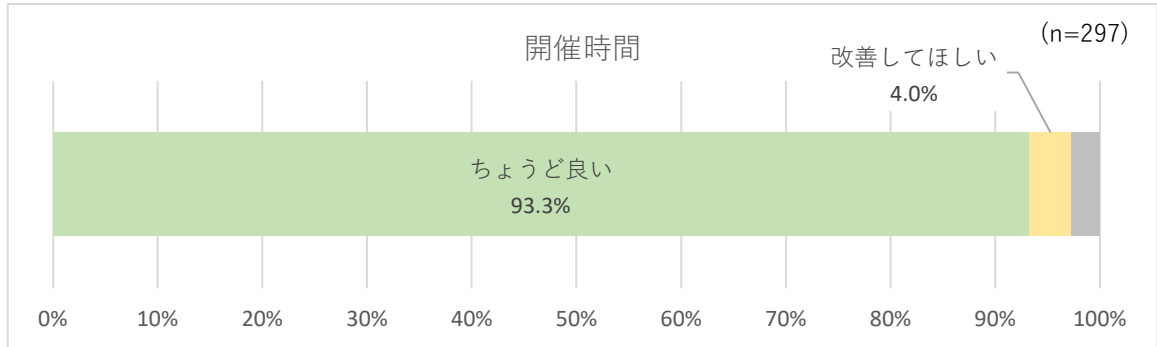


#### ④開催時間等

Q8 開催時間等についてお聞かせください。

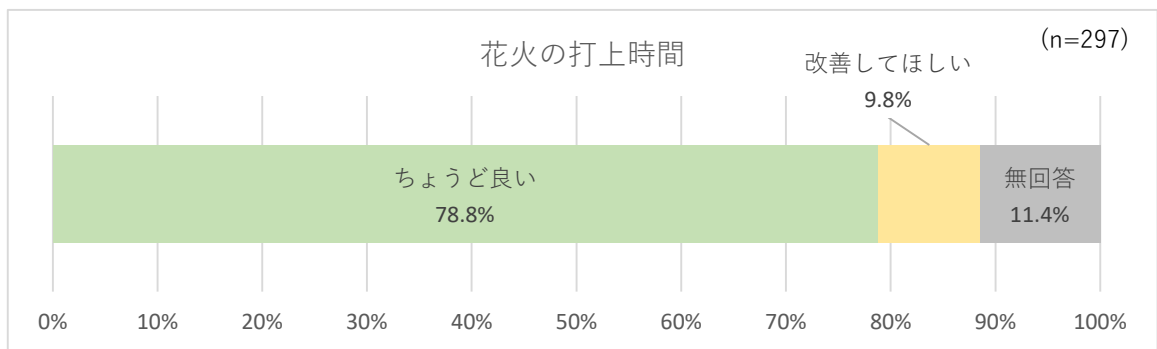
##### Q8-1 開催時間

- 「ちょうど良い」 93.9% と 9 割強を占め、現在の開催時間が良いと評価されたことが分かります。



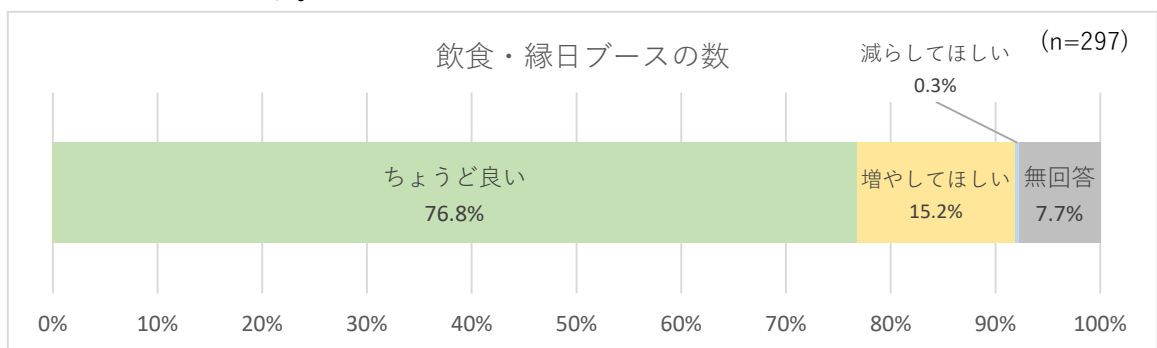
##### Q8-2 花火の打上時間

- 「ちょうど良い」 78.8% と約 8 割、「改善してほしい」 9.8% となりました。
- 希望する時間は、18時：2人、19時：11人、20時：14人となっています。



##### Q8-3 飲食・縁日ブースの数

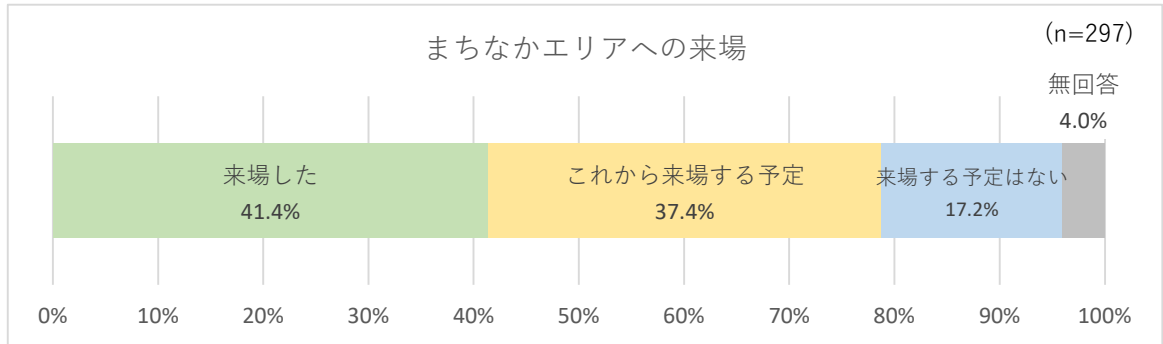
- 「ちょうど良い」 76.8% と 8 割近く、「増やしてほしい」 15.2%、「減らしてほしい」 0.3% となっています。



⑤まちなかエリアへの来場

Q9 まちなかエリア（中心商店街）に来場しましたか？

- 「来場した」41.4%と4割を占め、「これから来場する予定」37.4%と合わせて、8割近くが来場したと考えられます。一方、「来場する予定はない」17.2%となっています。



Q9-1 Q9で「3.来場する予定はない」と回答された方は、その理由を教えてください。

- まちなかエリアへ「来場する予定はない」と回答した方（51人）の理由は、以下の通りです。

○時間がない：9人

○遠い：5人

以下、少数意見

○メインのみで来たため

○子どもが楽しめない。

○何があるかよくわからない。

○興味がない。

○魅力がない。

Q10 夏祭り当日、まちなかエリア（中心商店街）でどんなイベントがあったら行ってみたいですか？

- まちなかエリアで行ってみたいイベントは、「有名人やお笑い芸人のイベント」、「子どもが楽しめるイベント」という回答が多く挙げられました。

○有名人やお笑い芸人のイベント：9人

○子どもが楽しめるイベント：8人

○グルメ屋台やビアガーデンなど飲食：8人

○射的やくじ引きなど縁日イベント：4人

以下、少数意見

○花火ができる場所

○観光ブース

○ダンス

(5) 感想や意見

Q11 イベントの感想やご意見・改善してほしい内容等をご記入ください。

■「楽しかった」「良かった」という感想を多くの方からいただきました（30人）。  
主な感想は以下の通りです。

- すごく盛り上がっていて楽しい。
- 花火を毎年楽しみにしています。
- 毎年楽しく過ごさせてもらっています。
- ウォーターアトラクションで楽しく遊べました。
- いろんなものがあって楽しかった。
- 日陰も作ってくれて、子供たちも喜んでいました。
- 夏祭りらしくて楽しいです。
- 早稲田の応援団、すごかったです。暑い中、スタッフの皆さんお疲れさまです。
- とても盛り上がっていて、甲府市民として嬉しいです！
- 信玄公祭りにも来ました。季節ごとに楽しませてくださって嬉しいです。
- 花火や屋台が豊富で楽しいです。
- 屋台とかいろんなイベントがあって面白かった。
- 食べ物がいっぱい売っていてうれしいです！
- 盆踊り、続けてほしいです。楽しい！

■次回以降の要望として記入された内容は以下の通りです。

- ▶座席を増やしてほしいという意見がありました。（4名）
- ▶屋台やキッチンカーを増やしてほしいという意見がありました。（4名）
  
- ▶その他の意見は以下の通りです。
- ウォータースライダーが年々小さくなっていて残念です。
- シートを敷くことができる場所がほしい。
- 駐車場をもっと近くに欲しいです。
- 学生が活躍するステージがあると良い。
- すべてイベント時間を同時にしてほしい。