

# やまなし県央連携中枢都市圏 GAP調査 報告書

2024年1月22日  
株式会社 リクルート

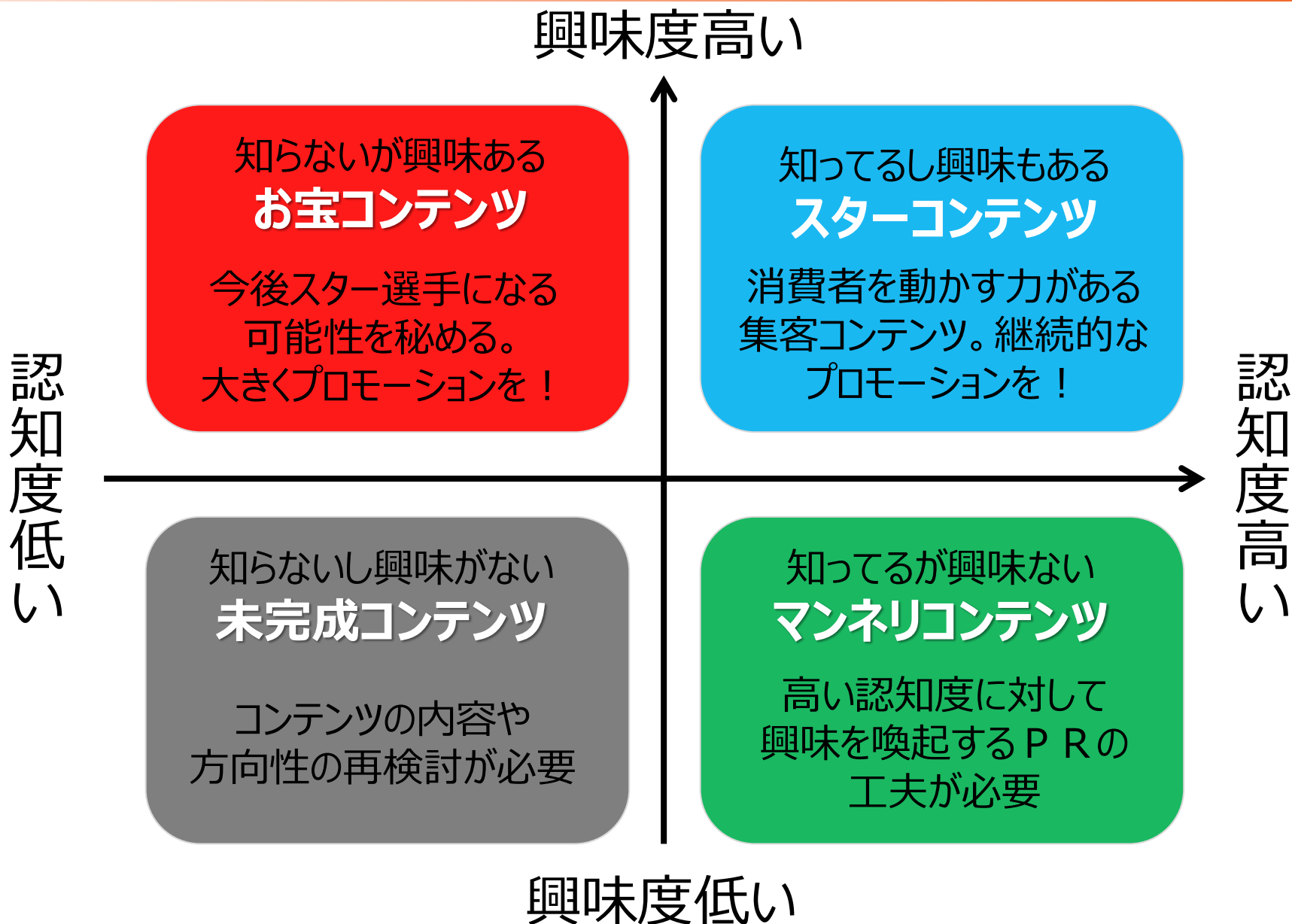


# 目次

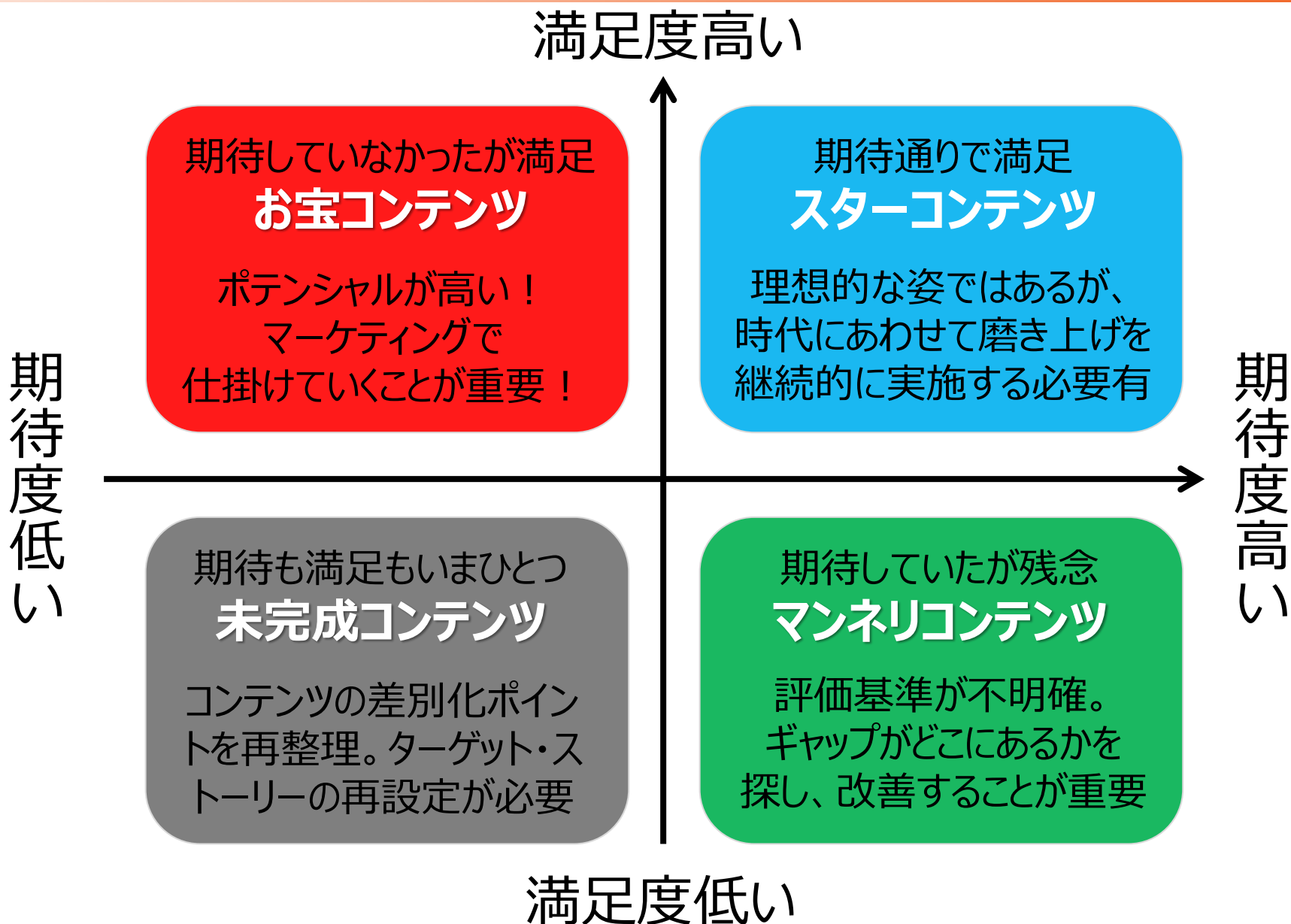
調査概要		P3
スクリーニング調査		P7
SQ1	直近の旅行回数	P10
SQ2	各エリアへの来訪経験	P12
SQ3	各エリアへの来訪時の同行者	P14
SQ4	各エリアへの来訪経験	P17
SQ5	各エリアへのイメージ	P19
本調査		P28
Q1	圏域・各市町に対するイメージ	P30
Q2	情報入手方法	P37
Q3	来訪目的	P41
Q4	交通手段	P52
Q5	非来訪理由	P62
Q6~Q11	認知度、興味度、期待と満足度	P73
Q12~Q13	推奨度	P177
Q14	未来の同行者	P183
Q15	自由記述回答（FA：Free Answer）	P189
サマリーと考察		P205
Appendix		P213

## 調査概要

# 【はじめに】GAP調査の考え方（興味度×認知度）



# 【はじめに】GAP調査の考え方（満足度×期待度）

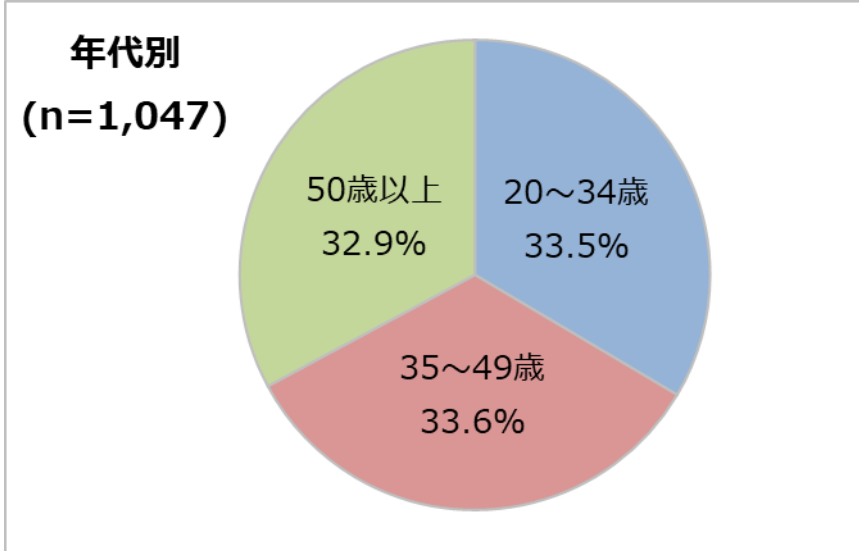
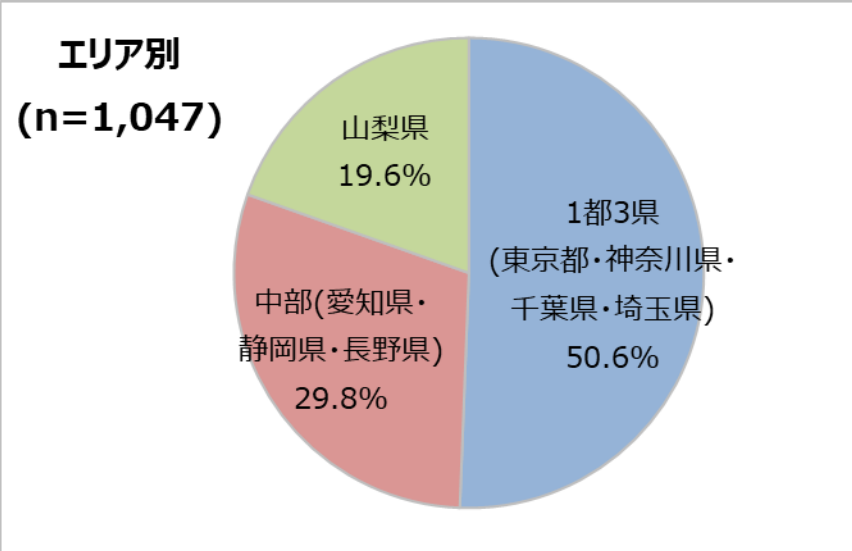
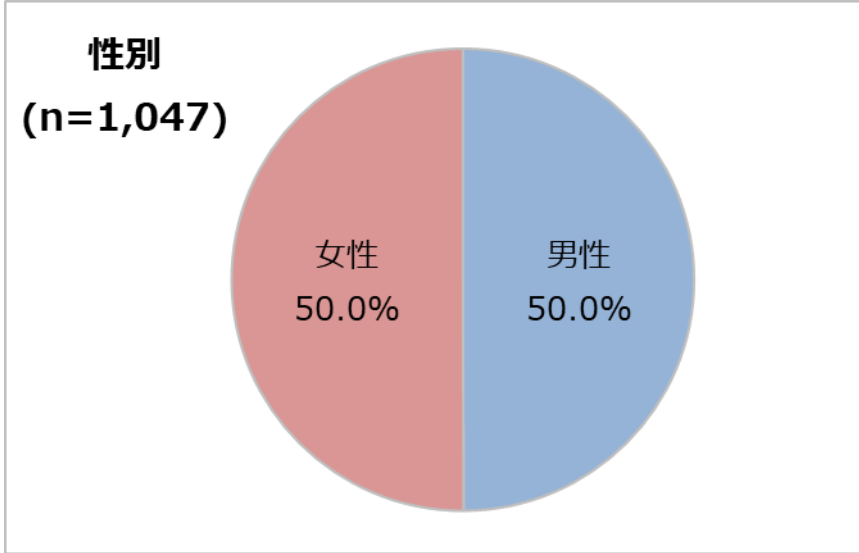


# やまなし県央連携中枢都市圏 G A P 調査 対象者プロフィール

- ◆ **実査期間** 2023年10月17日(火)～2023年10月19日(木)
- ◆ **対象者** インターネットリサーチ「マクロミル」のモニタ会員 1,047名  
※SQインターネットリサーチ「マクロミル」のモニタ会員 10,000名を  
対象として、スクリーニング調査を実施

- ◆ **ターゲット設定**
  - [年代] 20～34歳、35～49歳、50歳以上
  - [性別比] 男性 50.0% : 女性 50.0%
  - [エリア別] ・1都3県 … 530名
    - ・中部(愛知県・静岡県・長野県) … 312名
    - ・山梨県 … 205名

◆ **各表における割合について**  
小数点以下第2位を四捨五入して整理している為、割合の和と各表の数値が異なる場合があります。



## スクリーニング調査

# 【サマリー】スクリーニング調査

## 県央ネットやまなし（※調査時点では「やまなし県央連携中枢都市圏」）の認知度を聴取

- 県央ネットやまなしの認知度については、行ったこともないし知らないが約42%で最も高く、次いで名称は知らないが圏域のいずれかの市町村に行ったことがあるが約30%となっている。つまり約70%が認知していないという結果であった。  
[P12参照]
- またエリア別に見た際も、**山梨県在住者でも約70%が認知していない**というスコアとなった。

## 県央ネットやまなしのエリア毎の来訪経験を聴取 ※比較対象とし県内の他エリアも同時聴取

- エリア別の来訪経験については、「甲府・湯村・昇仙峡等」が約80%と最も高く、次いで「石和・春日井・勝沼等」が約70%。そして3番目に「河口湖・富士吉田等」が続く。[P17参照]
- つまり回答者の住むエリアでは、半数以上が県央ネットやまなしのいずれかへの来訪経験があるという結果となった。

## 県央ネットやまなしへの来訪時の同行者を聴取

- 来訪時の同行者については、「夫婦2人での旅行」の来訪率が最も高く23.5%。次いで「小学生以下の子供を連れての家族旅行」21.4%。そして3番目に「1人旅」が11.5%と続く。なお「恋人との旅行」7.4%と「夫婦2人での旅行」をあわせると30.9%となり、**男女2人旅が最大ボリュームゾーン**となる。

## 県央ネットやまなしの市町村別イメージを聴取 ※比較対象とし県内の他エリアも同時聴取

- 「山・川などの自然が楽しめる」が各市町全てにおいて上位イメージである。市町別にみると「甲州市」や「南アルプス市」「山梨市」では地元ならではの美味しいものがあるイメージも持たれている一方で、「昭和町」や「中央市」といったように認知自体がされていない市町村も多い。



# 設問項目[スクリーニング : SQ 1 ~ 5]

SQ1	直近の旅行回数	直近1年間の旅行回数をお答えください。 ※学校行事やビジネスでの旅行を除いてお答えください。 ※観光旅行には日帰りも宿泊も含まれます。
SQ2	各エリアへの来訪経験	過去10年以内にやまなし県央連携中枢都市圏（今年の2月から甲府市／韮崎市／南アルプス市／北杜市／甲斐市／中央市／昭和町／山梨市／笛吹市／甲州市の10市町を指す名称です）に訪れたことがあるかどうかをお答えください。 ※学校行事やビジネスでの旅行を除いてお答えください。 ※観光旅行には日帰りも宿泊も含まれます。 ※該当エリアに住んでいる（住んでいた）方も、該当エリアへのお出かけの経験についてお答えください。
SQ3	各エリアへの来訪時の同行者	過去10年以内にやまなし県央連携中枢都市圏（甲府市／韮崎市／南アルプス市／北杜市／甲斐市／中央市／昭和町／山梨市／笛吹市／甲州市の10市町を指す名称です）に訪れたことがある方に伺います。その際の同行者についてお答えください。 ※学校行事やビジネスでの旅行を除いてお答えください。 ※観光旅行には日帰りも宿泊も含まれます。 ※複数回、行かれている方は、回数もしくは滞在日数の最も多いものをお答えください。
SQ4	各エリアへの来訪経験	過去10年以内に山梨県の各エリアに訪れたことがあるかどうかをお答えください。 ※学校行事やビジネスでの旅行を除いてお答えください。 ※観光旅行には日帰りも宿泊も含まれます。 ※該当エリアに住んでいる（住んでいた）方も、該当エリアへのお出かけの経験についてお答えください。
SQ5	各エリアへのイメージ	山梨県に訪れたことがある方に伺います。各エリアにあてはまると思うイメージをお選びください。 各エリアをよく知らない方は、わからない、もしくはイメージで結構ですのでお答えください。 ※あてはまると思うもの上位3つを回答ください ※選択項目以外のイメージをお持ちであれば、フリーアンサーでご記入ください。

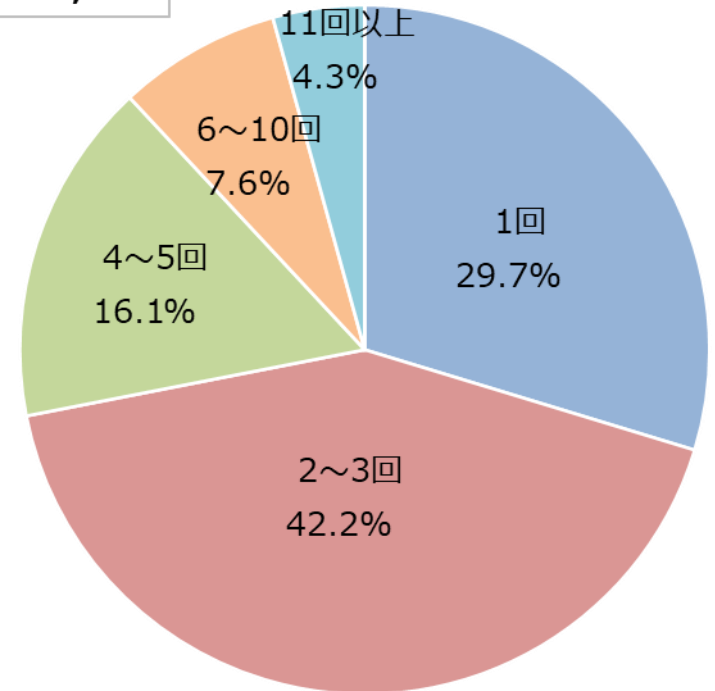
# S Q 1 . 直近の旅行回数について

SQ1 直近1年間の旅行回数をお答えください。

※学校行事やビジネスでの旅行を除いてお答えください。

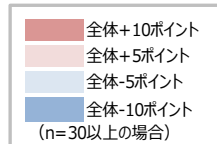
※旅行には日帰りも宿泊も含まれます。

[SQ1]n=1,047



# S Q 1 . 直近の旅行回数 [クロス集計]

SQ1 直近1年間の旅行回数をお答えください。  
 ※学校行事やビジネスでの旅行を除いてお答えください。  
 ※旅行には日帰りも宿泊も含まれます。



		全体	1回	2~3回	4~5回	6~10回	11回以上	直近1年旅行にはっていない
全体		(1047)	29.7	42.2	16.1	7.6	4.3	0.0
エリア別	1都3県(東京都・神奈川県・千葉県・埼玉県)	(530)	26.0	44.2	17.9	7.4	4.5	0.0
	中部(愛知県・静岡県・長野県)	(312)	32.7	38.5	16.3	9.3	3.2	0.0
	山梨県	(205)	34.6	42.9	11.2	5.9	5.4	0.0
性年代別	男性・計	(523)	27.9	40.9	17.0	8.6	5.5	0.0
	男性20~34歳	(175)	26.3	40.0	19.4	9.1	5.1	0.0
	男性35~49歳	(176)	29.5	42.0	15.9	7.4	5.1	0.0
	男性50歳以上	(172)	27.9	40.7	15.7	9.3	6.4	0.0
	女性・計	(524)	31.5	43.5	15.3	6.7	3.1	0.0
	女性20~34歳	(176)	24.4	47.2	20.5	5.1	2.8	0.0
	女性35~49歳	(176)	33.0	46.6	10.2	6.8	3.4	0.0
	女性50歳以上	(172)	37.2	36.6	15.1	8.1	2.9	0.0
来訪歴別	来訪者	(524)	22.9	39.3	20.4	11.1	6.3	0.0
	非来訪者	(523)	36.5	45.1	11.9	4.2	2.3	0.0
同行者	一人旅	(243)	27.6	37.0	20.6	7.4	7.4	0.0
	恋人	(178)	27.0	38.2	21.9	8.4	4.5	0.0
	夫婦2人	(385)	27.8	42.1	17.7	8.8	3.6	0.0
	家族旅行(小学生以下の子供連れ)	(306)	33.0	42.2	15.0	7.2	2.6	0.0
	家族旅行(中学生以上の子供連れ)	(167)	33.5	34.1	22.2	7.8	2.4	0.0
	家族旅行(親と)	(210)	22.9	43.3	20.5	9.0	4.3	0.0
	その他家族旅行	(123)	26.0	42.3	21.1	8.9	1.6	0.0
	友人と(2~3人)	(205)	24.4	37.1	20.5	10.7	7.3	0.0
	友人と(4~5人)	(100)	20.0	33.0	28.0	12.0	7.0	0.0
	ツアー・団体旅行	(46)	28.3	50.0	13.0	2.2	6.5	0.0
	その他	(18)	50.0	33.3	5.6	5.6	5.6	0.0

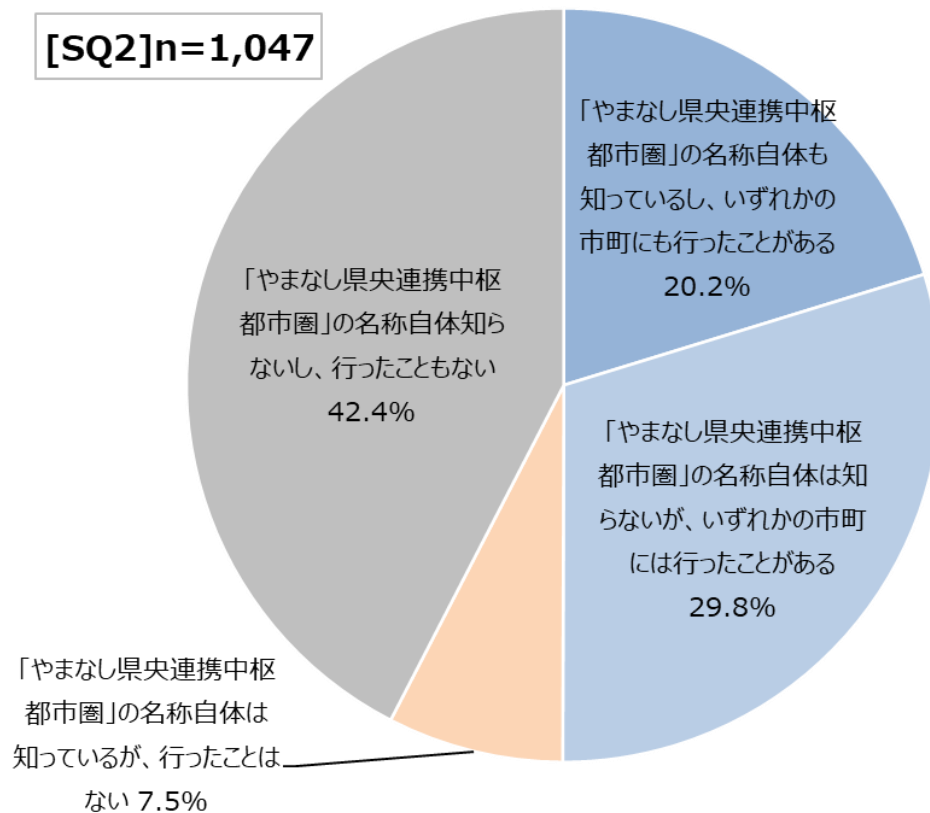
# S Q 2. やまなし県央連携中枢都市圏への来訪経験について

SQ2 過去10年以内にやまなし県央連携中枢都市圏(甲府市/韮崎市/南アルプス市/北杜市/甲斐市/中央市/昭和町/山梨市/笛吹市/甲州市の10市町を指す名称です)に訪れたことがあるかどうかお答えください。

※学校行事やビジネスでの旅行を除いてお答えください。

※観光旅行には日帰りも宿泊も含まれます。

※やまなし県央連携中枢都市圏に住んでいる(住んでいた)方も、やまなし県央連携中枢都市圏へのお出かけの経験についてお答えください。



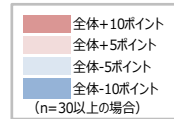
# SQ2. やまなし県央連携中枢都市圏への来訪経験 [クロス集計]

SQ2 過去10年以内にやまなし県央連携中枢都市圏(甲府市/韮崎市/南アルプス市/北杜市/甲斐市/中央市/昭和町/山梨市/笛吹市/甲州市の10市町を指す名称です)に訪れたことがあるかどうかお答えください。

※学校行事やビジネスでの旅行を除いてお答えください。

※観光旅行には日帰りも宿泊も含まれます。

※やまなし県央連携中枢都市圏に住んでいる(住んでいた)方も、やまなし県央連携中枢都市圏へのお出かけの経験についてお答えください。



		全体	「やまなし 県央連携 中枢都市 圏」の名称 自体知ら ないし、 行ったこと もない	「やまなし 県央連携 中枢都市 圏」の名称 自体は 知っている が、行った ことはない	「やまなし 県央連携 中枢都市 圏」の名称 自体は知 らないが、 いずれかの 市町には 行ったこと がある	「やまなし 県央連携 中枢都市 圏」の名称 自体も知っ ているし、 いずれかの 市町にも 行ったこと がある
全体		(1047)	42.4	7.5	29.8	20.2
エリア別	1都3県(東京都・神奈川県・千葉県・埼玉県)	(530)	42.5	8.1	30.6	18.9
	中部(愛知県・静岡県・長野県)	(312)	43.6	6.4	31.4	18.6
	山梨県	(205)	40.5	7.8	25.4	26.3
性年代別	男性・計	(523)	40.2	9.8	27.9	22.2
	男性20~34歳	(175)	37.1	12.6	22.3	28.0
	男性35~49歳	(176)	40.9	9.1	26.1	23.9
	男性50歳以上	(172)	42.4	7.6	35.5	14.5
	女性・計	(524)	44.7	5.3	31.7	18.3
	女性20~34歳	(176)	41.5	8.5	31.3	18.8
	女性35~49歳	(176)	46.6	3.4	31.3	18.8
女性50歳以上	(172)	45.9	4.1	32.6	17.4	
来訪歴別	来訪者	(524)	0.0	0.0	59.5	40.5
	非来訪者	(523)	84.9	15.1	0.0	0.0
同行者	一人旅	(243)	43.2	7.4	26.7	22.6
	恋人	(178)	37.1	11.8	28.1	23.0
	夫婦2人	(385)	37.4	9.1	33.8	19.7
	家族旅行(小学生以下の子供連れ)	(306)	36.6	9.8	29.7	23.9
	家族旅行(中学生以上の子供連れ)	(167)	38.9	9.0	29.9	22.2
	家族旅行(親と)	(210)	33.8	12.9	30.5	22.9
	その他家族旅行	(123)	41.5	14.6	25.2	18.7
	友人と(2~3人)	(205)	36.6	7.8	32.2	23.4
	友人と(4~5人)	(100)	35.0	5.0	34.0	26.0
	ツアー・団体旅行	(46)	34.8	10.9	32.6	21.7
	その他	(18)	44.4	5.6	44.4	5.6

# SQ3. やまなし県央連携中枢都市圏来訪時の同行者について

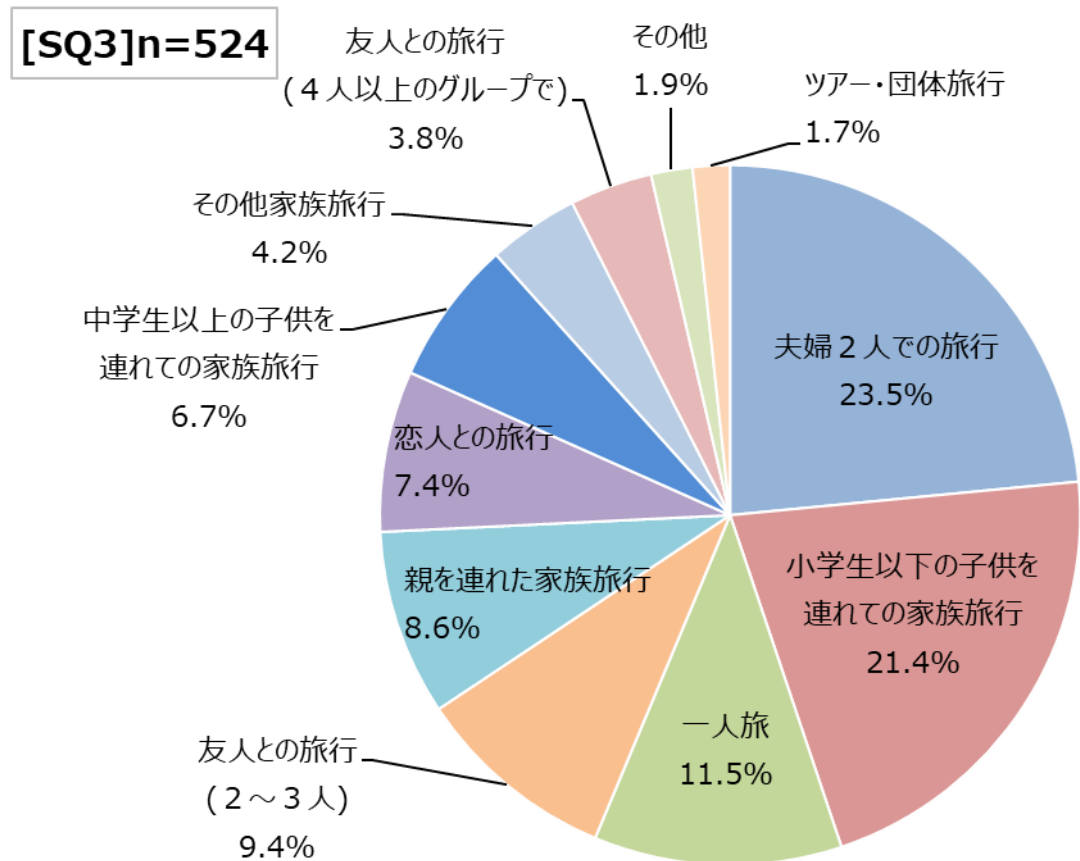
SQ3 過去10年以内にやまなし県央連携中枢都市圏(甲府市/韮崎市/南アルプス市/北杜市/甲斐市/中央市/昭和町/山梨市/笛吹市/甲州市の10市町を指す名称です)に訪れたことがある方に伺います。

その際の同行者についてお答え下さい。

※学校行事やビジネスでの旅行を除いてお答えください。

※観光旅行には日帰りも宿泊も含まれます。

※複数回、行かれている方は、回数もしくは滞在日数の最も多いものをお答えください。



# S Q 3. やまなし県央連携中枢都市圏来訪時の同行者 [クロス集計]

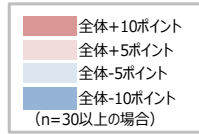
SQ3 過去10年以内にやまなし県央連携中枢都市圏(甲府市／韮崎市／南アルプス市／北杜市／甲斐市／中央市／昭和町／山梨市／笛吹市／甲州市の10市町を指す名称です)に

訪れたことがある方に伺います。その際の同行者についてお答え下さい。

※学校行事やビジネスでの旅行を除いてお答えください。

※観光旅行には日帰りも宿泊も含まれます。

※複数回、行かれている方は、回数もしくは滞在日数の最も多いものをお答えください。



		全体	一人旅	恋人との旅行	夫婦2人での旅行	小学生以下の子供を連れての家族旅行	中学生以上の子供を連れての家族旅行	親を連れて家族旅行	その他家族旅行	友人との旅行(2~3人)	友人との旅行(4人以上のグループで)	ツアー・団体旅行	その他
全体		(524)	11.5	7.4	23.5	21.4	6.7	8.6	4.2	9.4	3.8	1.7	1.9
エリア別	1都3県(東京都・神奈川県・千葉県・埼玉県)	(262)	8.4	6.9	21.0	21.8	7.6	12.2	5.7	9.2	4.6	1.9	0.8
	中部(愛知県・静岡県・長野県)	(156)	14.7	5.1	23.1	24.4	6.4	5.8	2.6	12.8	1.9	2.6	0.6
	山梨県	(106)	14.2	12.3	30.2	16.0	4.7	3.8	2.8	4.7	4.7	0.0	6.6
性年代別	男性・計	(262)	19.5	6.5	21.0	20.6	6.1	6.9	3.4	8.8	5.0	1.1	1.1
	男性20~34歳	(88)	27.3	11.4	12.5	22.7	1.1	3.4	3.4	11.4	6.8	0.0	0.0
	男性35~49歳	(88)	19.3	2.3	11.4	31.8	6.8	12.5	1.1	9.1	4.5	0.0	1.1
	男性50歳以上	(86)	11.6	5.8	39.5	7.0	10.5	4.7	5.8	5.8	3.5	3.5	2.3
	女性・計	(262)	3.4	8.4	26.0	22.1	7.3	10.3	5.0	9.9	2.7	2.3	2.7
	女性20~34歳	(88)	4.5	14.8	22.7	19.3	0.0	15.9	3.4	14.8	2.3	1.1	1.1
	女性35~49歳	(88)	1.1	4.5	21.6	37.5	8.0	11.4	4.5	4.5	4.5	0.0	2.3
女性50歳以上	(86)	4.7	5.8	33.7	9.3	14.0	3.5	7.0	10.5	1.2	5.8	4.7	
来訪歴別	来訪者	(524)	11.5	7.4	23.5	21.4	6.7	8.6	4.2	9.4	3.8	1.7	1.9
	非来訪者	(0)	0.0	0.0	0.0	0.0	0.0	0.0	0.0	0.0	0.0	0.0	0.0
同行者	一人旅	(120)	42.5	11.7	6.7	5.0	1.7	10.0	3.3	8.3	6.7	1.7	2.5
	恋人	(91)	13.2	37.4	8.8	12.1	3.3	6.6	4.4	8.8	2.2	2.2	1.1
	夫婦2人	(206)	6.8	3.4	51.0	14.6	5.3	3.4	5.3	4.9	1.9	1.5	1.9
	家族旅行(小学生以下の子供連れ)	(164)	4.3	3.7	17.7	60.4	1.8	4.9	1.8	2.4	1.2	0.6	1.2
	家族旅行(中学生以上の子供連れ)	(87)	8.0	2.3	11.5	26.4	33.3	4.6	4.6	4.6	3.4	1.1	0.0
	家族旅行(親と)	(112)	5.4	6.3	10.7	20.5	9.8	32.1	3.6	6.3	4.5	0.9	0.0
	その他家族旅行	(54)	9.3	7.4	24.1	7.4	11.1	9.3	13.0	11.1	1.9	0.0	5.6
	友人と(2~3人)	(114)	7.0	6.1	14.9	11.4	2.6	9.6	2.6	34.2	9.6	1.8	0.0
	友人と(4~5人)	(60)	8.3	8.3	18.3	6.7	0.0	5.0	1.7	20.0	28.3	3.3	0.0
	ツアー・団体旅行	(25)	8.0	0.0	20.0	8.0	0.0	8.0	0.0	20.0	8.0	24.0	4.0
	その他	(9)	0.0	0.0	22.2	0.0	11.1	0.0	22.2	22.2	0.0	11.1	11.1

# SQ 3. やまなし県央連携中枢都市圏来訪時の同行者 [自由記述回答]

SQ3 過去10年以内にやまなし県央連携中枢都市圏（甲府市／韮崎市／南アルプス市／北杜市／甲斐市／中央市／昭和町／山梨市／笛吹市／甲州市の10市町を指す名称です）に訪れたことがある方に伺います。  
 その際の同行者についてお答え下さい。  
 ※学校行事やビジネスでの旅行を除いてお答えください。  
 ※観光旅行には日帰りも宿泊も含まれます。  
 ※複数回、行かれている方は、回数もしくは滞在日数の最も多いものをお答えください。

11 その他【 】	性別	年齢	都道府県	職業
仕事	男性	65	山梨県	自営業
なし	女性	61	神奈川県	会社員(事務系)
ない	女性	50	愛知県	自営業
住民(笑)	女性	45	山梨県	パート・アルバイト
山梨県に住んでいる	女性	62	山梨県	パート・アルバイト
なし	男性	56	東京都	会社員(事務系)
住んでいる	女性	51	山梨県	会社員(その他)
買い物	男性	48	山梨県	会社員(技術系)
山梨県在住	女性	36	山梨県	パート・アルバイト
山梨県在中	女性	33	山梨県	会社員(その他)



# SQ4. 各エリアへの来訪経験について

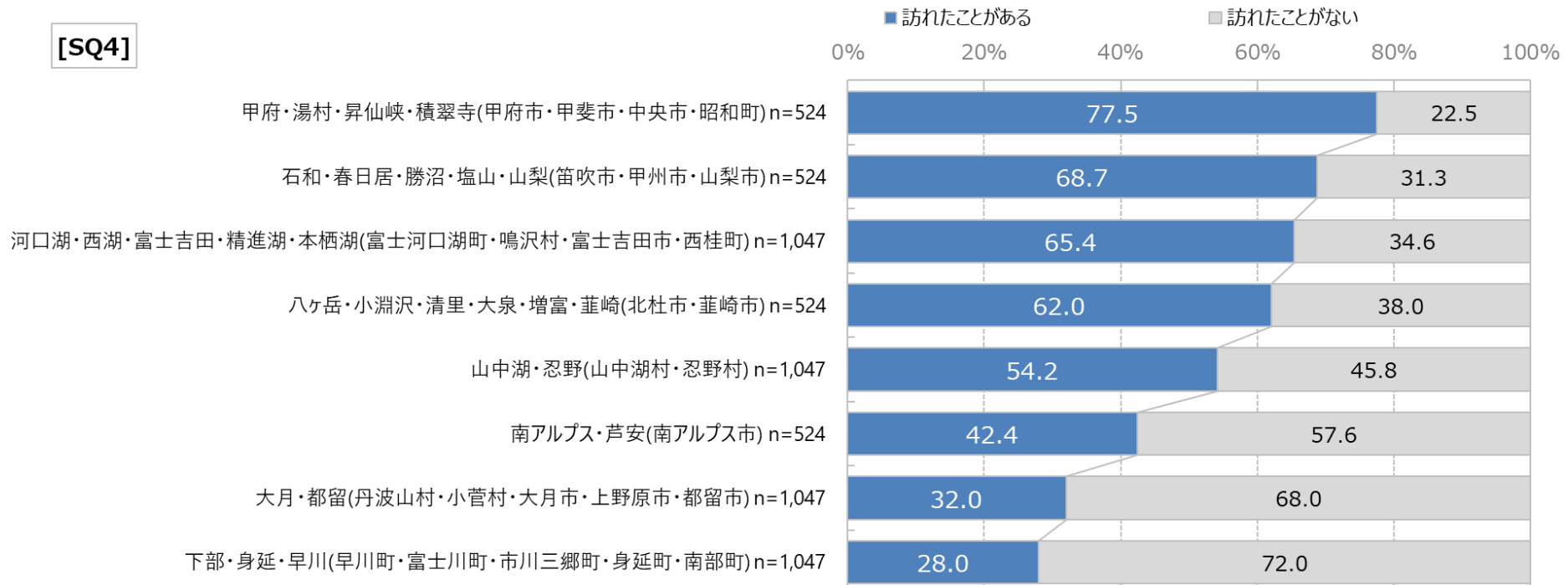
SQ4 過去10年以内に山梨県の各エリアを訪れたことがあるかどうかお答えください。

※学校行事やビジネスでの旅行を除いてお答えください。

※観光旅行には日帰りも宿泊も含まれます。

※該当エリアに住んでいる(住んでいた)方も、該当エリアへのお出かけの経験についてお答えください。

[SQ4]



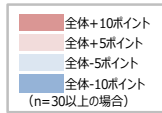
# SQ4. 各エリアへの来訪経験 [クロス集計]

SQ4 過去10年以内に山梨県の各エリアを訪れたことがあるかどうかお答えください。

※学校行事やビジネスでの旅行を除いてお答えください。

※観光旅行には日帰りも宿泊も含まれます。

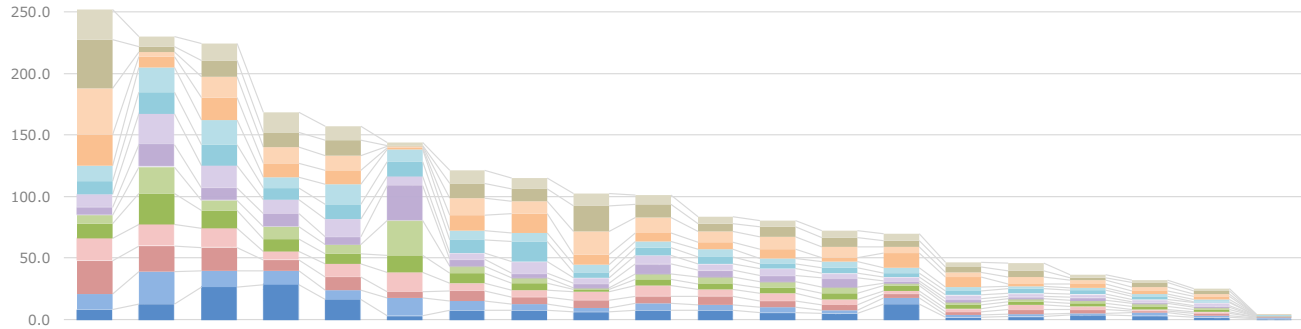
※該当エリアに住んでいる(住んでいた)方も、該当エリアへのお出かけの経験についてお答えください。[1 訪れたことがある]の値



	甲府・湯村・昇仙峡・積翠寺 (甲府市・甲斐市・中央市・昭和町)		石和・春日居・勝沼・塩山・山梨 (笛吹市・甲州市・山梨市)		八ヶ岳・小淵沢・清里・大泉・増富・韭崎 (北杜市・韮崎市)		南アルプス・芦安 (南アルプス市)		下部・身延・早川 (早川町・富士川町・市川三郷町・身延町・南部町)		河口湖・西湖・富士吉田・精進湖・本栖湖 (富士河口湖町・鳴沢村・富士吉田市・西桂町)		山中湖・忍野 (山中湖村・忍野村)		大月・都留 (丹波山村・小菅村・大月市・上野原市・都留市)	
	全体	来訪経験	全体	来訪経験	全体	来訪経験	全体	来訪経験	全体	来訪経験	全体	来訪経験	全体	来訪経験	全体	来訪経験
全体	(524)	77.5	(524)	68.7	(524)	62.0	(524)	42.4	(1047)	28.0	(1047)	65.4	(1047)	54.2	(1047)	32.0
エリア別																
1都3県(東京都・神奈川県・千葉県・埼玉県)	(262)	75.2	(262)	67.2	(262)	57.3	(262)	33.2	(530)	16.0	(530)	61.7	(530)	52.5	(530)	27.9
中部(愛知県・静岡県・長野県)	(156)	69.9	(156)	51.9	(156)	50.0	(156)	33.3	(312)	19.6	(312)	56.4	(312)	40.1	(312)	16.3
山梨県	(106)	94.3	(106)	97.2	(106)	91.5	(106)	78.3	(205)	71.7	(205)	88.8	(205)	80.0	(205)	66.3
性年代別																
男性・計	(262)	83.6	(262)	71.0	(262)	64.5	(262)	46.9	(523)	32.9	(523)	67.3	(523)	56.8	(523)	37.7
男性20~34歳	(88)	83.0	(88)	62.5	(88)	58.0	(88)	50.0	(175)	29.7	(175)	57.7	(175)	48.6	(175)	29.7
男性35~49歳	(88)	84.1	(88)	75.0	(88)	67.0	(88)	45.5	(176)	34.1	(176)	69.3	(176)	57.4	(176)	43.2
男性50歳以上	(86)	83.7	(86)	75.6	(86)	68.6	(86)	45.3	(172)	34.9	(172)	75.0	(172)	64.5	(172)	40.1
女性・計	(262)	71.4	(262)	66.4	(262)	59.5	(262)	37.8	(524)	23.1	(524)	63.5	(524)	51.5	(524)	26.3
女性20~34歳	(88)	68.2	(88)	60.2	(88)	56.8	(88)	34.1	(176)	25.0	(176)	59.1	(176)	47.2	(176)	25.0
女性35~49歳	(88)	77.3	(88)	68.2	(88)	53.4	(88)	40.9	(176)	20.5	(176)	64.8	(176)	52.3	(176)	29.0
女性50歳以上	(86)	68.6	(86)	70.9	(86)	68.6	(86)	38.4	(172)	23.8	(172)	66.9	(172)	55.2	(172)	25.0
来訪歴別																
来訪者	(524)	77.5	(524)	68.7	(524)	62.0	(524)	42.4	(524)	38.0	(524)	80.9	(524)	67.4	(524)	42.0
非来訪者	(0)	0.0	(0)	0.0	(0)	0.0	(0)	0.0	(523)	18.0	(523)	49.9	(523)	40.9	(523)	22.0
同行者																
一人旅	(120)	84.2	(120)	71.7	(120)	68.3	(120)	46.7	(243)	34.2	(243)	61.7	(243)	57.2	(243)	39.9
恋人	(91)	79.1	(91)	70.3	(91)	54.9	(91)	52.7	(178)	34.8	(178)	66.3	(178)	60.7	(178)	38.2
夫婦2人	(206)	73.8	(206)	72.3	(206)	66.0	(206)	43.7	(385)	31.7	(385)	71.9	(385)	59.5	(385)	33.2
家族旅行(小学生以下の子供連れ)	(164)	73.2	(164)	67.7	(164)	59.1	(164)	40.9	(306)	29.1	(306)	67.6	(306)	53.6	(306)	35.0
家族旅行(中学生以上の子供連れ)	(87)	74.7	(87)	73.6	(87)	69.0	(87)	48.3	(167)	33.5	(167)	68.9	(167)	62.9	(167)	38.3
家族旅行(親と)	(112)	77.7	(112)	71.4	(112)	67.0	(112)	43.8	(210)	33.8	(210)	71.4	(210)	61.9	(210)	39.5
その他家族旅行	(54)	74.1	(54)	72.2	(54)	57.4	(54)	37.0	(123)	35.0	(123)	68.3	(123)	56.9	(123)	35.8
友人と(2~3人)	(114)	79.8	(114)	62.3	(114)	54.4	(114)	43.9	(205)	31.2	(205)	64.4	(205)	53.7	(205)	33.2
友人と(4~5人)	(60)	86.7	(60)	75.0	(60)	60.0	(60)	53.3	(100)	44.0	(100)	75.0	(100)	67.0	(100)	42.0
ツアー・団体旅行	(25)	88.0	(25)	76.0	(25)	64.0	(25)	52.0	(46)	19.6	(46)	58.7	(46)	45.7	(46)	32.6
その他	(9)	88.9	(9)	88.9	(9)	66.7	(9)	22.2	(18)	22.2	(18)	66.7	(18)	61.1	(18)	33.3

# SQ5. 各エリアへのイメージについて

SQ5 山梨県を訪れたことがある方に伺います。  
 各エリアにあてはまると思うイメージをお選びください。  
 各エリアをよく知らない方は、わからない、  
 もしくはイメージで結構ですのでお答えください。  
 ※あてはまると思うもの上位3つを回答ください  
 ※選択項目以外のイメージをお持ちであれば、  
 フリーアンサーでご記入ください。



[SQ5]

	山・川などの自然が楽しめる	このエリアの名前は知ってた が何があるのかわからない	地元ならではの美味しい食べ 物がある	アクセスが良い	魅力のある特産品やお土産物 がある	魅力のある温泉施設がある	魅力のある宿泊施設がある	魅力のある観光スポット・施設 がある	魅力的な観光スポット・施設 がある	子供が楽しめるスポットや施 設・体験がある	魅力のあるイベントや行事が ある	大人が楽しめるスポットや施 設・体験がある	若者が楽しめるスポットや施 設・体験がある	歴史や文化がある	施設・体験がある	シニアが楽しめるスポットや 施設・体験がある	ご当地ならではの体験・アク ティビティがある	エリア内で良い観光情報を入 手できる	おもてなしを感じられる	地元の人のホスピタリティ・ おもてなしを感じられる	その他
大月・都留(丹波山村・小菅村・大月市・上野原市・都留市) (n=335)	24.8	8.7	14.0	16.4	11.6	2.4	10.1	8.7	9.6	7.2	5.4	5.1	5.7	6.0	4.2	6.3	2.7	1.8	2.1	0.3	
山中湖・忍野(山中湖村・忍野村) (n=567)	39.3	4.2	13.1	11.8	12.7	0.5	12.5	9.9	20.8	11.1	6.7	8.5	7.6	4.8	4.6	5.5	1.8	3.9	2.1	0.0	
河口湖・西湖・富士吉田・精進湖・本栖湖 (富士河口湖町・鳴沢村・富士吉田市・西桂町) (n=685)	37.8	3.8	17.4	13.3	11.5	1.6	13.6	10.4	18.8	12.6	8.5	10.1	8.9	5.1	3.6	5.3	3.1	3.5	1.8	0.3	
下部・身延・早川(早川町・富士川町・市川三郷町・身延町・南部町) (n=293)	25.6	8.5	17.7	11.3	11.6	1.4	12.3	15.4	8.5	6.8	5.8	7.2	3.1	11.9	7.8	1.7	3.1	2.0	3.1	0.0	
甲州市 (n=524)	12.6	20.2	20.2	8.8	16.0	9.5	7.8	7.3	6.3	5.0	6.5	4.4	4.8	4.2	3.4	1.9	2.1	2.3	1.3	0.4	
笛吹市 (n=524)	10.7	17.6	17.2	9.2	12.2	12.4	10.5	16.0	4.4	6.3	5.7	4.0	4.8	3.2	3.1	3.8	3.2	2.7	1.1	0.2	
山梨市 (n=524)	10.7	25.2	18.1	11.6	14.5	7.4	5.2	9.5	4.6	6.7	5.0	5.5	3.6	3.1	3.1	3.1	2.3	1.5	2.1	0.2	
昭和町 (n=524)	6.1	18.3	10.3	10.7	6.5	28.2	5.5	3.8	3.6	8.2	5.7	5.0	7.8	1.9	2.5	1.3	2.7	1.3	1.7	0.2	
中央市 (n=524)	6.7	21.2	8.0	9.5	7.1	28.2	6.1	4.4	1.0	4.8	5.3	5.2	4.8	1.7	2.9	2.7	2.5	2.5	1.3	0.4	
甲斐市 (n=524)	12.0	25.2	14.1	10.3	8.2	13.5	7.6	5.9	2.1	5.0	4.6	4.2	5.0	4.6	2.9	2.5	2.1	2.3	2.1	0.4	
北杜市 (n=524)	18.3	17.7	16.0	7.3	10.7	15.8	6.9	5.7	6.7	8.8	5.9	6.3	4.6	2.7	2.3	3.8	3.1	1.3	1.5	0.4	
南アルプス市 (n=524)	26.7	20.8	18.9	8.4	10.9	5.3	7.6	5.3	6.3	5.7	6.5	5.0	4.4	2.9	2.5	3.8	2.9	1.7	1.5	0.4	
韮崎市 (n=524)	12.8	26.3	13.0	11.3	7.3	14.1	7.6	5.2	3.1	5.7	4.8	4.8	2.7	5.2	1.9	2.1	1.5	2.1	1.5	0.4	
甲府市 (n=524)	8.2	12.6	26.5	28.4	16.6	3.2	7.6	7.4	6.5	7.3	7.3	5.5	4.8	12.6	2.1	2.3	3.4	3.2	1.7	0.8	

















# SQ 5. 各エリアへのイメージ[自由記述回答]

SQ5 山梨県に訪れたことがある方に伺います。  
 各エリアにあてはまると思うイメージをお選びください。  
 各エリアをよく知らない方は、わからない、もしくはイメージで結構ですでお答えください。  
 ※あてはまると思うもの上位3つを回答ください  
 ※選択項目以外のイメージをお持ちであれば、フリーアンサーでご記入ください。

甲府市／その他【 】	韮崎市／その他【 】	南アルプス市／その他【 】	北杜市／その他【 】	甲斐市／その他【 】	中央市／その他【 】	甲州市／その他【 】	河口湖・西湖・富士吉田・精進湖・本栖湖（富士河口湖町・鳴沢村・富士吉田市・西桂町）／その他【 】
宝石産業で有名	ゴルフ場	ゴルフ場	ゴルフ場	ゴルフ場	ゴルフ場	ゴルフ場	ペットと遊べる。
ヴァンフォーレ甲府							ペットと遊べる。
ヴァンフォーレ							

## 本調査

# 設問項目[本題：Q1～15]

Q1	圏域・各市町に対するイメージ	各エリアにあてはまると思うイメージをお選びください。 各エリアをよく知らない方は、わからない、もしくはイメージが結構ですでお答えください。 ※あてはまると思うもの上位3つを回答ください ※選択項目以外のイメージをお持ちであれば、フリーアンサーでご記入ください。
Q2	情報入手方法	普段、旅行やおでかけ（日帰り含む）に行く際の情報源は何ですか？ あてはまるものを全てお答えください。（いくつでも）
Q3	来訪目的	各エリアへ旅行やおでかけ（日帰り含む）で訪れた方にお聞きます。 来訪された目的を教えてください。 あてはまるものを全てお答えください。（いくつでも）
Q4	交通手段	各エリアへ旅行やおでかけ（日帰り含む）で訪れた方にお聞きます。 その際に利用された交通手段を教えてください。 あてはまるものを全てお答えください。（いくつでも）
Q5	非来訪理由	各エリアへ旅行やおでかけ（日帰り含む）で訪れたことのない方にお聞きます。 訪れたことのない理由を教えてください。 あてはまるものを全てお答えください。（いくつでも）
Q6	認知度 1	山梨県に関して以下の事をご存知ですか？
Q7	認知度 2	山梨県に関して以下の事をご存知ですか？
Q8	興味度 1	山梨県に関して以下の事に興味・関心はございますか？
Q9	興味度 2	山梨県に関して以下の事に興味・関心はございますか？
Q10	期待と満足度 1	やまなし県央連携中枢都市圏（今年の2月から甲府市／韮崎市／南アルプス市／北杜市／甲斐市／中央市／昭和町／山梨市／笛吹市／甲州市の10市町を指す名称です）に訪れたことがある方にお聞きます。 以下の観光スポットや祭り・イベント・食べ物・物販等のうち、「訪れたことのあるもの or 体験したことのあるもの or 見たり、食べたり、購入したことのあるもの」を選び、それぞれについて期待・満足度をお答えください。
Q11	期待と満足度 2	やまなし県央連携中枢都市圏（今年の2月から甲府市／韮崎市／南アルプス市／北杜市／甲斐市／中央市／昭和町／山梨市／笛吹市／甲州市の10市町を指す名称です）に訪れたことがある方にお聞きます。 以下の観光スポットや祭り・イベント・食べ物・物販等のうち、「訪れたことのあるもの or 体験したことのあるもの or 見たり、食べたり、購入したことのあるもの」を選び、それぞれについて期待・満足度をお答えください。
Q12	推奨度 1	やまなし県央連携中枢都市圏（今年の2月から甲府市／韮崎市／南アルプス市／北杜市／甲斐市／中央市／昭和町／山梨市／笛吹市／甲州市の10市町を指す名称です）に訪れたことがある方にお聞きます。 推奨する資源をこの中から最大5つまで選択下さい。
Q13	推奨度 2	やまなし県央連携中枢都市圏（今年の2月から甲府市／韮崎市／南アルプス市／北杜市／甲斐市／中央市／昭和町／山梨市／笛吹市／甲州市の10市町を指す名称です）に訪れたことがある方にお聞きます。 推奨する資源をこの中から最大5つまで選択下さい。
Q14	未来の同行者	今後、各エリアへ旅行やおでかけ（日帰り含む）をする場合、どなたと行こうと考えているかお答えください。 ※あてはまるもの上位3つをお答えください。
Q15	FA	60個以外の観光資源でおすすめのもの、行ったことがあるもの、またここが魅力的などの点、やまなし県央連携中枢都市圏をこう打ち出している方が良い等のご意見があればご記入ください。

# Q 1 . 各エリアのイメージについて

Q1 各エリアにあてはまると思うイメージをお選びください。

各エリアをよく知らない方は、わからない、もしくはイメージで結構ですでお答えください。

※あてはまると思うものすべて回答ください

※選択項目以外のイメージをお持ちであれば、フリーアンサーでご記入ください。

## 【対象エリア】

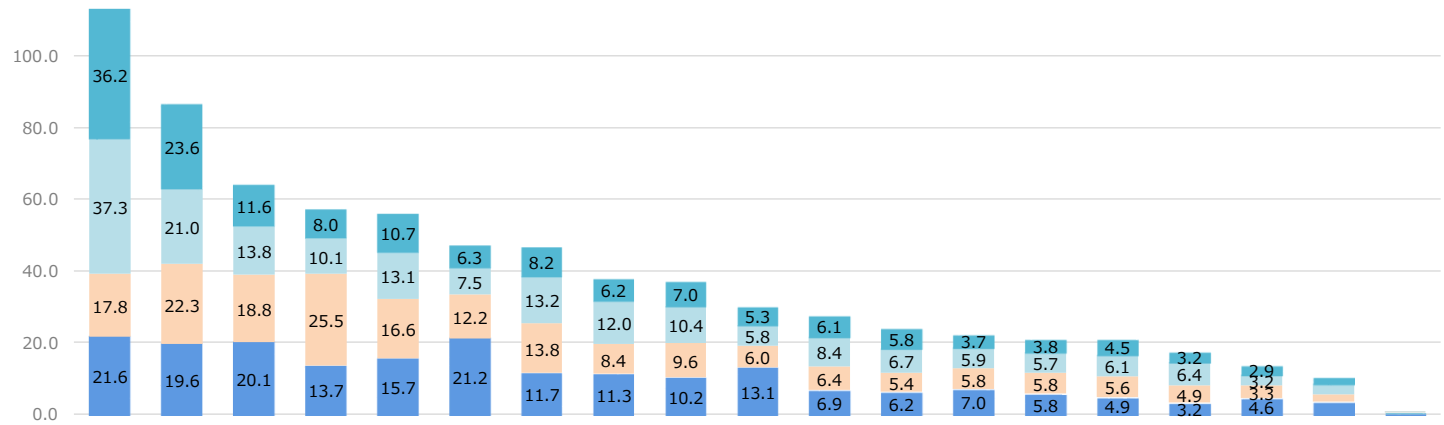
1. 甲府・湯村・昇仙峡・積翠寺(甲府市・甲斐市・中央市・昭和町)
2. 石和・春日居・勝沼・塩山・山梨(笛吹市・甲州市・山梨市)
3. 八ヶ岳・小淵沢・清里・大泉・増富・韮崎(北杜市・韮崎市)
4. 南アルプス・芦安(南アルプス市)

## 【イメージ】

- 1 アクセスが良い
- 2 地元ならではの美味しい食べ物がある
- 3 魅力のある特産品やお土産物がある
- 4 魅力のある宿泊施設がある
- 5 魅力のある温泉施設がある
- 6 魅力のあるイベントや行事がある
- 7 子供が楽しめるスポットや施設・体験がある
- 8 若者が楽しめるスポットや施設・体験がある
- 9 大人が楽しめるスポットや施設・体験がある
- 10 シニアが楽しめるスポットや施設・体験がある
- 11 女性が楽しめるスポットや施設・体験がある
- 12 ご当地ならではの体験・アクティビティがある
- 13 地元の人へのホスピタリティ・おもてなしを感じられる
- 14 エリア内で良い観光情報を入手できる
- 15 魅力的な観光スポット・施設がある
- 16 山・川などの自然が楽しめる
- 17 歴史や文化がある
- 18 わからない
- 19 その他

# Q 1. 各エリアのイメージについて

- 各エリアのイメージについては、  
「山・川などの自然が楽しめる」が最も高く、  
次いで「わからない」、「地元ならではの美味しい食べ物がある」となっている。



[Q1]n=1,047

イメージ	南アルプス・芦安(南アルプス市)	八ヶ岳・小淵沢・清里・大泉・増富・韭崎(北杜市・韭崎市)	石和・春日居・勝沼・塩山・山梨(笛吹市・甲州市・山梨市)	甲府・湯村・昇仙峡・積翠寺(甲府市・甲斐市・中央市・昭和町)
山・川などの自然が楽しめる	36.2	37.3	17.8	21.6
わからない	23.6	21.0	22.3	19.6
地元ならではの美味しい食べ物がある	11.6	13.8	18.8	20.1
魅力のある温泉施設がある	8.0	10.1	25.5	13.7
魅力のある特産品やお土産物がある	10.7	13.1	16.6	15.7
アクセスが良い	6.3	7.5	12.2	21.2
魅力のある宿泊施設がある	8.2	13.2	13.8	11.7
魅力的な観光スポット・施設がある	6.2	12.0	8.4	11.3
大人が楽しめるスポットや施設・体験がある	7.0	10.4	9.6	10.2
歴史や文化がある	5.3	5.8	6.0	13.1
子供が楽しめるスポットや施設・体験がある	6.1	8.4	6.4	6.9
若者が楽しめるスポットや施設・体験がある	5.8	6.7	5.4	6.2
魅力のあるイベントや行事がある	3.7	5.9	5.8	7.0
シニアが楽しめるスポットや施設・体験がある	3.8	5.7	5.8	5.8
ご当地ならではの体験・アクティビティがある	4.5	6.1	5.6	4.9
女性が楽しめるスポットや施設・体験がある	3.2	6.4	4.9	3.2
エリア内で良い観光情報を入手できる	2.9	3.7	3.3	4.6
地元の人のホスピタリティ・おもてなしを感じられる	2.0	3.0	2.0	3.5
その他	0.2	0.1	0.1	0.4

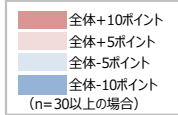
# Q1. 各エリアのイメージ[クロス集計]

甲府・湯村・昇仙峡・積翠寺  
(甲府市・甲斐市・中央市・昭和町)

Q1 各エリアにあてはまると思うイメージをお選びください。各エリアをよく知らない方は、わからない、もしくはイメージで結構ですのでお答えください。

※あてはまると思うものすべて回答ください

※選択項目以外のイメージをお持ちであれば、フリーアンサーでご記入ください。

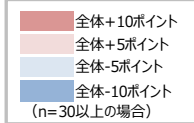


		甲府・湯村・昇仙峡・積翠寺(甲府市・甲斐市・中央市・昭和町)																			
全体	アクセスが 良い	地元なら ではの美 味しい食 べ物がある	魅力のある 特産品 やお土産 物がある	魅力のある 宿泊施 設がある	魅力のある 温泉施 設がある	魅力のある イベント や行事が ある	子供が楽 しめるス ポットや施 設・体験 がある	若者が楽 しめるス ポットや施 設・体験 がある	大人が楽 しめるス ポットや施 設・体験 がある	シニアが 楽しめる スポットや 施設・体 験がある	女性が楽 しめるス ポットや施 設・体験 がある	ご当地な らではの 体験・アク ティビティ がある	地元の人の ホステル リディ・おも てなしを 感じられる	エリア内で 良い観光 情報を入 手できる	魅力的な 観光ス ポット・施 設がある	山・川など の自然が 楽しめる	歴史や文 化がある	わからない	その他		
全体	(1047)	21.2	20.1	15.7	11.7	13.7	7.0	6.9	6.2	10.2	5.8	3.2	4.9	3.5	4.6	11.3	21.6	13.1	19.6	0.4	
エリア別	1都3県(東京都・神奈川県・千葉県・埼玉県)	(530)	18.3	19.8	16.0	13.2	12.5	5.7	6.8	5.1	9.6	5.5	2.6	4.9	4.2	5.5	12.1	21.5	10.9	19.6	0.6
	中部(愛知県・静岡県・長野県)	(312)	16.0	19.9	14.4	9.6	12.5	5.8	6.4	5.4	10.3	6.4	3.8	5.1	3.8	3.5	11.2	19.6	13.1	27.6	0.3
	山梨県	(205)	36.6	21.0	16.6	10.7	18.5	12.2	7.8	10.2	11.7	5.9	3.9	4.4	1.5	3.9	9.3	24.9	18.5	7.3	0.0
性年代別	男性・計	(523)	21.4	19.5	18.4	13.0	15.7	7.1	5.4	5.9	9.6	5.7	3.8	4.2	3.6	4.0	10.3	19.3	13.6	15.9	0.6
	男性20~34歳	(175)	21.7	16.0	14.9	17.1	19.4	10.3	8.6	9.1	9.7	7.4	5.7	3.4	4.0	4.6	6.9	13.7	7.4	17.7	0.6
	男性35~49歳	(176)	15.3	24.4	23.3	13.6	14.2	5.7	6.8	5.1	10.8	4.0	4.0	5.7	4.0	5.7	11.9	19.3	15.9	14.2	1.1
	男性50歳以上	(172)	27.3	18.0	16.9	8.1	13.4	5.2	0.6	3.5	8.1	5.8	1.7	3.5	2.9	1.7	12.2	25.0	17.4	15.7	0.0
	女性・計	(524)	21.0	20.6	13.0	10.3	11.6	6.9	8.4	6.5	10.9	5.9	2.7	5.5	3.4	5.2	12.2	23.9	12.6	23.3	0.2
	女性20~34歳	(176)	23.3	18.2	13.6	10.8	8.5	9.7	9.7	9.7	10.2	6.3	2.8	6.3	4.5	6.8	9.7	13.1	7.4	27.8	0.6
	女性35~49歳	(176)	22.2	20.5	10.2	9.7	14.2	5.7	11.4	6.8	10.8	7.4	2.3	5.1	1.7	5.1	11.9	25.0	11.9	23.9	0.0
	女性50歳以上	(172)	17.4	23.3	15.1	10.5	12.2	5.2	4.1	2.9	11.6	4.1	2.9	5.2	4.1	3.5	15.1	33.7	18.6	18.0	0.0
来訪歴別	来訪者	(524)	26.3	25.6	20.4	14.3	15.6	9.2	8.8	8.2	11.3	5.9	3.6	5.9	3.2	5.5	14.1	23.3	17.0	8.8	0.8
	非来訪者	(523)	16.1	14.5	10.9	9.0	11.7	4.8	5.0	4.2	9.2	5.7	2.9	3.8	3.8	3.6	8.4	19.9	9.2	30.4	0.0
同行者別	一人旅	(243)	26.7	21.8	20.6	9.9	20.6	7.4	5.3	7.4	7.8	3.7	3.7	4.5	4.5	4.9	11.1	23.5	16.5	16.0	1.2
	恋人	(178)	23.0	16.3	18.5	9.6	13.5	10.7	4.5	7.9	9.6	7.3	5.6	3.4	1.7	5.1	6.7	14.0	12.4	16.3	0.6
	夫婦2人	(385)	18.2	20.0	13.0	11.9	14.5	8.3	6.5	5.7	11.2	6.2	4.2	3.1	2.6	4.2	11.4	24.2	13.0	15.8	0.3
	家族旅行(小学生以下の子供連れ)	(306)	21.6	19.9	16.3	13.4	14.1	8.5	13.1	7.8	13.1	7.2	4.2	5.6	3.3	4.6	9.8	15.7	9.5	15.7	0.0
	家族旅行(中学生以上の子供連れ)	(167)	21.6	16.8	12.6	12.6	15.6	11.4	10.2	12.0	18.6	4.8	7.2	3.6	5.4	6.0	10.2	18.0	7.8	14.4	0.0
	家族旅行(親と)	(210)	20.0	19.5	16.2	14.3	19.5	11.0	9.0	11.4	18.6	7.6	7.6	5.2	5.2	8.6	13.8	21.0	10.5	12.4	0.5
	その他家族旅行	(123)	24.4	17.9	17.9	17.1	17.1	9.8	9.8	10.6	13.0	8.1	2.4	6.5	8.1	6.5	12.2	19.5	10.6	12.2	0.0
	友人と(2~3人)	(205)	23.4	24.9	15.1	16.1	17.1	8.3	8.3	9.3	14.1	6.8	6.8	6.8	4.4	8.3	16.6	18.0	14.6	13.2	0.0
	友人と(4~5人)	(100)	27.0	30.0	21.0	21.0	25.0	11.0	7.0	10.0	17.0	8.0	9.0	7.0	5.0	11.0	16.0	24.0	18.0	11.0	0.0
	ツアー・団体旅行	(46)	21.7	19.6	13.0	10.9	10.9	6.5	4.3	10.9	10.9	4.3	8.7	10.9	4.3	8.7	13.0	21.7	17.4	21.7	0.0
	その他	(18)	27.8	22.2	16.7	16.7	27.8	11.1	11.1	5.6	22.2	11.1	11.1	5.6	5.6	11.1	22.2	16.7	11.1	16.7	0.0



# Q 1. 各エリアのイメージ[クロス集計]

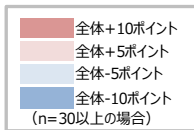
石和・春日居・勝沼・塩山・山梨  
(笛吹市・甲州市・山梨市)



		石和・春日居・勝沼・塩山・山梨(笛吹市・甲州市・山梨市)																			
全体	アクセスが良い	地元ならではの美味しい食べ物がある	魅力のある特産品やお土産物がある	魅力のある宿泊施設がある	魅力のある温泉施設がある	魅力のあるイベントや行事がある	子供が楽しめるスポットや施設・体験がある	若者が楽しめるスポットや施設・体験がある	大人が楽しめるスポットや施設・体験がある	シニアが楽しめるスポットや施設・体験がある	女性が楽しめるスポットや施設・体験がある	ご当地ならではの体験・アクティビティがある	地元の人々のホスピタリティ・おもてなしを感じられる	エリア内で良い観光情報を入手できる	魅力的な観光スポット・施設がある	山・川などの自然が楽しめる	歴史や文化がある	わからない	その他		
全体	(1047)	12.2	18.8	16.6	13.8	25.5	5.8	6.4	5.4	9.6	5.8	4.9	5.6	2.0	3.3	8.4	17.8	6.0	22.3	0.1	
エリア別	1都3県(東京都・神奈川県・千葉県・埼玉県)	(530)	11.1	18.9	15.3	13.8	23.4	6.8	7.2	5.7	9.8	4.5	5.3	6.4	2.1	3.6	8.5	17.2	5.3	22.1	0.2
	中部(愛知県・静岡県・長野県)	(312)	7.1	19.2	17.6	9.9	18.6	4.5	5.1	3.8	9.6	6.7	4.8	4.8	2.2	3.2	8.3	16.0	4.8	31.7	0.0
	山梨県	(205)	22.9	18.0	18.5	19.5	41.5	5.4	6.3	7.3	9.3	7.8	3.9	4.9	1.5	2.9	8.3	22.0	9.8	8.8	0.0
性年代別	男性・計	(523)	14.3	16.8	16.4	16.4	24.3	6.1	6.7	5.9	9.9	6.3	6.3	5.2	1.7	3.6	7.8	17.2	6.1	18.4	0.2
	男性20~34歳	(175)	13.1	16.6	14.9	16.6	16.0	9.7	10.3	9.1	10.3	7.4	7.4	5.1	2.3	5.1	5.1	13.1	4.0	19.4	0.6
	男性35~49歳	(176)	9.7	19.3	20.5	14.8	24.4	5.7	8.5	6.3	11.4	5.1	8.0	5.7	1.7	4.5	9.1	21.6	5.1	18.2	0.0
	男性50歳以上	(172)	20.3	14.5	14.0	18.0	32.6	2.9	1.2	2.3	8.1	6.4	3.5	4.7	1.2	1.2	9.3	16.9	9.3	17.4	0.0
	女性・計	(524)	10.1	20.8	16.8	11.1	26.7	5.5	6.1	5.0	9.4	5.3	3.4	6.1	2.3	3.1	9.0	18.3	5.9	26.3	0.0
	女性20~34歳	(176)	7.4	14.2	14.8	11.9	19.3	5.7	5.1	7.4	6.3	4.5	3.4	5.7	2.3	3.4	6.8	14.8	4.5	33.0	0.0
	女性35~49歳	(176)	10.2	22.2	14.2	9.1	26.7	4.5	9.1	5.1	12.5	5.7	2.8	6.3	1.7	2.8	7.4	16.5	5.1	25.6	0.0
	女性50歳以上	(172)	12.8	26.2	21.5	12.2	34.3	6.4	4.1	2.3	9.3	5.8	4.1	6.4	2.9	2.9	12.8	23.8	8.1	20.3	0.0
来訪歴別	来訪者	(524)	14.5	24.2	22.7	17.9	33.4	7.6	8.2	5.9	11.3	6.5	5.2	5.9	2.3	3.8	10.7	18.1	6.3	10.7	0.2
	非来訪者	(523)	9.9	13.4	10.5	9.6	17.6	4.0	4.6	5.0	8.0	5.2	4.6	5.4	1.7	2.9	6.1	17.4	5.7	34.0	0.0
同行者別	一人旅	(243)	14.4	22.2	19.8	15.2	24.3	7.8	7.0	6.6	6.2	4.5	7.4	5.3	2.1	5.3	8.2	20.2	8.2	20.2	0.4
	恋人	(178)	9.6	15.2	20.2	14.6	23.0	8.4	6.7	7.3	10.7	4.5	6.2	5.6	3.4	4.5	4.5	12.4	5.6	17.4	0.0
	夫婦2人	(385)	12.7	15.1	14.3	15.3	26.2	6.2	6.0	7.3	11.2	5.7	3.9	5.7	1.0	2.1	9.4	17.1	7.8	19.5	0.0
	家族旅行(小学生以下の子供連れ)	(306)	10.8	18.3	15.0	15.7	22.5	7.5	11.8	8.2	12.4	8.8	6.2	7.8	1.3	2.9	6.9	14.7	3.3	17.3	0.0
	家族旅行(中学生以上の子供連れ)	(167)	9.0	18.6	15.6	12.6	28.7	11.4	6.6	12.6	13.2	9.0	8.4	6.6	2.4	4.2	7.8	16.2	4.2	15.6	0.0
	家族旅行(親と)	(210)	10.5	17.6	19.0	18.6	25.7	8.1	8.1	11.9	15.2	10.5	9.0	9.5	3.8	7.1	11.0	21.4	5.7	15.2	0.0
	その他家族旅行	(123)	12.2	13.8	16.3	21.1	28.5	9.8	7.3	8.9	12.2	13.0	8.1	8.9	5.7	5.7	8.1	17.9	7.3	14.6	0.0
	友人と(2~3人)	(205)	11.2	22.4	17.1	16.6	29.3	9.3	4.9	6.8	10.7	10.2	10.2	7.3	4.4	4.4	11.7	18.0	7.3	17.1	0.0
	友人と(4~5人)	(100)	14.0	21.0	20.0	23.0	33.0	11.0	5.0	10.0	14.0	10.0	8.0	10.0	6.0	4.0	15.0	19.0	12.0	12.0	0.0
	ツアー・団体旅行	(46)	10.9	26.1	15.2	10.9	30.4	6.5	4.3	10.9	10.9	4.3	8.7	10.9	4.3	4.3	13.0	13.0	13.0	19.6	0.0
	その他	(18)	22.2	27.8	11.1	22.2	38.9	16.7	5.6	5.6	16.7	11.1	11.1	5.6	5.6	11.1	16.7	11.1	11.1	11.1	0.0

# Q1. 各エリアのイメージ[クロス集計]

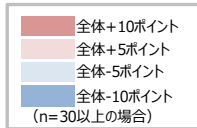
八ヶ岳・小淵沢・清里・大泉・増富・葦崎  
(北杜市・葦崎市)



		八ヶ岳・小淵沢・清里・大泉・増富・葦崎(北杜市・葦崎市)																			
全体	アクセスが良い	地元ならではの美味しい食べ物がある	魅力のある特産品やお土産物がある	魅力のある宿泊施設がある	魅力のある温泉施設がある	魅力のあるイベントや行事がある	子供が楽しめるスポットや施設・体験がある	若者が楽しめるスポットや施設・体験がある	大人が楽しめるスポットや施設・体験がある	シニアが楽しめるスポットや施設・体験がある	女性が楽しめるスポットや施設・体験がある	ご当地ならではの体験・アクティビティがある	地元の人々のホスピタリティ・おもてなしを感じられる	エリア内で良い観光情報が入り手できる	魅力的な観光スポット・施設がある	山・川などの自然が楽しめる	歴史や文化がある	わからない	その他		
全体	(1047)	7.5	13.8	13.1	13.2	10.1	5.9	8.4	6.7	10.4	5.7	6.4	6.1	3.0	3.2	12.0	37.3	5.8	21.0	0.1	
エリア別	1都3県(東京都・神奈川県・千葉県・埼玉県)	(530)	6.6	12.8	12.8	14.3	10.6	4.7	9.1	5.8	11.9	5.8	5.5	6.2	3.4	3.2	10.4	37.0	4.7	21.3	0.2
	中部(愛知県・静岡県・長野県)	(312)	6.1	13.1	11.5	10.6	9.6	5.8	6.1	6.7	7.7	4.8	7.4	4.8	3.2	3.8	10.9	34.3	3.8	28.5	0.0
	山梨県	(205)	12.2	17.1	16.1	14.1	9.8	9.3	10.2	8.8	10.7	6.8	7.3	7.8	1.5	2.0	18.0	42.9	11.7	8.8	0.0
性年代別	男性・計	(523)	8.4	13.0	14.3	14.3	10.9	6.7	7.1	5.7	10.3	5.7	5.7	5.4	2.5	2.7	10.3	33.7	5.9	18.0	0.2
	男性20~34歳	(175)	8.0	10.9	13.7	13.7	11.4	8.6	9.1	5.7	13.7	4.0	9.7	4.6	2.3	2.3	5.1	20.6	2.3	21.1	0.6
	男性35~49歳	(176)	5.1	15.9	17.6	16.5	10.8	6.3	8.5	4.5	8.0	8.0	5.7	6.3	3.4	4.0	11.9	37.5	6.8	17.6	0.0
	男性50歳以上	(172)	12.2	12.2	11.6	12.8	10.5	5.2	3.5	7.0	9.3	5.2	1.7	5.2	1.7	1.7	14.0	43.0	8.7	15.1	0.0
	女性・計	(524)	6.7	14.5	11.8	12.0	9.4	5.2	9.7	7.6	10.5	5.7	7.1	6.9	3.4	3.6	13.7	41.0	5.7	24.0	0.0
	女性20~34歳	(176)	4.0	9.1	12.5	14.2	10.2	5.1	13.6	8.5	10.8	6.3	6.3	8.0	4.0	2.8	9.1	30.7	8.0	31.8	0.0
	女性35~49歳	(176)	8.5	17.6	9.7	9.7	6.3	7.4	10.2	5.1	9.1	5.7	3.4	7.4	3.4	5.1	15.3	38.1	2.8	25.6	0.0
	女性50歳以上	(172)	7.6	16.9	13.4	12.2	11.6	2.9	5.2	9.3	11.6	5.2	11.6	5.2	2.9	2.9	16.9	54.7	6.4	14.5	0.0
来訪歴別	来訪者	(524)	8.2	15.1	18.1	15.5	11.8	7.6	10.5	8.0	11.8	6.7	6.9	7.4	3.4	4.6	16.0	41.2	6.1	11.6	0.2
	非来訪者	(523)	6.9	12.4	8.0	10.9	8.4	4.2	6.3	5.4	9.0	4.8	5.9	4.8	2.5	1.7	8.0	33.5	5.5	30.4	0.0
同行者別	一人旅	(243)	7.8	13.6	16.0	13.6	11.1	5.3	7.4	5.8	12.3	6.2	6.6	4.5	3.3	3.7	10.3	38.7	9.1	17.7	0.4
	恋人	(178)	5.1	10.1	14.0	14.0	10.1	9.6	5.1	6.2	12.4	4.5	10.7	3.4	1.7	1.7	9.6	27.5	5.6	20.8	0.0
	夫婦2人	(385)	7.5	14.0	12.7	10.6	11.4	6.8	9.1	8.6	11.7	4.7	6.5	7.3	1.3	2.6	12.5	39.2	7.0	17.4	0.0
	家族旅行(小学生以下の子供連れ)	(306)	5.9	13.4	13.7	14.7	12.1	9.8	16.3	8.5	12.4	7.2	8.5	9.5	2.9	3.3	11.8	27.8	3.9	17.0	0.0
	家族旅行(中学生以上の子供連れ)	(167)	7.8	12.6	14.4	12.6	11.4	8.4	11.4	11.4	15.6	10.2	13.2	8.4	3.0	4.2	11.4	32.9	4.8	12.6	0.0
	家族旅行(親と)	(210)	6.7	15.2	14.8	16.7	11.9	11.4	12.4	8.6	14.3	8.6	14.3	8.1	6.2	4.3	14.8	36.2	5.7	15.7	0.0
	その他家族旅行	(123)	9.8	12.2	14.6	13.8	13.0	9.8	8.1	4.9	16.3	10.6	15.4	7.3	3.3	4.1	18.7	29.3	6.5	12.2	0.0
	友人と(2~3人)	(205)	2.4	14.6	15.1	14.6	11.7	7.3	11.7	7.8	16.1	9.8	13.2	7.8	4.9	4.4	15.1	38.5	7.8	14.6	0.0
	友人と(4~5人)	(100)	4.0	19.0	19.0	18.0	20.0	8.0	14.0	10.0	22.0	16.0	13.0	7.0	7.0	8.0	15.0	40.0	14.0	10.0	0.0
	ツアー・団体旅行	(46)	6.5	19.6	6.5	15.2	13.0	4.3	13.0	8.7	13.0	13.0	15.2	2.2	4.3	6.5	17.4	41.3	6.5	19.6	0.0
	その他	(18)	16.7	27.8	16.7	11.1	22.2	5.6	11.1	5.6	27.8	16.7	11.1	5.6	5.6	5.6	16.7	16.7	5.6	27.8	0.0

# Q 1. 各エリアのイメージ[クロス集計]

## 南アルプス・芦安(南アルプス市)



		南アルプス・芦安(南アルプス市)																			
全体		アクセスが 良い	地元なら ではの美 味しい食 べ物がある	魅力のある 特産品 やお土産 物がある	魅力のある 宿泊施 設がある	魅力のある 温泉施 設がある	魅力のある イベント や行事が ある	子供が楽 しめるス ポットや施 設・体験 がある	若者が楽 しめるス ポットや施 設・体験 がある	大人が楽 しめるス ポットや施 設・体験 がある	シニアが 楽しめる スポットや 施設・体 験がある	女性が楽 しめるス ポットや施 設・体験 がある	ご当地な らではの 体験・アク ティビティ がある	地元の人の ホスピタ リティ・おも てなしを 感じられる	エリア内で 良い観光 情報を入 手できる	魅力的な 観光ス ポット・施 設がある	山・川など の自然が 楽しめる	歴史や文 化がある	わからない	その他	
全体	(1047)	6.3	11.6	10.7	8.2	8.0	3.7	6.1	5.8	7.0	3.8	3.2	4.5	2.0	2.9	6.2	36.2	5.3	23.6	0.2	
エリア別	1都3県(東京都・神奈川県・千葉県・埼玉県)	(530)	5.1	11.3	9.6	8.1	9.4	3.6	6.8	6.6	9.2	3.6	3.0	5.3	1.7	3.2	6.4	36.4	5.5	23.2	0.2
	中部(愛知県・静岡県・長野県)	(312)	3.8	10.9	11.9	9.0	6.7	3.5	5.1	4.8	5.4	3.5	3.2	4.8	1.9	2.9	5.4	36.5	3.5	30.4	0.0
	山梨県	(205)	13.2	13.2	11.7	7.3	6.3	4.4	5.9	5.4	3.4	4.9	3.4	2.0	2.9	2.0	6.8	35.1	7.8	14.1	0.5
性年代別	男性・計	(523)	7.3	9.6	11.7	11.3	9.8	3.8	6.9	5.0	7.3	5.0	3.6	3.4	2.9	4.0	6.5	33.7	5.5	19.7	0.2
	男性20~34歳	(175)	6.3	7.4	10.9	15.4	10.9	4.0	9.1	2.9	8.6	8.0	4.0	3.4	4.0	4.0	2.3	22.9	6.3	18.9	0.6
	男性35~49歳	(176)	4.5	13.1	15.9	12.5	10.2	5.7	9.1	9.1	5.7	4.5	4.0	4.0	4.0	4.5	9.1	36.4	2.8	18.8	0.0
	男性50歳以上	(172)	11.0	8.1	8.1	5.8	8.1	1.7	2.3	2.9	7.6	2.3	2.9	2.9	0.6	3.5	8.1	41.9	7.6	21.5	0.0
	女性・計	(524)	5.3	13.5	9.7	5.2	6.3	3.6	5.3	6.7	6.7	2.7	2.7	5.5	1.1	1.7	5.9	38.7	5.2	27.5	0.2
	女性20~34歳	(176)	2.3	8.0	11.9	5.1	6.3	5.7	7.4	8.5	6.8	2.8	3.4	5.7	1.7	2.3	2.8	30.1	4.5	34.7	0.0
	女性35~49歳	(176)	6.8	17.6	8.5	6.3	5.1	2.8	6.3	6.3	7.4	3.4	2.8	6.8	1.1	1.7	8.0	39.2	4.5	27.3	0.6
	女性50歳以上	(172)	7.0	15.1	8.7	4.1	7.6	2.3	2.3	5.2	5.8	1.7	1.7	4.1	0.6	1.2	7.0	47.1	6.4	20.3	0.0
来訪歴別	来訪者	(524)	7.4	13.7	14.7	9.5	9.0	4.2	8.2	6.7	7.6	4.4	4.0	3.6	2.3	2.9	7.3	36.8	5.5	16.6	0.2
	非来訪者	(523)	5.2	9.4	6.7	6.9	7.1	3.3	4.0	5.0	6.3	3.3	2.3	5.4	1.7	2.9	5.2	35.6	5.2	30.6	0.2
同行者別	一人旅	(243)	4.9	12.8	12.8	10.3	9.5	3.3	5.8	5.3	7.0	4.1	2.5	3.3	3.3	5.3	6.2	35.0	9.1	21.0	0.8
	恋人	(178)	4.5	12.4	15.7	12.4	10.1	5.1	6.2	6.7	6.7	5.1	3.4	4.5	2.2	4.5	3.9	25.3	4.5	21.3	0.0
	夫婦2人	(385)	7.8	10.9	9.4	9.9	9.1	3.9	5.5	8.3	8.6	4.7	3.4	4.7	2.3	2.1	6.2	38.4	6.2	19.2	0.0
	家族旅行(小学生以下の子供連れ)	(306)	4.9	12.4	10.5	11.1	10.8	6.2	12.1	10.1	8.8	5.2	3.9	4.9	2.6	2.6	5.2	27.1	2.9	21.2	0.0
	家族旅行(中学生以上の子供連れ)	(167)	5.4	9.6	9.0	7.8	12.6	6.0	13.8	10.8	9.6	7.2	6.6	4.8	2.4	4.2	7.8	29.3	1.8	16.8	0.0
	家族旅行(親と)	(210)	4.3	11.0	10.0	9.5	9.0	5.7	14.8	11.0	9.0	5.7	7.1	6.2	3.8	3.8	6.2	32.4	4.3	18.1	0.0
	その他家族旅行	(123)	4.9	8.9	9.8	10.6	12.2	4.9	7.3	7.3	8.1	6.5	5.7	5.7	2.4	3.3	8.1	26.8	4.1	16.3	0.0
	友人と(2~3人)	(205)	2.4	13.7	12.2	10.7	9.3	2.0	9.8	7.3	5.9	3.4	5.4	7.3	3.4	5.4	7.3	35.1	6.8	18.0	0.5
	友人と(4~5人)	(100)	4.0	12.0	16.0	15.0	17.0	5.0	9.0	11.0	12.0	5.0	7.0	10.0	6.0	8.0	9.0	37.0	10.0	13.0	1.0
	ツアー・団体旅行	(46)	2.2	17.4	8.7	6.5	13.0	0.0	6.5	2.2	6.5	2.2	6.5	8.7	4.3	10.9	4.3	32.6	8.7	26.1	0.0
	その他	(18)	11.1	0.0	5.6	5.6	5.6	0.0	0.0	5.6	5.6	5.6	5.6	5.6	0.0	0.0	5.6	22.2	0.0	38.9	5.6

# Q 1. 各エリアのイメージ[自由記述回答]

Q1	<p>各エリアにあてはまると思うイメージをお選びください。          各エリアをよく知らない方は、わからない、もしくはイメージで結構ですのでお答えください。          ※あてはまると思うものすべて回答ください          ※選択項目以外のイメージをお持ちであれば、フリーアンサーでご記入ください。</p>
----	---

甲府・湯村・昇仙峡・積翠寺（甲府市・甲斐市・中央市・昭和町）／その他【     】	石和・春日居・勝沼・塩山・山梨（笛吹市・甲州市・山梨市）／その他【     】	ハヶ岳・小淵沢・清里・大泉・増富・韭崎（北杜市・韭崎市）／その他【     】	南アルプス・芦安（南アルプス市）／その他【     】
甲府は宝石産業で有名	ゴルフ場	ゴルフ場	ゴルフ場
ヴァンフォーレ甲府			
ヴァンフォーレ			
ゴルフ場			

## Q 2 . 旅行・観光の情報源について

Q2 普段、旅行やおでかけ(日帰り含む)に行く際の情報源は何ですか？  
あてはまるものを全てお答えください。(いくつでも)

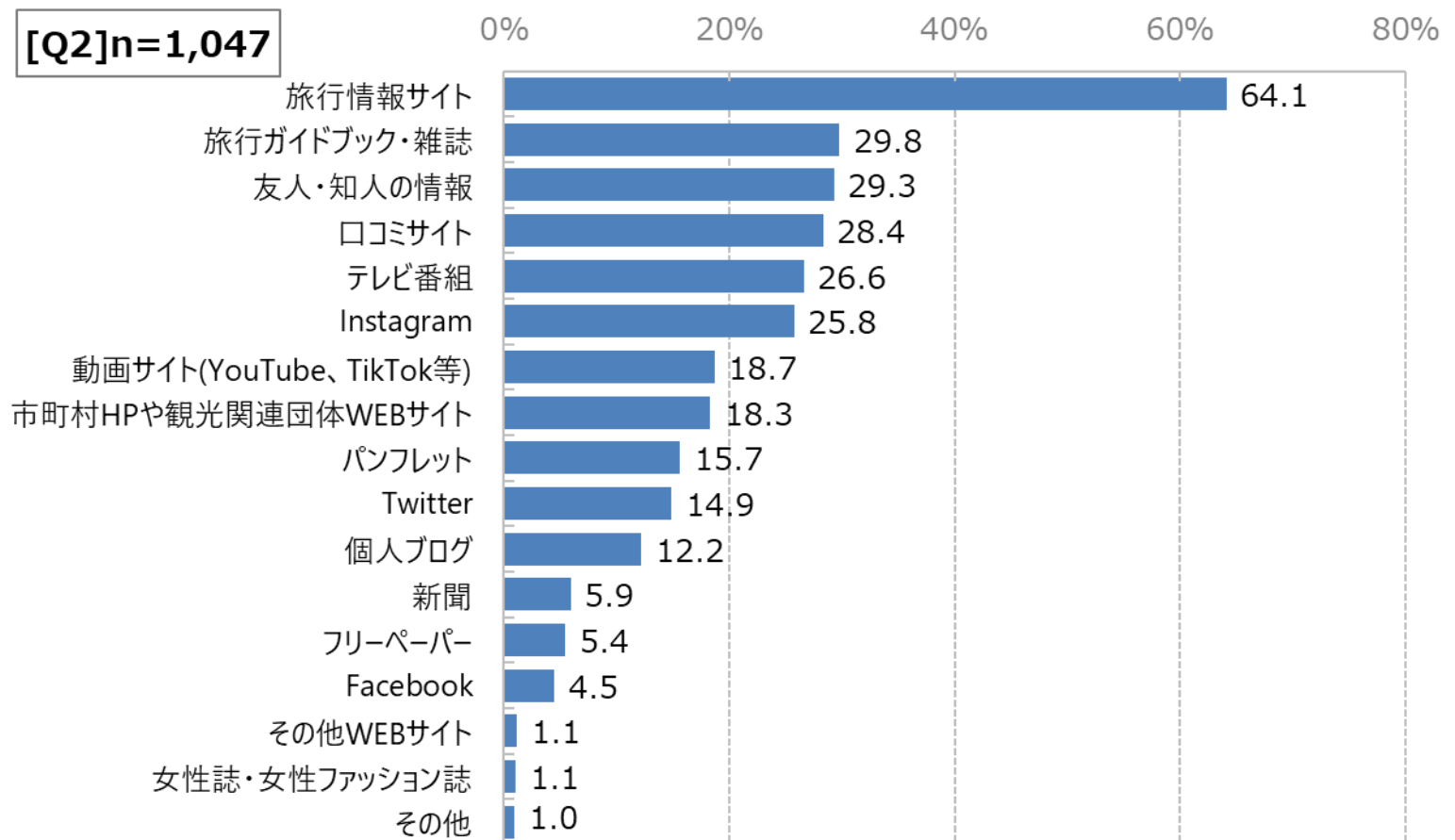
1. 旅行情報サイト
2. 口コミサイト
3. Facebook
4. Twitter
5. Instagram
6. 個人ブログ
7. 動画サイト(YouTube、TikTok等)
8. 市町村HPや観光関連団体WEBサイト
9. その他WEBサイト【    】
10. パンフレット
11. 旅行ガイドブック・雑誌
12. 友人・知人の情報
13. テレビ番組
14. フリーペーパー
15. 新聞
16. 女性誌・女性ファッション誌
17. その他【    】

## Q 2. 旅行・観光の情報源について

■ 旅行・観光の情報源については、

「旅行情報サイト」が約64%で最も高く、

次いで「旅行ガイドブック・雑誌」約30%、「友人・知人の情報」約29% となっている。



# Q2. 旅行・観光の情報源[クロス集計]

Q2 普段、旅行やおでかけ(日帰り含む)に行く際の情報源は何ですか？あてはまるものを全てお答えください。(いくつでも)

		全体	旅行情報 サイト	口コミサイ ト	Faceboo k	Twitter	Instagra m	個人プロ グ	動画サイ ト (YouTu be,TikT ok等)	市町村 HPや観 光関連団 体WEB サイト	その他 WEBサイ ト	パンフレ ット	旅行ガイ ドブック・ 雑誌	友人・知 人の情報	テレビ番 組	フリーペ ーパー	新聞	女性誌・ 女性ファッ ション誌	その他
全体		(1047)	64.1	28.4	4.5	14.9	25.8	12.2	18.7	18.3	1.1	15.7	29.8	29.3	26.6	5.4	5.9	1.1	1.0
エリア別	1都3県(東京都・神奈川県・千葉県・埼玉県)	(530)	67.5	29.6	6.0	16.8	23.6	13.4	20.0	20.6	1.3	17.0	31.1	29.2	24.0	4.3	3.6	1.1	0.9
	中部(愛知県・静岡県・長野県)	(312)	66.0	29.2	3.2	15.4	31.4	12.8	20.2	18.9	0.6	16.0	34.9	28.8	31.7	6.1	8.0	1.3	0.6
	山梨県	(205)	52.2	23.9	2.4	9.3	22.9	8.3	13.2	11.7	1.5	11.7	18.5	30.2	25.9	7.3	8.8	0.5	1.5
性年代別	男性・計	(523)	63.3	25.8	7.1	18.0	18.0	14.9	21.8	18.4	1.0	13.6	26.2	24.5	24.7	5.7	7.1	0.4	1.1
	男性20~34歳	(175)	58.3	26.9	6.3	28.6	31.4	16.0	19.4	13.7	0.6	11.4	18.9	24.6	17.7	7.4	4.6	0.6	0.6
	男性35~49歳	(176)	68.2	34.1	9.1	19.3	17.6	19.3	31.3	17.6	1.7	15.3	30.1	23.9	23.9	8.0	4.0	0.6	1.1
	男性50歳以上	(172)	63.4	16.3	5.8	5.8	4.7	9.3	14.5	23.8	0.6	14.0	29.7	25.0	32.6	1.7	12.8	0.0	1.7
	女性・計	(524)	64.9	30.9	1.9	11.8	33.6	9.5	15.6	18.3	1.3	17.7	33.4	34.2	28.6	5.2	4.8	1.7	0.8
	女性20~34歳	(176)	63.1	34.1	2.3	21.0	56.8	9.7	21.0	13.6	1.1	10.2	25.6	32.4	19.9	4.0	1.1	1.7	0.6
	女性35~49歳	(176)	67.6	39.2	1.7	10.8	31.3	13.1	14.8	18.8	2.3	18.8	33.0	38.1	28.4	4.0	3.4	2.8	1.1
	女性50歳以上	(172)	64.0	19.2	1.7	3.5	12.2	5.8	11.0	22.7	0.6	24.4	41.9	32.0	37.8	7.6	9.9	0.6	0.6
来訪歴別	来訪者	(524)	67.7	33.0	6.5	18.5	28.6	14.1	19.8	23.9	1.1	19.1	34.7	31.1	30.9	6.5	6.3	1.1	1.3
	非来訪者	(523)	60.4	23.7	2.5	11.3	22.9	10.3	17.6	12.8	1.1	12.2	24.9	27.5	22.4	4.4	5.5	1.0	0.6
同行者別	一人旅	(243)	64.2	30.5	8.2	21.4	23.9	16.0	18.9	21.8	2.1	14.0	25.9	28.0	25.5	7.4	7.0	0.4	1.2
	恋人	(178)	54.5	27.0	9.6	21.3	33.7	10.1	18.0	14.0	0.0	9.6	16.9	26.4	19.1	3.4	2.8	0.6	1.1
	夫婦2人	(385)	64.4	28.1	4.4	11.7	23.6	13.2	16.6	20.0	1.0	15.6	31.4	29.4	31.7	6.8	8.8	0.8	0.8
	家族旅行(小学生以下の子供連れ)	(306)	65.7	37.3	5.2	13.4	32.7	12.1	17.0	13.4	1.0	14.1	29.7	32.7	19.3	8.5	1.6	2.0	0.3
	家族旅行(中学生以上の子供連れ)	(167)	54.5	25.7	7.2	10.8	26.9	10.2	15.0	13.8	1.2	19.2	27.5	32.9	28.7	9.0	6.0	1.8	1.2
	家族旅行(親と)	(210)	62.9	31.9	6.2	21.0	37.1	13.8	21.9	22.4	0.0	16.7	29.5	33.8	24.3	8.6	4.8	1.4	1.9
	その他家族旅行	(123)	53.7	21.1	4.9	11.4	20.3	10.6	16.3	17.1	0.0	13.8	33.3	34.1	22.0	8.9	7.3	0.0	2.4
	友人と(2~3人)	(205)	63.4	36.1	8.8	23.9	33.7	15.6	20.5	21.0	2.0	14.6	33.2	40.0	25.4	8.3	7.3	0.5	0.0
	友人と(4~5人)	(100)	62.0	37.0	11.0	26.0	35.0	23.0	25.0	18.0	0.0	17.0	33.0	40.0	26.0	9.0	9.0	1.0	1.0
	ツアー・団体旅行	(46)	58.7	13.0	4.3	13.0	17.4	15.2	15.2	19.6	0.0	26.1	43.5	34.8	37.0	8.7	6.5	2.2	2.2
	その他	(18)	50.0	27.8	0.0	5.6	11.1	5.6	16.7	22.2	5.6	16.7	33.3	27.8	33.3	5.6	0.0	0.0	5.6

## Q 2. 旅行・観光の情報源[自由記述回答]

Q2	普段、旅行やおでかけ（日帰り含む）に行く際の情報源は何ですか？ あてはまるものを全てお答えください。（いくつでも）
----	--

9 その他WEBサイト【 】	17 その他【 】
Google	JAF
Google Map	適当に
タカラッシュ	親
Google Map	検索サイト
Googleマップ	気分
Google	登山地図
施設のホームページ	Googleで検索
ホテル公式HP	Googleマップ
その他	
Yahoo Googleの検索結果	
Google	
Google	



# Q 3 . 各エリアへの来訪目的について

Q3 各エリアへ旅行やおでかけ(日帰り含む)で訪れた方にお聞きます。  
来訪された目的を教えてください。  
あてはまるものを全てお答えください。(いくつでも)

## 【対象エリア】

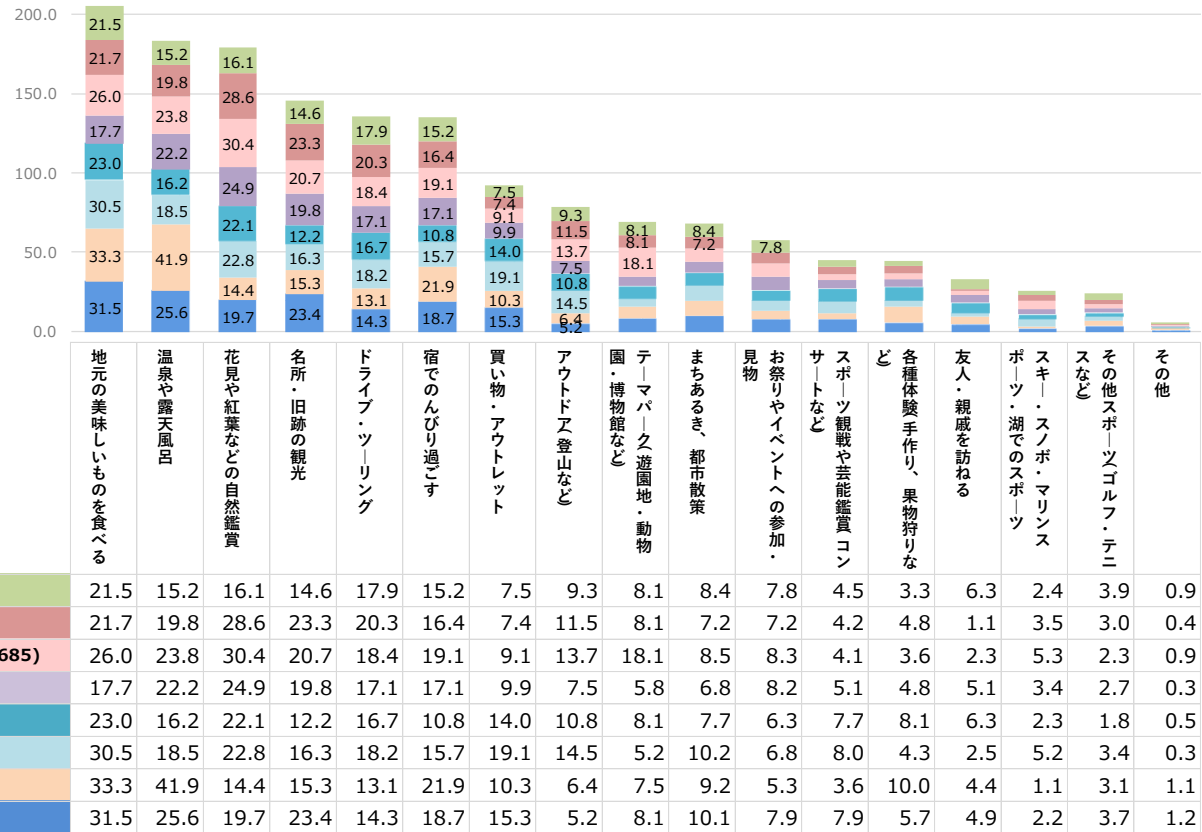
1. 甲府・湯村・昇仙峡・積翠寺(甲府市・甲斐市・中央市・昭和町)
2. 石和・春日居・勝沼・塩山・山梨(笛吹市・甲州市・山梨市)
3. 八ヶ岳・小淵沢・清里・大泉・増富・韮崎(北杜市・韮崎市)
4. 南アルプス・芦安(南アルプス市)
5. 下部・身延・早川(早川町・富士川町・市川三郷町・身延町・南部町)
6. 河口湖・西湖・富士吉田・精進湖・本栖湖  
(富士河口湖町・鳴沢村・富士吉田市・西桂町)
7. 山中湖・忍野(山中湖村・忍野村)
8. 大月・都留(丹波山村・小菅村・大月市・上野原市・都留市)

## 【目的】

- 1 宿でのんびり過ごす
- 2 温泉や露天風呂
- 3 地元の美味しいものを食べる
- 4 花見や紅葉などの自然鑑賞
- 5 名所・旧跡の観光
- 6 テーマパーク(遊園地・動物園・博物館など)
- 7 買い物・アウトレット
- 8 お祭りやイベントへの参加・見物
- 9 スポーツ観戦や芸能鑑賞(コンサートなど)
- 10 アウトドア(登山など)
- 11 まちあるき、都市散策
- 12 各種体験(手作り、果物狩りなど)
- 13 スキー・スノボ・マリンスポーツ・湖でのスポーツ
- 14 その他スポーツ(ゴルフ・テニスなど)
- 15 ドライブ・ツーリング
- 16 友人・親戚を訪ねる
- 17 その他

# Q3. 各エリアへの来訪目的について

- 各エリア来訪時の来訪目的については、  
「地元の美味しいものを食べる」が最も高く、  
次いで「温泉や露天風呂」、  
「花見や紅葉などの自然鑑賞」となっている。

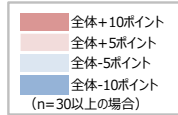


[Q3]

# Q3. 各エリアへの来訪目的[クロス集計]

甲府・湯村・昇仙峡・積翠寺  
(甲府市・甲斐市・中央市・昭和町)

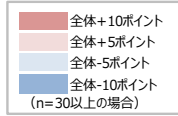
Q3 各エリアへ旅行やおでかけ(日帰り含む)で訪れた方にお聞きします。来訪された目的を教えてください。あてはまるものを全てお答えください。(いくつでも)



		甲府・湯村・昇仙峡・積翠寺(甲府市・甲斐市・中央市・昭和町)																	
全体		宿でのんびり過ごす	温泉や露天風呂	地元の美味しいものを食べる	花見や紅葉などの自然鑑賞	名所・旧跡の観光	テーマパーク(遊園地・動物園・博物館など)	買い物・アウトレット	お祭りやイベントへの参加・見物	スポーツ観戦や芸能鑑賞(コンサートなど)	アウトドア(登山など)	まちあるき、都市散策	各種体験(手作り、果物狩りなど)	スキー・スノーボード・マリンスポーツ・湖でのスポーツ	その他スポーツ(ゴルフ・テニスなど)	ドライブ・ツーリング	友人・親戚を訪ねる	その他	
全体	(406)	18.7	25.6	31.5	19.7	23.4	8.1	15.3	7.9	7.9	5.2	10.1	5.7	2.2	3.7	14.3	4.9	1.2	
エリア別	1都3県(東京都・神奈川県・千葉県・埼玉県)	(197)	20.8	25.4	35.0	21.3	24.9	7.6	8.6	5.6	8.1	6.1	9.1	7.1	2.0	3.0	14.2	2.5	1.5
	中部(愛知県・静岡県・長野県)	(109)	22.9	26.6	33.9	17.4	28.4	9.2	13.8	5.5	7.3	4.6	11.9	4.6	2.8	5.5	15.6	5.5	0.9
	山梨県	(100)	10.0	25.0	22.0	19.0	15.0	8.0	30.0	15.0	8.0	4.0	10.0	4.0	2.0	3.0	13.0	9.0	1.0
性年代別	男性・計	(219)	17.8	29.2	33.8	17.8	25.1	9.1	13.7	7.8	9.6	6.8	8.7	3.2	3.2	3.2	19.2	2.3	1.4
	男性20~34歳	(73)	27.4	27.4	28.8	13.7	16.4	12.3	16.4	6.8	9.6	5.5	5.5	4.1	5.5	12.3	1.4	2.7	
	男性35~49歳	(74)	16.2	27.0	35.1	18.9	24.3	10.8	14.9	12.2	14.9	9.5	10.8	2.7	2.7	1.4	21.6	4.1	1.4
	男性50歳以上	(72)	9.7	33.3	37.5	20.8	34.7	4.2	9.7	4.2	4.2	5.6	9.7	1.4	2.8	2.8	23.6	1.4	0.0
	女性・計	(187)	19.8	21.4	28.9	21.9	21.4	7.0	17.1	8.0	5.9	3.2	11.8	8.6	1.1	4.3	8.6	8.0	1.1
	女性20~34歳	(60)	23.3	15.0	28.3	20.0	20.0	10.0	11.7	13.3	5.0	3.3	13.3	6.7	3.3	5.0	8.3	8.3	1.7
	女性35~49歳	(68)	16.2	20.6	30.9	23.5	20.6	8.8	19.1	7.4	7.4	2.9	7.4	13.2	0.0	4.4	7.4	8.8	1.5
女性50歳以上	(59)	20.3	28.8	27.1	22.0	23.7	1.7	20.3	3.4	5.1	3.4	15.3	5.1	0.0	3.4	10.2	6.8	0.0	
同行者別	一人旅	(101)	15.8	24.8	26.7	15.8	19.8	7.9	21.8	10.9	14.9	5.0	13.9	8.9	1.0	3.0	23.8	4.0	2.0
	恋人	(72)	9.7	16.7	38.9	18.1	19.4	12.5	18.1	8.3	12.5	1.4	11.1	6.9	1.4	6.9	5.6	2.8	1.4
	夫婦2人	(152)	14.5	23.7	27.6	19.7	27.0	7.9	15.1	7.2	7.2	4.6	7.9	5.3	2.6	3.3	14.5	3.9	2.0
	家族旅行(小学生以下の子供連れ)	(120)	20.8	25.0	33.3	16.7	23.3	14.2	22.5	11.7	5.0	9.2	7.5	6.7	4.2	4.2	6.7	5.8	0.0
	家族旅行(中学生以上の子供連れ)	(65)	15.4	20.0	16.9	21.5	18.5	13.8	13.8	16.9	12.3	4.6	16.9	10.8	3.1	4.6	10.8	7.7	0.0
	家族旅行(親と)	(87)	17.2	23.0	28.7	21.8	19.5	12.6	17.2	16.1	9.2	9.2	9.2	9.2	4.6	4.6	18.4	4.6	1.1
	その他家族旅行	(40)	17.5	25.0	15.0	25.0	7.5	7.5	20.0	12.5	0.0	10.0	7.5	7.5	5.0	7.5	15.0	7.5	0.0
	友人と(2~3人)	(91)	20.9	26.4	25.3	18.7	16.5	13.2	13.2	14.3	14.3	7.7	8.8	11.0	5.5	6.6	20.9	5.5	2.2
	友人と(4~5人)	(52)	32.7	23.1	30.8	19.2	13.5	5.8	21.2	17.3	11.5	5.8	3.8	7.7	1.9	9.6	19.2	11.5	0.0
	ツアー・団体旅行	(22)	18.2	22.7	31.8	18.2	31.8	9.1	13.6	4.5	18.2	4.5	13.6	22.7	4.5	4.5	9.1	9.1	0.0
その他	(8)	37.5	37.5	12.5	12.5	0.0	0.0	0.0	12.5	0.0	0.0	12.5	12.5	0.0	0.0	12.5	12.5	0.0	

# Q3. 各エリアへの来訪目的[クロス集計]

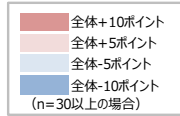
石和・春日居・勝沼・塩山・山梨  
(笛吹市・甲州市・山梨市)



		石和・春日居・勝沼・塩山・山梨(笛吹市・甲州市・山梨市)																	
全体		宿でのんびり過ごす	温泉や露天風呂	地元の美味しいものを食べる	花見や紅葉などの自然鑑賞	名所・旧跡の観光	テーマパーク(遊園地・動物園・博物館など)	買い物・アウトレット	お祭りやイベントへの参加・見物	スポーツ観戦や芸能鑑賞(コンサートなど)	アウトドア(登山など)	まちあるき、都市散策	各種体験(手作り、果物狩りなど)	スキー・スノーボード・マリンスポーツ・湖でのスポーツ	その他スポーツ(ゴルフ・テニスなど)	ドライブ・ツーリング	友人・親戚を訪ねる	その他	
全体	(360)	21.9	41.9	33.3	14.4	15.3	7.5	10.3	5.3	3.6	6.4	9.2	10.0	1.1	3.1	13.1	4.4	1.1	
エリア別	1都3県(東京都・神奈川県・千葉県・埼玉県)	(176)	24.4	42.0	34.1	13.6	18.2	8.5	8.0	4.5	5.7	8.5	8.0	11.4	0.6	2.3	13.6	1.1	1.1
	中部(愛知県・静岡県・長野県)	(81)	22.2	39.5	38.3	14.8	16.0	6.2	9.9	3.7	2.5	16.0	12.3	2.5	4.9	12.3	6.2	1.2	
	山梨県	(103)	17.5	43.7	28.2	15.5	9.7	6.8	14.6	7.8	1.0	5.8	5.8	1.0	2.9	12.6	8.7	1.0	
性年代別	男性・計	(186)	21.5	43.0	29.6	12.9	16.7	9.1	12.4	5.9	3.8	8.6	8.1	8.6	1.6	3.2	15.1	2.7	1.1
	男性20~34歳	(55)	29.1	36.4	23.6	12.7	14.5	14.5	16.4	5.5	3.6	3.6	9.1	18.2	3.6	1.8	10.9	0.0	3.6
	男性35~49歳	(66)	19.7	37.9	31.8	13.6	16.7	12.1	10.6	7.6	4.5	16.7	10.6	6.1	1.5	4.5	13.6	6.1	0.0
	男性50歳以上	(65)	16.9	53.8	32.3	12.3	18.5	1.5	10.8	4.6	3.1	4.6	4.6	3.1	0.0	3.1	20.0	1.5	0.0
	女性・計	(174)	22.4	40.8	37.4	16.1	13.8	5.7	8.0	4.6	3.4	4.0	10.3	11.5	0.6	2.9	10.9	6.3	1.1
	女性20~34歳	(53)	28.3	39.6	41.5	11.3	15.1	5.7	5.7	3.8	1.9	1.9	11.3	5.7	1.9	3.8	9.4	5.7	0.0
	女性35~49歳	(60)	18.3	28.3	33.3	23.3	10.0	10.0	10.0	6.7	5.0	6.7	6.7	18.3	0.0	3.3	10.0	10.0	1.7
	女性50歳以上	(61)	21.3	54.1	37.7	13.1	16.4	1.6	8.2	3.3	3.3	3.3	13.1	9.8	0.0	1.6	13.1	3.3	1.6
同行者別	一人旅	(86)	19.8	46.5	27.9	8.1	17.4	7.0	10.5	7.0	4.7	7.0	16.3	8.1	2.3	3.5	18.6	4.7	2.3
	恋人	(64)	9.4	34.4	28.1	9.4	10.9	14.1	17.2	4.7	3.1	6.3	6.3	10.9	1.6	3.1	6.3	3.1	0.0
	夫婦2人	(149)	17.4	44.3	28.9	14.8	18.1	8.7	10.7	4.7	4.0	6.7	9.4	8.7	0.7	2.7	13.4	3.4	0.7
	家族旅行(小学生以下の子供連れ)	(111)	26.1	32.4	36.0	17.1	15.3	16.2	10.8	9.0	2.7	9.0	4.5	12.6	1.8	3.6	7.2	6.3	1.8
	家族旅行(中学生以上の子供連れ)	(64)	12.5	29.7	34.4	7.8	9.4	14.1	14.1	6.3	7.8	4.7	9.4	21.9	3.1	1.6	9.4	3.1	1.6
	家族旅行(親と)	(80)	13.8	28.8	31.3	18.8	16.3	13.8	12.5	7.5	6.3	8.8	10.0	17.5	2.5	2.5	15.0	5.0	1.3
	その他家族旅行	(39)	20.5	38.5	35.9	7.7	10.3	10.3	15.4	7.7	5.1	10.3	10.3	17.9	2.6	2.6	17.9	7.7	2.6
	友人と(2~3人)	(71)	18.3	47.9	32.4	15.5	12.7	12.7	8.5	12.7	4.2	8.5	12.7	18.3	2.8	2.8	15.5	7.0	1.4
	友人と(4~5人)	(45)	17.8	44.4	40.0	20.0	11.1	11.1	8.9	8.9	6.7	2.2	15.6	20.0	2.2	4.4	11.1	11.1	2.2
	ツアー・団体旅行	(19)	26.3	57.9	47.4	15.8	5.3	10.5	0.0	5.3	5.3	5.3	0.0	31.6	5.3	0.0	5.3	5.3	0.0
	その他	(8)	50.0	50.0	25.0	25.0	0.0	0.0	12.5	0.0	12.5	0.0	12.5	0.0	0.0	0.0	0.0	0.0	0.0

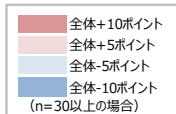
# Q3. 各エリアへの来訪目的[クロス集計]

八ヶ岳・小淵沢・清里・大泉・増富・葦崎  
(北杜市・葦崎市)



		八ヶ岳・小淵沢・清里・大泉・増富・葦崎(北杜市・葦崎市)																	
全体	宿でのんびり過ごす	温泉や露天風呂	地元の美味しいものを食べる	花見や紅葉などの自然鑑賞	名所・旧跡の観光	テーマパーク(遊園地・動物園・博物館など)	買い物・アウトレット	お祭りやイベントへの参加・見物	スポーツ観戦や芸能鑑賞(コンサートなど)	アウトドア(登山など)	まちあるき、都市散策	各種体験(手作り、果物狩りなど)	スキー・スノーボード・マリンスポーツ・湖でのスポーツ	その他スポーツ(ゴルフ・テニスなど)	ドライブ・ツーリング	友人・親戚を訪ねる	その他		
全体	(325)	15.7	18.5	30.5	22.8	16.3	5.2	19.1	6.8	8.0	14.5	10.2	4.3	5.2	3.4	18.2	2.5	0.3	
エリア別	1都3県(東京都・神奈川県・千葉県・埼玉県)	(150)	23.3	23.3	30.0	22.7	18.7	4.0	15.3	3.3	10.0	10.7	10.0	5.3	3.3	2.7	17.3	1.3	0.7
	中部(愛知県・静岡県・長野県)	(78)	12.8	15.4	37.2	23.1	24.4	10.3	23.1	5.1	5.1	16.7	11.5	3.8	5.1	6.4	15.4	0.0	0.0
	山梨県	(97)	6.2	13.4	25.8	22.7	6.2	3.1	21.6	13.4	7.2	18.6	9.3	3.1	8.2	2.1	21.6	6.2	0.0
性年代別	男性・計	(169)	15.4	20.7	27.8	19.5	14.2	5.3	17.8	5.9	7.1	14.8	11.8	3.6	4.7	4.1	21.9	1.8	0.6
	男性20~34歳	(51)	21.6	23.5	27.5	9.8	5.9	3.9	25.5	7.8	9.8	13.7	9.8	7.8	2.0	2.0	13.7	0.0	2.0
	男性35~49歳	(59)	11.9	13.6	30.5	25.4	10.2	8.5	22.0	6.8	10.2	16.9	18.6	3.4	6.8	5.1	20.3	3.4	0.0
	男性50歳以上	(59)	13.6	25.4	25.4	22.0	25.4	3.4	6.8	3.4	1.7	13.6	6.8	0.0	5.1	5.1	30.5	1.7	0.0
	女性・計	(156)	16.0	16.0	33.3	26.3	18.6	5.1	20.5	7.7	9.0	14.1	8.3	5.1	5.8	2.6	14.1	3.2	0.0
	女性20~34歳	(50)	18.0	18.0	34.0	16.0	18.0	4.0	16.0	12.0	12.0	14.0	6.0	4.0	6.0	0.0	4.0	6.0	0.0
	女性35~49歳	(47)	19.1	8.5	31.9	34.0	14.9	6.4	29.8	6.4	8.5	12.8	2.1	6.4	2.1	0.0	19.1	2.1	0.0
	女性50歳以上	(59)	11.9	20.3	33.9	28.8	22.0	5.1	16.9	5.1	6.8	15.3	5.1	8.5	6.8	18.6	1.7	0.0	
同行者別	一人旅	(82)	9.8	20.7	26.8	17.1	6.1	6.1	24.4	4.9	8.5	19.5	13.4	3.7	4.9	2.4	24.4	1.2	1.2
	恋人	(50)	10.0	14.0	42.0	16.0	14.0	4.0	20.0	12.0	16.0	4.0	6.0	8.0	4.0	4.0	12.0	2.0	0.0
	夫婦2人	(136)	11.8	16.9	25.7	24.3	22.8	3.7	15.4	5.9	8.1	16.2	8.1	4.4	2.9	2.9	20.6	2.2	0.0
	家族旅行(小学生以下の子供連れ)	(97)	20.6	16.5	34.0	21.6	12.4	9.3	23.7	12.4	8.2	14.4	8.2	8.2	5.2	2.1	10.3	3.1	0.0
	家族旅行(中学生以上の子供連れ)	(60)	10.0	13.3	33.3	23.3	18.3	6.7	20.0	13.3	5.0	21.7	11.7	5.0	10.0	1.7	16.7	1.7	0.0
	家族旅行(親と)	(75)	18.7	20.0	36.0	29.3	21.3	8.0	24.0	13.3	9.3	12.0	13.3	2.7	5.3	1.3	18.7	1.3	0.0
	その他家族旅行	(31)	16.1	25.8	22.6	16.1	12.9	3.2	25.8	12.9	6.5	12.9	12.9	3.2	3.2	3.2	22.6	3.2	0.0
	友人と(2~3人)	(62)	9.7	22.6	30.6	29.0	16.1	6.5	22.6	9.7	9.7	16.1	19.4	3.2	8.1	6.5	19.4	0.0	0.0
	友人と(4~5人)	(36)	11.1	22.2	27.8	22.2	8.3	11.1	30.6	8.3	5.6	16.7	19.4	2.8	8.3	2.8	22.2	2.8	0.0
	ツアー・団体旅行	(16)	18.8	18.8	37.5	43.8	25.0	18.8	25.0	0.0	0.0	12.5	12.5	6.3	6.3	6.3	18.8	0.0	0.0
	その他	(6)	33.3	33.3	16.7	0.0	0.0	0.0	33.3	0.0	0.0	16.7	0.0	0.0	0.0	16.7	0.0	0.0	

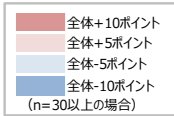
# Q3. 各エリアへの来訪目的[クロス集計] 南アルプス・芦安(南アルプス市)



		南アルプス・芦安(南アルプス市)																	
全体		宿でのんびり過ごす	温泉や露天風呂	地元の美味しいものを食べる	花見や紅葉などの自然鑑賞	名所・旧跡の観光	テーマパーク(遊園地・動物園・博物館など)	買い物・アウトレット	お祭りやイベントへの参加・見物	スポーツ観戦や芸能鑑賞(コンサートなど)	アウトドア(登山など)	まちあるき、都市散策	各種体験(手作り、果物狩りなど)	スキー・スノーボード・マリンスポーツ・湖でのスポーツ	その他スポーツ(ゴルフ・テニスなど)	ドライブ・ツーリング	友人・親戚を訪ねる	その他	
全体	(222)	10.8	16.2	23.0	22.1	12.2	8.1	14.0	6.3	7.7	10.8	7.7	8.1	2.3	1.8	16.7	6.3	0.5	
エリア別	1都3県(東京都・神奈川県・千葉県・埼玉県)	(87)	13.8	19.5	26.4	25.3	16.1	10.3	9.2	10.3	9.2	8.0	6.9	1.1	1.1	17.2	2.3	1.1	
	中部(愛知県・静岡県・長野県)	(52)	17.3	23.1	19.2	17.3	15.4	11.5	21.2	3.8	7.7	13.5	11.5	15.4	3.8	1.9	17.3	3.8	
	山梨県	(83)	3.6	8.4	21.7	21.7	6.0	3.6	14.5	4.8	4.8	10.8	4.8	4.8	2.4	2.4	15.7	12.0	
性年代別	男性・計	(123)	10.6	17.1	19.5	18.7	16.3	12.2	11.4	7.3	10.6	10.6	7.3	4.9	2.4	2.4	22.0	4.9	0.8
	男性20~34歳	(44)	20.5	25.0	20.5	11.4	9.1	15.9	13.6	11.4	9.1	6.8	6.8	2.3	0.0	9.1	2.3	0.0	
	男性35~49歳	(40)	7.5	10.0	25.0	22.5	12.5	17.5	15.0	5.0	15.0	17.5	15.0	2.5	2.5	5.0	17.5	5.0	
	男性50歳以上	(39)	2.6	15.4	12.8	23.1	28.2	2.6	5.1	5.1	7.7	5.1	0.0	5.1	2.6	2.6	41.0	7.7	
	女性・計	(99)	11.1	15.2	27.3	26.3	7.1	3.0	17.2	5.1	4.0	11.1	8.1	12.1	2.0	1.0	10.1	8.1	
	女性20~34歳	(30)	13.3	13.3	33.3	20.0	3.3	0.0	13.3	3.3	0.0	13.3	3.3	10.0	6.7	0.0	3.3	13.3	
	女性35~49歳	(36)	11.1	11.1	33.3	33.3	8.3	8.3	22.2	8.3	2.8	5.6	16.7	11.1	0.0	2.8	8.3	5.6	
	女性50歳以上	(33)	9.1	21.2	15.2	24.2	9.1	0.0	15.2	3.0	9.1	15.2	3.0	15.2	0.0	0.0	18.2	6.1	
同行者別	一人旅	(56)	7.1	14.3	17.9	23.2	10.7	10.7	12.5	7.1	12.5	12.5	10.7	7.1	1.8	1.8	23.2	5.4	
	恋人	(48)	8.3	14.6	31.3	12.5	14.6	18.8	18.8	6.3	10.4	8.3	10.4	8.3	2.1	2.1	6.3	4.2	
	夫婦2人	(90)	7.8	15.6	16.7	24.4	21.1	12.2	13.3	7.8	6.7	8.9	8.9	8.9	2.2	2.2	18.9	7.8	
	家族旅行(小学生以下の子供連れ)	(67)	13.4	11.9	28.4	16.4	9.0	10.4	16.4	7.5	9.0	9.0	7.5	10.4	1.5	1.5	7.5	10.4	
	家族旅行(中学生以上の子供連れ)	(42)	2.4	14.3	21.4	19.0	11.9	14.3	21.4	11.9	9.5	14.3	9.5	14.3	4.8	0.0	14.3	9.5	
	家族旅行(親と)	(49)	8.2	20.4	26.5	22.4	18.4	18.4	24.5	16.3	8.2	12.2	10.2	10.2	4.1	2.0	16.3	2.0	
	その他家族旅行	(20)	10.0	25.0	25.0	5.0	15.0	5.0	25.0	15.0	5.0	20.0	5.0	10.0	0.0	0.0	20.0	0.0	
	友人と(2~3人)	(50)	8.0	16.0	26.0	20.0	10.0	16.0	16.0	10.0	14.0	8.0	10.0	20.0	6.0	2.0	26.0	2.0	
	友人と(4~5人)	(32)	6.3	21.9	21.9	28.1	3.1	12.5	18.8	6.3	12.5	3.1	12.5	15.6	9.4	3.1	31.3	9.4	
	ツアー・団体旅行	(13)	7.7	23.1	30.8	30.8	15.4	15.4	7.7	0.0	7.7	0.0	7.7	23.1	7.7	0.0	15.4	7.7	
	その他	(2)	50.0	0.0	0.0	50.0	0.0	0.0	0.0	50.0	50.0	0.0	0.0	50.0	0.0	0.0	0.0	0.0	

# Q3. 各エリアへの来訪目的[クロス集計]

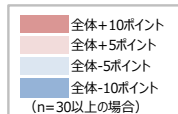
下部・身延・早川(早川町・富士川町・市川三郷町・身延町・南部町)



		下部・身延・早川(早川町・富士川町・市川三郷町・身延町・南部町)																	
全体	宿でのんびり過ごす	温泉や露天風呂	地元の美味しいものを食べる	花見や紅葉などの自然鑑賞	名所・旧跡の観光	テーマパーク(遊園地・動物園・博物館など)	買い物・アウトレット	お祭りやイベントへの参加・見物	スポーツ観戦や芸能鑑賞(コンサートなど)	アウトドア(登山など)	まちあるき、都市散策	各種体験(手作り、果物狩りなど)	スキー・スノーボード・マリンスポーツ・湖でのスポーツ	その他スポーツ(ゴルフ・テニスなど)	ドライブ・ツーリング	友人・親戚を訪ねる	その他		
全体	(293)	17.1	22.2	17.7	24.9	19.8	5.8	9.9	8.2	5.1	7.5	6.8	4.8	3.4	2.7	17.1	5.1	0.3	
エリア別	1都3県(東京都・神奈川県・千葉県・埼玉県)	(85)	16.5	14.1	25.9	27.1	29.4	9.4	10.6	10.6	8.2	9.4	9.4	4.7	4.7	18.8	2.4	1.2	
	中部(愛知県・静岡県・長野県)	(61)	21.3	23.0	26.2	24.6	23.0	8.2	9.8	8.2	1.6	9.8	8.2	3.3	1.6	23.0	3.3	0.0	
	山梨県	(147)	15.6	26.5	9.5	23.8	12.9	2.7	9.5	6.8	4.8	5.4	4.8	0.7	2.7	2.0	13.6	7.5	0.0
性別	男性・計	(172)	14.0	20.9	19.8	22.1	21.5	6.4	11.0	8.7	5.2	7.6	3.5	5.8	4.1	2.9	22.1	2.3	0.6
	男性20~34歳	(52)	11.5	17.3	23.1	19.2	15.4	11.5	15.4	13.5	5.8	9.6	0.0	7.7	0.0	5.8	13.5	1.9	1.9
	男性35~49歳	(60)	15.0	21.7	21.7	21.7	26.7	3.3	13.3	8.3	8.3	6.7	6.7	8.3	1.7	20.0	3.3	0.0	
	男性50歳以上	(60)	15.0	23.3	15.0	25.0	21.7	5.0	5.0	5.0	1.7	5.0	3.3	3.3	1.7	31.7	1.7	0.0	
	女性・計	(121)	21.5	24.0	14.9	28.9	17.4	5.0	8.3	7.4	5.0	7.4	11.6	3.3	2.5	2.5	9.9	9.1	0.0
	女性20~34歳	(44)	22.7	22.7	15.9	15.9	15.9	9.1	13.6	6.8	11.4	6.8	11.4	4.5	2.3	4.5	2.3	6.8	0.0
	女性35~49歳	(36)	25.0	13.9	13.9	50.0	8.3	2.8	2.8	11.1	2.8	11.1	11.1	2.8	5.6	0.0	8.3	16.7	0.0
	女性50歳以上	(41)	17.1	34.1	14.6	24.4	26.8	2.4	7.3	4.9	0.0	4.9	12.2	2.4	0.0	2.4	19.5	4.9	0.0
同行者別	一人旅	(83)	9.6	25.3	13.3	22.9	20.5	4.8	10.8	10.8	4.8	13.3	6.0	4.8	2.4	3.6	19.3	6.0	1.2
	恋人	(62)	17.7	17.7	17.7	22.6	14.5	14.5	9.7	12.9	8.1	12.9	3.2	3.2	3.2	4.8	1.6	0.0	
	夫婦2人	(122)	10.7	20.5	13.1	27.0	25.4	6.6	9.8	3.3	7.4	4.9	8.2	4.1	3.3	1.6	17.2	4.1	0.0
	家族旅行(小学生以下の子供連れ)	(89)	12.4	16.9	21.3	18.0	19.1	6.7	15.7	11.2	6.7	5.6	7.9	5.6	4.5	2.2	9.0	3.4	0.0
	家族旅行(中学生以上の子供連れ)	(56)	10.7	19.6	17.9	21.4	19.6	10.7	14.3	12.5	7.1	7.1	10.7	7.1	1.8	1.8	12.5	5.4	0.0
	家族旅行(親と)	(71)	12.7	18.3	15.5	25.4	16.9	9.9	14.1	9.9	8.5	5.6	9.9	11.3	4.2	0.0	19.7	2.8	0.0
	その他家族旅行	(43)	11.6	20.9	11.6	16.3	9.3	16.3	14.0	9.3	7.0	2.3	7.0	9.3	2.3	0.0	18.6	7.0	0.0
	友人と(2~3人)	(64)	15.6	18.8	17.2	29.7	15.6	7.8	9.4	15.6	3.1	9.4	6.3	10.9	4.7	4.7	18.8	0.0	0.0
	友人と(4~5人)	(44)	11.4	18.2	20.5	29.5	20.5	9.1	13.6	20.5	6.8	11.4	9.1	15.9	9.1	4.5	20.5	4.5	0.0
	ツアー・団体旅行	(9)	11.1	11.1	11.1	33.3	33.3	22.2	0.0	22.2	0.0	11.1	0.0	22.2	11.1	0.0	33.3	0.0	0.0
	その他	(4)	0.0	0.0	0.0	50.0	0.0	0.0	0.0	0.0	0.0	0.0	0.0	0.0	0.0	25.0	25.0	0.0	

# Q3. 各エリアへの来訪目的[クロス集計]

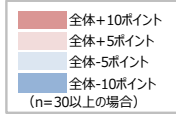
河口湖・西湖・富士吉田・精進湖・本栖湖  
(富士河口湖町・鳴沢村・富士吉田市・西桂町)



		河口湖・西湖・富士吉田・精進湖・本栖湖(富士河口湖町・鳴沢村・富士吉田市・西桂町)																	
全体		宿でのんびり過ごす	温泉や露天風呂	地元の美味しいものを食べる	花見や紅葉などの自然鑑賞	名所・旧跡の観光	テーマパーク(遊園地・動物園・博物館など)	買い物・アウトレット	お祭りやイベントへの参加・見物	スポーツ観戦や芸能鑑賞(コンサートなど)	アウトドア(登山など)	まちあるき、都市散策	各種体験(手作り、果物狩りなど)	スキー・スノーボード・マリンスポーツ・湖でのスポーツ	その他スポーツ(ゴルフ・テニスなど)	ドライブ・ツーリング	友人・親戚を訪ねる	その他	
全体	(685)	19.1	23.8	26.0	30.4	20.7	18.1	9.1	8.3	4.1	13.7	8.5	3.6	5.3	2.3	18.4	2.3	0.9	
エリア別	1都3県(東京都・神奈川県・千葉県・埼玉県)	(327)	22.0	30.3	24.8	32.7	21.4	18.3	8.6	6.7	4.3	14.4	8.3	4.3	4.9	2.8	16.5	1.2	1.2
	中部(愛知県・静岡県・長野県)	(176)	18.8	17.0	27.3	29.0	26.1	11.9	7.4	4.5	13.6	9.7	4.0	6.8	2.3	23.9	3.4	0.6	
	山梨県	(182)	14.3	18.7	26.9	27.5	14.3	23.6	11.5	13.7	3.3	12.6	7.7	2.2	4.4	1.6	16.5	3.3	0.5
性年代別	男性・計	(352)	19.6	23.9	22.7	27.0	20.7	13.6	9.1	8.5	5.4	15.3	7.1	4.3	5.1	3.1	19.9	2.6	1.1
	男性20~34歳	(101)	19.8	22.8	26.7	23.8	18.8	17.8	14.9	9.9	6.9	11.9	9.9	5.9	3.0	1.0	12.9	2.0	0.0
	男性35~49歳	(122)	19.7	23.0	23.8	28.7	18.9	11.5	8.2	11.5	6.6	20.5	10.7	4.1	9.0	4.9	20.5	4.1	2.5
	男性50歳以上	(129)	19.4	25.6	18.6	27.9	24.0	12.4	5.4	4.7	3.1	13.2	1.6	3.1	3.1	24.8	1.6	0.8	
	女性・計	(333)	18.6	23.7	29.4	33.9	20.7	22.8	9.0	8.1	2.7	12.0	9.9	3.0	5.4	1.5	16.8	2.1	0.6
	女性20~34歳	(104)	16.3	25.0	30.8	25.0	16.3	28.8	10.6	9.6	2.9	14.4	7.7	2.9	6.7	2.9	12.5	3.8	1.0
	女性35~49歳	(114)	24.6	19.3	29.8	36.0	16.7	22.8	11.4	8.8	3.5	14.0	15.8	5.3	5.3	0.9	14.0	1.8	0.0
	女性50歳以上	(115)	14.8	27.0	27.8	40.0	28.7	17.4	5.2	6.1	1.7	7.8	6.1	0.9	4.3	0.9	23.5	0.9	0.9
同行者別	一人旅	(150)	16.0	22.0	22.7	24.7	20.7	19.3	9.3	9.3	4.0	22.7	8.7	4.7	6.7	0.7	20.0	3.3	0.0
	恋人	(118)	20.3	21.2	24.6	25.4	16.9	17.8	11.9	10.2	5.1	19.5	4.2	4.2	6.8	2.5	14.4	2.5	0.0
	夫婦2人	(277)	15.9	26.0	24.9	35.7	23.8	14.4	9.0	8.7	4.0	14.1	6.5	1.8	6.5	3.2	20.2	1.8	0.7
	家族旅行(小学生以下の子供連れ)	(207)	19.3	20.8	30.0	29.0	17.9	23.2	11.1	10.1	5.8	12.1	7.2	3.9	6.3	2.9	9.7	1.0	1.9
	家族旅行(中学生以上の子供連れ)	(115)	14.8	20.0	22.6	27.8	19.1	20.0	13.9	9.6	7.0	15.7	8.7	5.2	7.8	1.7	14.8	3.5	0.9
	家族旅行(親と)	(150)	19.3	21.3	24.0	34.7	21.3	20.7	13.3	10.7	6.7	17.3	12.0	4.0	8.0	1.3	16.7	2.7	0.0
	その他家族旅行	(84)	20.2	22.6	15.5	34.5	13.1	25.0	15.5	9.5	3.6	19.0	6.0	1.2	8.3	2.4	16.7	3.6	1.2
	友人と(2~3人)	(132)	13.6	20.5	34.1	30.3	17.4	23.5	12.1	7.6	9.1	18.9	9.1	4.5	8.3	1.5	23.5	3.8	0.0
	友人と(4~5人)	(75)	17.3	24.0	34.7	29.3	10.7	22.7	16.0	8.0	10.7	22.7	9.3	4.0	10.7	4.0	20.0	9.3	0.0
	ツアー・団体旅行	(27)	18.5	25.9	37.0	11.1	14.8	22.2	14.8	0.0	7.4	11.1	11.1	0.0	3.7	0.0	14.8	14.8	0.0
	その他	(12)	8.3	16.7	16.7	25.0	0.0	41.7	16.7	0.0	8.3	8.3	16.7	8.3	0.0	0.0	16.7	0.0	8.3



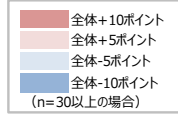
# Q3. 各エリアへの来訪目的[クロス集計] 山中湖・忍野(山中湖村・忍野村)



		山中湖・忍野(山中湖村・忍野村)																	
		全体	宿でのんびり過ごす	温泉や露天風呂	地元の美味しいものを食べる	花見や紅葉などの自然鑑賞	名所・旧跡の観光	テーマパーク(遊園地・動物園・博物館など)	買い物・アウトレット	お祭りやイベントへの参加・見物	スポーツ観戦や芸能鑑賞(コンサートなど)	アウトドア(登山など)	まちあるき、都市散策	各種体験(手作り、果物狩りなど)	スキー・スノーボード・マリンスポーツ・湖でのスポーツ	その他スポーツ(ゴルフ・テニスなど)	ドライブ・ツーリング	友人・親戚を訪ねる	その他
全体		(567)	16.4	19.8	21.7	28.6	23.3	8.1	7.4	7.2	4.2	11.5	7.2	4.8	3.5	3.0	20.3	1.1	0.4
エリア別	1都3県(東京都・神奈川県・千葉県・埼玉県)	(278)	20.9	26.3	23.0	30.9	21.6	9.0	8.3	6.5	3.6	13.3	9.4	5.4	3.2	2.9	17.6	0.0	0.4
	中部(愛知県・静岡県・長野県)	(125)	14.4	16.0	23.2	27.2	37.6	4.8	7.2	4.0	4.8	8.0	6.4	6.4	4.8	4.0	26.4	1.6	0.8
	山梨県	(164)	10.4	11.6	18.3	25.6	15.2	9.1	6.1	11.0	4.9	11.0	4.3	2.4	3.0	2.4	20.1	2.4	0.0
性年代別	男性・計	(297)	17.8	20.5	17.2	24.9	19.9	6.1	10.1	9.1	5.7	13.8	5.7	5.4	4.0	2.7	22.6	0.7	0.0
	男性20~34歳	(85)	14.1	21.2	15.3	22.4	18.8	8.2	17.6	7.1	10.6	15.3	7.1	3.5	3.5	0.0	14.1	2.4	0.0
	男性35~49歳	(101)	16.8	22.8	22.8	26.7	14.9	5.9	8.9	14.9	5.9	15.8	5.9	10.9	3.0	5.9	22.8	0.0	0.0
	男性50歳以上	(111)	21.6	18.0	13.5	25.2	25.2	4.5	5.4	5.4	1.8	10.8	4.5	1.8	5.4	1.8	28.8	0.0	0.0
	女性・計	(270)	14.8	18.9	26.7	32.6	27.0	10.4	4.4	5.2	2.6	8.9	8.9	4.1	3.0	3.3	17.8	1.5	0.7
	女性20~34歳	(83)	10.8	15.7	28.9	22.9	25.3	13.3	7.2	6.0	6.0	6.0	13.3	7.2	3.6	4.8	15.7	2.4	1.2
	女性35~49歳	(92)	18.5	17.4	26.1	37.0	19.6	10.9	1.1	8.7	1.1	12.0	10.9	4.3	2.2	2.2	18.5	1.1	1.1
女性50歳以上	(95)	14.7	23.2	25.3	36.8	35.8	7.4	5.3	1.1	1.1	8.4	3.2	1.1	3.2	3.2	18.9	1.1	0.0	
同行者別	一人旅	(139)	12.9	17.3	17.3	23.0	17.3	7.9	9.4	10.8	6.5	18.0	7.9	4.3	2.2	1.4	23.7	1.4	0.0
	恋人	(108)	13.9	11.1	21.3	20.4	15.7	12.0	8.3	12.0	7.4	10.2	12.0	5.6	3.7	2.8	13.0	1.9	0.0
	夫婦2人	(229)	14.8	19.7	21.4	30.6	27.9	7.4	7.4	5.2	4.4	11.4	6.6	5.7	4.8	3.1	21.8	0.0	0.0
	家族旅行(小学生以下の子供連れ)	(164)	17.1	22.6	24.4	28.0	19.5	13.4	11.0	7.9	5.5	8.5	3.7	8.5	4.3	2.4	12.8	0.6	1.2
	家族旅行(中学生以上の子供連れ)	(105)	16.2	18.1	18.1	20.0	23.8	10.5	14.3	8.6	4.8	8.6	6.7	11.4	4.8	2.9	16.2	1.0	1.0
	家族旅行(親と)	(130)	10.8	13.1	18.5	27.7	26.2	10.0	11.5	10.0	10.8	10.8	9.2	7.7	3.8	3.8	19.2	1.5	0.8
	その他家族旅行	(70)	11.4	17.1	14.3	22.9	18.6	10.0	12.9	5.7	7.1	15.7	5.7	7.1	4.3	1.4	24.3	1.4	0.0
	友人と(2~3人)	(110)	10.0	15.5	25.5	32.7	20.0	9.1	7.3	10.0	6.4	13.6	7.3	7.3	5.5	3.6	21.8	1.8	0.0
	友人と(4~5人)	(67)	10.4	16.4	17.9	23.9	16.4	6.0	11.9	9.0	13.4	11.9	11.9	4.5	7.5	6.0	22.4	3.0	0.0
	ツアー・団体旅行	(21)	9.5	28.6	19.0	33.3	28.6	9.5	4.8	4.8	4.8	9.5	4.8	9.5	9.5	4.8	19.0	0.0	0.0
その他	(11)	9.1	18.2	18.2	18.2	27.3	0.0	0.0	0.0	0.0	27.3	18.2	0.0	0.0	0.0	27.3	9.1	0.0	

# Q3. 各エリアへの来訪目的[クロス集計]

大月・都留(丹波山村・小菅村・大月市・上野原市・都留市)



		大月・都留(丹波山村・小菅村・大月市・上野原市・都留市)																	
全体		宿でのんびり過ごす	温泉や露天風呂	地元の美味しいものを食べる	花見や紅葉などの自然鑑賞	名所・旧跡の観光	テーマパーク(遊園地・動物園・博物館など)	買い物・アウトレット	お祭りやイベントへの参加・見物	スポーツ観戦や芸能鑑賞(コンサートなど)	アウトドア(登山など)	まちあるき、都市散策	各種体験(手作り、果物狩りなど)	スキー・スノーボード・マリンスポーツ・湖でのスポーツ	その他スポーツ(ゴルフ・テニスなど)	ドライブ・ツーリング	友人・親戚を訪ねる	その他	
全体	(335)	15.2	15.2	21.5	16.1	14.6	8.1	7.5	7.8	4.5	9.3	8.4	3.3	2.4	3.9	17.9	6.3	0.9	
エリア別	1都3県(東京都・神奈川県・千葉県・埼玉県)	(148)	16.9	20.9	25.0	13.5	13.5	12.2	6.1	7.4	5.4	11.5	8.8	3.4	4.7	3.4	17.6	5.4	0.7
	中部(愛知県・静岡県・長野県)	(51)	19.6	11.8	25.5	15.7	21.6	7.8	7.8	9.8	7.8	9.8	11.8	2.0	0.0	7.8	25.5	5.9	2.0
	山梨県	(136)	11.8	10.3	16.2	19.1	13.2	3.7	8.8	7.4	2.2	6.6	6.6	3.7	0.7	2.9	15.4	7.4	0.7
性年代別	男性・計	(197)	15.7	16.8	20.3	16.8	14.2	9.1	10.2	8.6	6.1	8.1	8.1	2.0	2.0	6.1	21.3	3.0	1.5
	男性20~34歳	(52)	17.3	17.3	21.2	17.3	15.4	11.5	15.4	5.8	3.8	3.8	7.7	1.9	0.0	3.8	9.6	1.9	1.9
	男性35~49歳	(76)	11.8	14.5	21.1	15.8	14.5	10.5	13.2	11.8	10.5	11.8	15.8	2.6	3.9	9.2	22.4	3.9	1.3
	男性50歳以上	(69)	18.8	18.8	18.8	17.4	13.0	5.8	2.9	7.2	2.9	7.2	0.0	1.4	1.4	4.3	29.0	2.9	1.4
	女性・計	(138)	14.5	13.0	23.2	15.2	15.2	6.5	3.6	6.5	2.2	10.9	8.7	5.1	2.9	0.7	13.0	10.9	0.0
	女性20~34歳	(44)	11.4	11.4	27.3	13.6	9.1	2.3	4.5	6.8	2.3	9.1	15.9	9.1	6.8	0.0	13.6	11.4	0.0
	女性35~49歳	(51)	21.6	7.8	17.6	19.6	7.8	7.8	2.0	9.8	2.0	13.7	7.8	3.9	0.0	0.0	7.8	15.7	0.0
	女性50歳以上	(43)	9.3	20.9	25.6	11.6	30.2	9.3	4.7	2.3	2.3	9.3	2.3	2.3	2.3	2.3	18.6	4.7	0.0
同行者別	一人旅	(97)	10.3	16.5	15.5	15.5	13.4	7.2	10.3	8.2	5.2	13.4	7.2	1.0	1.0	6.2	21.6	3.1	2.1
	恋人	(68)	8.8	16.2	10.3	17.6	19.1	8.8	11.8	11.8	7.4	8.8	8.8	1.5	2.9	1.5	8.8	2.9	1.5
	夫婦2人	(128)	13.3	18.0	18.8	15.6	20.3	9.4	4.7	7.8	3.9	12.5	8.6	3.1	2.3	2.3	18.8	6.3	0.0
	家族旅行(小学生以下の子供連れ)	(107)	13.1	15.9	28.0	13.1	15.0	10.3	8.4	7.5	5.6	11.2	11.2	7.5	3.7	3.7	10.3	6.5	0.0
	家族旅行(中学生以上の子供連れ)	(64)	12.5	12.5	23.4	9.4	14.1	12.5	10.9	10.9	4.7	6.3	15.6	1.6	3.1	6.3	12.5	6.3	1.6
	家族旅行(親と)	(83)	12.0	16.9	22.9	9.6	13.3	9.6	10.8	10.8	4.8	12.0	16.9	4.8	6.0	3.6	15.7	7.2	1.2
	その他家族旅行	(44)	13.6	18.2	20.5	15.9	13.6	13.6	9.1	9.1	0.0	13.6	6.8	2.3	4.5	0.0	20.5	9.1	0.0
	友人と(2~3人)	(68)	13.2	20.6	26.5	13.2	8.8	13.2	4.4	10.3	2.9	8.8	10.3	5.9	4.4	5.9	19.1	10.3	0.0
	友人と(4~5人)	(42)	11.9	16.7	26.2	9.5	11.9	19.0	4.8	19.0	4.8	4.8	14.3	4.8	9.5	9.5	21.4	9.5	0.0
	ツアー・団体旅行	(15)	20.0	13.3	40.0	6.7	0.0	26.7	0.0	26.7	0.0	6.7	6.7	0.0	0.0	13.3	13.3	6.7	0.0
	その他	(6)	16.7	16.7	0.0	16.7	0.0	0.0	0.0	0.0	0.0	0.0	0.0	0.0	0.0	0.0	50.0	33.3	

# Q 3. 各エリアへの来訪目的 [自由記述回答]

Q3 各エリアへ旅行やおでかけ（日帰り含む）で訪れた方にお聞きします。  
来訪された目的を教えてください。  
あてはまるものを全てお答えください。（いくつでも）

甲府・湯村・昇仙峡・積翠寺（甲府市・甲斐市・中央市・昭和町）／その他【 】	石和・春日居・勝沼・塩山・山梨（笛吹市・甲州市・山梨市）／その他【 】	ハケ岳・小淵沢・清里・大泉・増富・韭崎（北杜市・韭崎市）／その他【 】	南アルプス・芦安（南アルプス市）／その他【 】	下部・身延・早川（早川町・富士川町・市川三郷町・身延町・南部町）／その他【 】
夜遊び	ぶどう狩り	ゴルフ	さくらんぼ狩り	ゴルフ
友人の結婚式	ワイナリー巡り			
帰省の途中	ゴルフ			
ゴルフ	地元			
地元				

河口湖・西湖・富士吉田・精進湖・本栖湖（富士河口湖町・鳴沢村・富士吉田市・西桂町）／その他【 】	山中湖・忍野（山中湖村・忍野村）／その他【 】	大月・都留（丹波山村・小菅村・大月市・上野原市・都留市）／その他【 】
釣り	カババス	通過する際に休憩
富士山	遊覧船	リニア試験場
自然体験		無し
キャンプ		
遊覧船		
無し		

# Q 4 . 各エリア来訪時の交通手段について

Q4 各エリアへ旅行やおでかけ(日帰り含む)で訪れた方にお聞きます。  
その際に利用された交通手段を教えてください。  
あてはまるものを全てお答えください。(いくつでも)

## 【対象エリア】

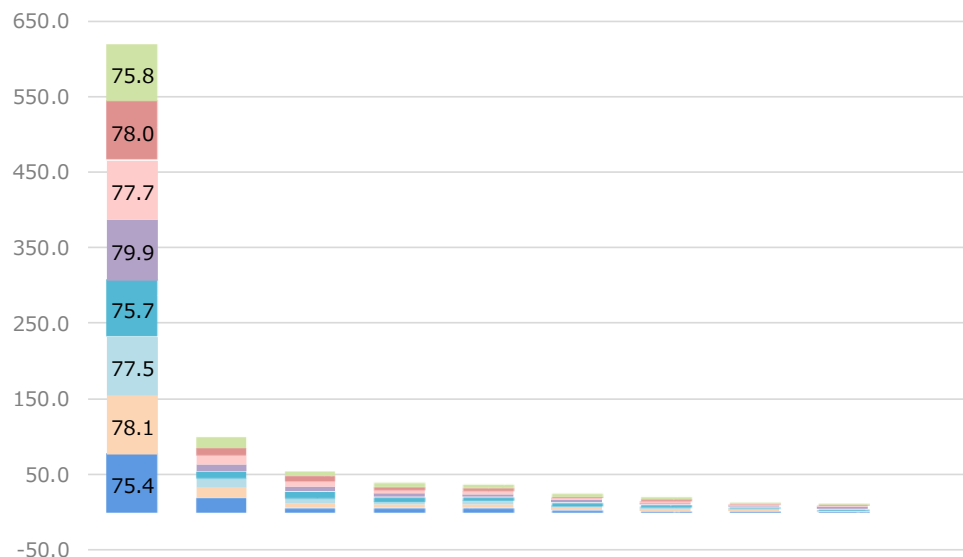
1. 甲府・湯村・昇仙峡・積翠寺(甲府市・甲斐市・中央市・昭和町)
2. 石和・春日居・勝沼・塩山・山梨(笛吹市・甲州市・山梨市)
3. 八ヶ岳・小淵沢・清里・大泉・増富・韭崎(北杜市・韭崎市)
4. 南アルプス・芦安(南アルプス市)
5. 下部・身延・早川(早川町・富士川町・市川三郷町・身延町・南部町)
6. 河口湖・西湖・富士吉田・精進湖・本栖湖  
(富士河口湖町・鳴沢村・富士吉田市・西桂町)
7. 山中湖・忍野(山中湖村・忍野村)
8. 大月・都留(丹波山村・小菅村・大月市・上野原市・都留市)

## 【交通手段】

- 1 JR・その他私鉄等の電車
- 2 高速バス、路線バス
- 3 貸し切りバス
- 4 自家用車
- 5 レンタカー
- 6 タクシー・ハイヤー
- 7 飛行機
- 8 自転車
- 9 オートバイ・バイク
- 10 その他

# Q 4 . 各エリア来訪時の交通手段について

- 各エリア来訪時の交通手段については、「自家用車」が最も高く、次いで「JR・その他私鉄等の電車」、「レンタカー」となっている。



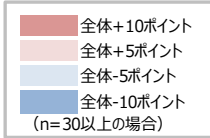
[Q4]

エリア	自家用車	JR・その他私鉄等の電車	レンタカー	貸し切りバス	高速バス、路線バス	オートバイ・バイク	自転車	タクシー・ハイヤー	飛行機	その他
大月・都留(丹波山村・小菅村・大月市・上野原市・都留市) (n=335)	75.8	14.0	6.3	5.4	4.2	3.9	3.3	1.8	0.6	0.0
山中湖・忍野(山中湖村・忍野村) (n=567)	78.0	10.2	7.8	4.8	4.2	1.6	2.6	1.4	1.4	0.0
河口湖・西湖・富士吉田・精進湖・本栖湖(富士河口湖町・鳴沢村・富士吉田市・西桂町) (n=685)	77.7	11.4	6.6	4.8	5.0	2.0	2.6	1.3	1.3	0.0
下部・身延・早川(早川町・富士川町・市川三郷町・身延町・南部町) (n=293)	79.9	9.9	5.8	4.1	2.7	4.1	2.0	1.7	2.4	0.0
南アルプス・芦安(南アルプス市) (n=222)	75.7	8.1	9.0	6.3	3.6	3.6	2.7	0.9	2.3	0.0
八ヶ岳・小淵沢・清里・大泉・増富・韭崎(北杜市・韭崎市) (n=325)	77.5	13.8	7.4	4.0	5.8	2.8	2.5	1.2	0.6	0.0
石和・春日居・勝沼・塩山・山梨(笛吹市・甲州市・山梨市) (n=360)	78.1	12.8	5.3	4.7	4.2	3.1	2.5	2.8	1.4	0.0
甲府・湯村・昇仙峡・積翠寺(甲府市・甲斐市・中央市・昭和町) (n=406)	75.4	18.7	6.2	5.2	6.2	3.0	1.7	1.7	0.2	0.0

# Q4. 各エリア来訪時の交通手段[クロス集計]

甲府・湯村・昇仙峡・積翠寺  
(甲府市・甲斐市・中央市・昭和町)

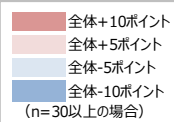
Q4 各エリアへ旅行やおでかけ(日帰り含む)で訪れた方にお聞きます。その際に利用された交通手段を教えてください。あてはまるものを全てお答えください。(いくつでも)



		甲府・湯村・昇仙峡・積翠寺(甲府市・甲斐市・中央市・昭和町)										
		全体	JR・その他私鉄等の電車	高速バス、路線バス	貸し切りバス	自家用車	レンタカー	タクシー・ハイヤー	飛行機	自転車	オートバイ・バイク	その他
全体		(406)	18.7	6.2	5.2	75.4	6.2	1.7	0.2	1.7	3.0	0.0
エリア別	1都3県(東京都・神奈川県・千葉県・埼玉県)	(197)	27.9	9.6	6.1	62.4	10.7	2.5	0.5	0.0	1.5	0.0
	中部(愛知県・静岡県・長野県)	(109)	13.8	3.7	6.4	86.2	2.8	0.9	0.0	0.9	0.9	0.0
	山梨県	(100)	6.0	2.0	2.0	89.0	1.0	1.0	0.0	6.0	8.0	0.0
性年代別	男性・計	(219)	21.9	5.0	6.4	72.6	6.8	2.3	0.5	2.3	4.1	0.0
	男性20～34歳	(73)	32.9	8.2	8.2	58.9	11.0	5.5	0.0	2.7	2.7	0.0
	男性35～49歳	(74)	17.6	2.7	1.4	83.8	4.1	0.0	1.4	2.7	4.1	0.0
	男性50歳以上	(72)	15.3	4.2	9.7	75.0	5.6	1.4	0.0	1.4	5.6	0.0
	女性・計	(187)	15.0	7.5	3.7	78.6	5.3	1.1	0.0	1.1	1.6	0.0
	女性20～34歳	(60)	18.3	3.3	1.7	80.0	13.3	0.0	0.0	1.7	0.0	0.0
	女性35～49歳	(68)	13.2	7.4	0.0	82.4	1.5	1.5	0.0	1.5	2.9	0.0
女性50歳以上	(59)	13.6	11.9	10.2	72.9	1.7	1.7	0.0	0.0	1.7	0.0	
同行者別	一人旅	(101)	31.7	7.9	5.0	67.3	5.0	4.0	0.0	3.0	8.9	0.0
	恋人	(72)	20.8	11.1	15.3	62.5	12.5	1.4	1.4	2.8	1.4	0.0
	夫婦2人	(152)	15.8	6.6	7.9	77.0	5.3	2.0	0.7	2.0	1.3	0.0
	家族旅行(小学生以下の子供連れ)	(120)	11.7	4.2	5.0	80.8	7.5	0.8	0.8	2.5	0.8	0.0
	家族旅行(中学生以上の子供連れ)	(65)	13.8	6.2	9.2	78.5	7.7	1.5	1.5	3.1	4.6	0.0
	家族旅行(親と)	(87)	14.9	4.6	8.0	79.3	9.2	2.3	1.1	2.3	1.1	0.0
	その他家族旅行	(40)	27.5	5.0	10.0	62.5	15.0	5.0	0.0	5.0	10.0	0.0
	友人と(2～3人)	(91)	28.6	8.8	6.6	61.5	15.4	6.6	1.1	3.3	6.6	0.0
	友人と(4～5人)	(52)	26.9	3.8	5.8	61.5	11.5	3.8	0.0	3.8	9.6	0.0
	ツアー・団体旅行	(22)	40.9	27.3	27.3	36.4	4.5	0.0	0.0	0.0	4.5	0.0
	その他	(8)	12.5	0.0	12.5	75.0	0.0	0.0	0.0	0.0	0.0	0.0

# Q4. 各エリア来訪時の交通手段[クロス集計]

石和・春日居・勝沼・塩山・山梨  
(笛吹市・甲州市・山梨市)



		石和・春日居・勝沼・塩山・山梨(笛吹市・甲州市・山梨市)										
		全体	JR・その他私鉄等の電車	高速バス、路線バス	貸し切りバス	自家用車	レンタカー	タクシー・ハイヤー	飛行機	自転車	オートバイ・バイク	その他
全体		(360)	12.8	4.2	4.7	78.1	5.3	2.8	1.4	2.5	3.1	0.0
エリア別	1都3県(東京都・神奈川県・千葉県・埼玉県)	(176)	19.3	6.8	6.8	67.6	8.5	4.0	1.7	1.1	1.7	0.0
	中部(愛知県・静岡県・長野県)	(81)	8.6	3.7	4.9	86.4	2.5	0.0	2.5	1.2	1.2	0.0
	山梨県	(103)	4.9	0.0	1.0	89.3	1.9	2.9	0.0	5.8	6.8	0.0
性年代別	男性・計	(186)	13.4	4.3	5.4	77.4	5.4	3.2	2.7	2.7	4.8	0.0
	男性20～34歳	(55)	14.5	9.1	10.9	69.1	10.9	5.5	7.3	0.0	3.6	0.0
	男性35～49歳	(66)	9.1	4.5	0.0	86.4	1.5	3.0	1.5	6.1	6.1	0.0
	男性50歳以上	(65)	16.9	0.0	6.2	75.4	4.6	1.5	0.0	1.5	4.6	0.0
	女性・計	(174)	12.1	4.0	4.0	78.7	5.2	2.3	0.0	2.3	1.1	0.0
	女性20～34歳	(53)	15.1	0.0	3.8	77.4	15.1	1.9	0.0	3.8	0.0	0.0
	女性35～49歳	(60)	8.3	6.7	3.3	80.0	0.0	1.7	0.0	3.3	1.7	0.0
	女性50歳以上	(61)	13.1	4.9	4.9	78.7	1.6	3.3	0.0	0.0	1.6	0.0
同行者別	一人旅	(86)	19.8	5.8	4.7	68.6	5.8	3.5	2.3	4.7	10.5	0.0
	恋人	(64)	14.1	7.8	9.4	65.6	9.4	7.8	6.3	1.6	1.6	0.0
	夫婦2人	(149)	8.7	6.0	6.7	76.5	3.4	4.0	3.4	2.7	0.7	0.0
	家族旅行(小学生以下の子供連れ)	(111)	8.1	3.6	5.4	79.3	7.2	4.5	3.6	4.5	1.8	0.0
	家族旅行(中学生以上の子供連れ)	(64)	4.7	3.1	9.4	81.3	6.3	7.8	7.8	1.6	3.1	0.0
	家族旅行(親と)	(80)	5.0	2.5	6.3	78.8	12.5	7.5	6.3	2.5	2.5	0.0
	その他家族旅行	(39)	17.9	7.7	5.1	64.1	10.3	12.8	7.7	5.1	10.3	0.0
	友人と(2～3人)	(71)	16.9	5.6	7.0	64.8	11.3	9.9	7.0	4.2	8.5	0.0
	友人と(4～5人)	(45)	15.6	6.7	8.9	68.9	6.7	2.2	2.2	4.4	8.9	0.0
	ツアー・団体旅行	(19)	21.1	21.1	26.3	42.1	5.3	0.0	0.0	0.0	5.3	0.0
	その他	(8)	0.0	0.0	0.0	100.0	0.0	0.0	0.0	0.0	0.0	0.0

# Q4. 各エリア来訪時の交通手段[クロス集計]

八ヶ岳・小淵沢・清里・大泉・増富・  
 韮崎(北杜市・韮崎市)

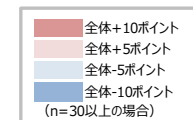
■ 全体+10ポイント  
■ 全体+5ポイント  
■ 全体-5ポイント  
■ 全体-10ポイント  
 (n=30以上の場合)

		八ヶ岳・小淵沢・清里・大泉・増富・韮崎(北杜市・韮崎市)										
		全体	JR・その他私鉄等の電車	高速バス、路線バス	貸し切りバス	自家用車	レンタカー	タクシー・ハイヤー	飛行機	自転車	オートバイ・バイク	その他
全体		(325)	13.8	5.8	4.0	77.5	7.4	1.2	0.6	2.5	2.8	0.0
エリア別	1都3県(東京都・神奈川県・千葉県・埼玉県)	(150)	20.7	9.3	4.0	66.7	12.7	2.0	0.0	2.0	2.0	0.0
	中部(愛知県・静岡県・長野県)	(78)	12.8	6.4	7.7	83.3	0.0	0.0	2.6	1.3	1.3	0.0
	山梨県	(97)	4.1	0.0	1.0	89.7	5.2	1.0	0.0	4.1	5.2	0.0
性年代別	男性・計	(169)	16.0	5.3	4.7	72.8	10.7	1.2	1.2	1.8	4.7	0.0
	男性20～34歳	(51)	15.7	13.7	3.9	64.7	25.5	2.0	3.9	0.0	3.9	0.0
	男性35～49歳	(59)	13.6	0.0	3.4	83.1	1.7	0.0	0.0	3.4	3.4	0.0
	男性50歳以上	(59)	18.6	3.4	6.8	69.5	6.8	1.7	0.0	1.7	6.8	0.0
	女性・計	(156)	11.5	6.4	3.2	82.7	3.8	1.3	0.0	3.2	0.6	0.0
	女性20～34歳	(50)	16.0	0.0	0.0	84.0	10.0	2.0	0.0	4.0	0.0	0.0
	女性35～49歳	(47)	12.8	8.5	2.1	80.9	0.0	0.0	0.0	2.1	2.1	0.0
女性50歳以上	(59)	6.8	10.2	6.8	83.1	1.7	1.7	0.0	3.4	0.0	0.0	
同行者別	一人旅	(82)	26.8	9.8	4.9	64.6	9.8	1.2	1.2	3.7	7.3	0.0
	恋人	(50)	16.0	10.0	6.0	66.0	18.0	2.0	2.0	4.0	4.0	0.0
	夫婦2人	(136)	12.5	6.6	4.4	77.2	5.9	1.5	0.7	2.9	0.7	0.0
	家族旅行(小学生以下の子供連れ)	(97)	9.3	3.1	3.1	84.5	6.2	1.0	1.0	4.1	1.0	0.0
	家族旅行(中学生以上の子供連れ)	(60)	8.3	3.3	3.3	83.3	6.7	6.7	1.7	3.3	5.0	0.0
	家族旅行(親と)	(75)	8.0	6.7	4.0	78.7	10.7	4.0	2.7	1.3	1.3	0.0
	その他家族旅行	(31)	16.1	9.7	6.5	74.2	12.9	6.5	3.2	6.5	6.5	0.0
	友人と(2～3人)	(62)	21.0	11.3	9.7	62.9	9.7	6.5	3.2	4.8	4.8	0.0
	友人と(4～5人)	(36)	13.9	5.6	11.1	63.9	8.3	5.6	5.6	2.8	8.3	0.0
	ツアー・団体旅行	(16)	12.5	18.8	31.3	43.8	6.3	0.0	0.0	0.0	6.3	0.0
	その他	(6)	0.0	0.0	0.0	100.0	0.0	0.0	0.0	0.0	0.0	0.0



# Q4. 各エリア来訪時の交通手段[クロス集計]

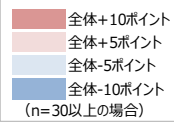
南アルプス・芦安(南アルプス市)



		南アルプス・芦安(南アルプス市)										
		全体	JR・その他私鉄等の電車	高速バス、路線バス	貸し切りバス	自家用車	レンタカー	タクシー・ハイヤー	飛行機	自転車	オートバイ・バイク	その他
全体		(222)	8.1	3.6	6.3	75.7	9.0	0.9	2.3	2.7	3.6	0.0
エリア別	1都3県(東京都・神奈川県・千葉県・埼玉県)	(87)	13.8	6.9	9.2	62.1	18.4	1.1	2.3	1.1	3.4	0.0
	中部(愛知県・静岡県・長野県)	(52)	9.6	1.9	11.5	78.8	1.9	0.0	3.8	3.8	0.0	0.0
	山梨県	(83)	1.2	1.2	0.0	88.0	3.6	1.2	1.2	3.6	6.0	0.0
性年代別	男性・計	(123)	9.8	3.3	7.3	72.4	12.2	0.8	4.1	2.4	5.7	0.0
	男性20～34歳	(44)	11.4	6.8	11.4	63.6	18.2	0.0	6.8	2.3	6.8	0.0
	男性35～49歳	(40)	10.0	0.0	2.5	82.5	5.0	2.5	2.5	5.0	5.0	0.0
	男性50歳以上	(39)	7.7	2.6	7.7	71.8	12.8	0.0	2.6	0.0	5.1	0.0
	女性・計	(99)	6.1	4.0	5.1	79.8	5.1	1.0	0.0	3.0	1.0	0.0
	女性20～34歳	(30)	10.0	3.3	3.3	73.3	13.3	3.3	0.0	6.7	0.0	0.0
	女性35～49歳	(36)	5.6	8.3	0.0	83.3	0.0	0.0	0.0	2.8	2.8	0.0
女性50歳以上	(33)	3.0	0.0	12.1	81.8	3.0	0.0	0.0	0.0	0.0	0.0	
同行者別	一人旅	(56)	12.5	3.6	3.6	73.2	8.9	0.0	1.8	1.8	8.9	0.0
	恋人	(48)	8.3	8.3	14.6	60.4	16.7	2.1	8.3	2.1	4.2	0.0
	夫婦2人	(90)	4.4	4.4	8.9	76.7	7.8	1.1	4.4	2.2	1.1	0.0
	家族旅行(小学生以下の子供連れ)	(67)	4.5	4.5	7.5	77.6	10.4	1.5	4.5	4.5	3.0	0.0
	家族旅行(中学生以上の子供連れ)	(42)	2.4	4.8	9.5	73.8	7.1	2.4	11.9	0.0	9.5	0.0
	家族旅行(親と)	(49)	4.1	8.2	14.3	71.4	8.2	2.0	10.2	2.0	4.1	0.0
	その他家族旅行	(20)	10.0	5.0	5.0	65.0	20.0	5.0	10.0	5.0	15.0	0.0
	友人と(2～3人)	(50)	10.0	6.0	14.0	64.0	12.0	2.0	10.0	6.0	6.0	0.0
	友人と(4～5人)	(32)	9.4	6.3	12.5	65.6	6.3	3.1	6.3	6.3	12.5	0.0
	ツアー・団体旅行	(13)	23.1	0.0	46.2	46.2	0.0	0.0	0.0	0.0	7.7	0.0
	その他	(2)	0.0	0.0	0.0	100.0	0.0	0.0	0.0	0.0	0.0	0.0

# Q 4 . 各エリア来訪時の交通手段[クロス集計]

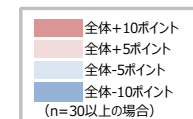
下部・身延・早川(早川町・富士川町  
・市川三郷町・身延町・南部町)



		下部・身延・早川(早川町・富士川町・市川三郷町・身延町・南部町)										
		全体	JR・その他私鉄等の電車	高速バス、路線バス	貸し切りバス	自家用車	レンタカー	タクシー・ハイヤー	飛行機	自転車	オートバイ・バイク	その他
全体		(293)	9.9	2.7	4.1	79.9	5.8	1.7	2.4	2.0	4.1	0.0
エリア別	1都3県(東京都・神奈川県・千葉県・埼玉県)	(85)	23.5	8.2	8.2	65.9	14.1	3.5	3.5	0.0	2.4	0.0
	中部(愛知県・静岡県・長野県)	(61)	13.1	1.6	6.6	80.3	4.9	0.0	3.3	0.0	4.9	0.0
	山梨県	(147)	0.7	0.0	0.7	87.8	1.4	1.4	1.4	4.1	4.8	0.0
性年代別	男性・計	(172)	11.6	3.5	3.5	73.8	8.7	2.3	3.5	1.2	5.8	0.0
	男性20～34歳	(52)	19.2	7.7	5.8	57.7	15.4	3.8	0.0	0.0	5.8	0.0
	男性35～49歳	(60)	10.0	3.3	3.3	85.0	6.7	1.7	5.0	1.7	3.3	0.0
	男性50歳以上	(60)	6.7	0.0	1.7	76.7	5.0	1.7	5.0	1.7	8.3	0.0
	女性・計	(121)	7.4	1.7	5.0	88.4	1.7	0.8	0.8	3.3	1.7	0.0
	女性20～34歳	(44)	11.4	2.3	6.8	81.8	4.5	2.3	2.3	6.8	2.3	0.0
	女性35～49歳	(36)	8.3	2.8	0.0	88.9	0.0	0.0	0.0	2.8	2.8	0.0
女性50歳以上	(41)	2.4	0.0	7.3	95.1	0.0	0.0	0.0	0.0	0.0	0.0	
同行者別	一人旅	(83)	10.8	1.2	2.4	73.5	7.2	1.2	3.6	1.2	8.4	0.0
	恋人	(62)	16.1	8.1	6.5	58.1	9.7	3.2	6.5	4.8	6.5	0.0
	夫婦2人	(122)	5.7	4.9	6.6	81.1	4.9	2.5	3.3	0.8	2.5	0.0
	家族旅行(小学生以下の子供連れ)	(89)	11.2	6.7	7.9	75.3	7.9	3.4	4.5	3.4	3.4	0.0
	家族旅行(中学生以上の子供連れ)	(56)	10.7	8.9	10.7	71.4	8.9	1.8	7.1	0.0	7.1	0.0
	家族旅行(親と)	(71)	12.7	4.2	8.5	73.2	8.5	1.4	8.5	1.4	4.2	0.0
	その他家族旅行	(43)	7.0	2.3	9.3	65.1	9.3	2.3	14.0	4.7	11.6	0.0
	友人と(2～3人)	(64)	18.8	1.6	7.8	60.9	10.9	0.0	6.3	3.1	4.7	0.0
	友人と(4～5人)	(44)	22.7	4.5	9.1	63.6	11.4	0.0	6.8	0.0	9.1	0.0
	ツアー・団体旅行	(9)	44.4	0.0	0.0	55.6	11.1	0.0	11.1	0.0	11.1	0.0
	その他	(4)	0.0	0.0	0.0	100.0	0.0	0.0	0.0	0.0	0.0	0.0

# Q4. 各エリア来訪時の交通手段[クロス集計]

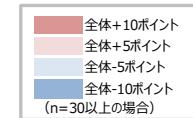
河口湖・西湖・富士吉田・精進湖・本栖湖(富士河口湖町・鳴沢村・富士吉田市・西桂町)



		河口湖・西湖・富士吉田・精進湖・本栖湖(富士河口湖町・鳴沢村・富士吉田市・西桂町)										
		全体	JR・その他私鉄等の電車	高速バス、路線バス	貸し切りバス	自家用車	レンタカー	タクシー・ハイヤー	飛行機	自転車	オートバイ・バイク	その他
全体		(685)	11.4	5.0	4.8	77.7	6.6	1.3	1.3	2.6	2.0	0.0
エリア別	1都3県(東京都・神奈川県・千葉県・埼玉県)	(327)	19.0	8.0	5.2	68.5	11.0	1.5	1.8	1.8	1.2	0.0
	中部(愛知県・静岡県・長野県)	(176)	6.8	4.0	7.4	82.4	3.4	1.1	1.1	3.4	1.7	0.0
	山梨県	(182)	2.2	0.5	1.6	89.6	1.6	1.1	0.5	3.3	3.8	0.0
性年代別	男性・計	(352)	12.2	5.1	5.4	76.1	7.1	2.6	2.3	2.3	3.7	0.0
	男性20～34歳	(101)	14.9	6.9	7.9	66.3	12.9	3.0	4.0	4.0	3.0	0.0
	男性35～49歳	(122)	10.7	3.3	4.1	83.6	1.6	4.9	2.5	2.5	3.3	0.0
	男性50歳以上	(129)	11.6	5.4	4.7	76.7	7.8	0.0	0.8	0.8	4.7	0.0
	女性・計	(333)	10.5	4.8	4.2	79.3	6.0	0.0	0.3	3.0	0.3	0.0
	女性20～34歳	(104)	8.7	4.8	3.8	74.0	12.5	0.0	1.0	4.8	0.0	0.0
	女性35～49歳	(114)	11.4	5.3	2.6	83.3	4.4	0.0	0.0	2.6	0.9	0.0
女性50歳以上	(115)	11.3	4.3	6.1	80.0	1.7	0.0	0.0	1.7	0.0	0.0	
同行者別	一人旅	(150)	14.7	6.0	2.7	74.7	6.0	2.0	0.0	2.0	6.7	0.0
	恋人	(118)	13.6	7.6	6.8	71.2	6.8	2.5	2.5	5.1	1.7	0.0
	夫婦2人	(277)	10.1	5.4	6.9	78.7	4.7	1.8	1.8	3.2	1.1	0.0
	家族旅行(小学生以下の子供連れ)	(207)	6.8	5.3	5.3	79.7	7.2	2.4	2.9	3.9	1.0	0.0
	家族旅行(中学生以上の子供連れ)	(115)	9.6	4.3	7.0	76.5	6.1	2.6	5.2	1.7	2.6	0.0
	家族旅行(親と)	(150)	8.0	4.7	6.0	76.0	7.3	2.7	3.3	4.7	1.3	0.0
	その他家族旅行	(84)	11.9	8.3	8.3	69.0	4.8	3.6	3.6	4.8	4.8	0.0
	友人と(2～3人)	(132)	15.9	7.6	6.1	67.4	9.1	4.5	3.8	3.8	3.8	0.0
	友人と(4～5人)	(75)	16.0	6.7	4.0	69.3	12.0	4.0	4.0	2.7	6.7	0.0
	ツアー・団体旅行	(27)	18.5	11.1	14.8	59.3	7.4	3.7	0.0	0.0	3.7	0.0
	その他	(12)	0.0	0.0	0.0	100.0	0.0	0.0	0.0	0.0	0.0	0.0

# Q4. 各エリア来訪時の交通手段[クロス集計]

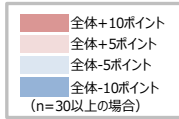
山中湖・忍野(山中湖村・忍野村)



		山中湖・忍野(山中湖村・忍野村)										
		全体	JR・その他私鉄等の電車	高速バス、路線バス	貸し切りバス	自家用車	レンタカー	タクシー・ハイヤー	飛行機	自転車	オートバイ・バイク	その他
全体		(567)	10.2	4.2	4.8	78.0	7.8	1.4	1.4	2.6	1.6	0.0
エリア別	1都3県(東京都・神奈川県・千葉県・埼玉県)	(278)	17.3	6.8	6.5	69.4	11.9	1.8	1.1	2.5	1.1	0.0
	中部(愛知県・静岡県・長野県)	(125)	5.6	3.2	6.4	83.2	5.6	0.0	2.4	3.2	0.8	0.0
	山梨県	(164)	1.8	0.6	0.6	88.4	2.4	1.8	1.2	2.4	3.0	0.0
性年代別	男性・計	(297)	10.8	4.0	4.4	75.4	9.8	2.0	2.4	2.7	2.7	0.0
	男性20～34歳	(85)	11.8	3.5	8.2	60.0	21.2	1.2	3.5	3.5	1.2	0.0
	男性35～49歳	(101)	10.9	5.0	3.0	84.2	2.0	5.0	2.0	4.0	2.0	0.0
	男性50歳以上	(111)	9.9	3.6	2.7	79.3	8.1	0.0	1.8	0.9	4.5	0.0
	女性・計	(270)	9.6	4.4	5.2	80.7	5.6	0.7	0.4	2.6	0.4	0.0
	女性20～34歳	(83)	9.6	4.8	8.4	73.5	13.3	2.4	0.0	6.0	0.0	0.0
	女性35～49歳	(92)	9.8	1.1	3.3	83.7	3.3	0.0	1.1	1.1	1.1	0.0
女性50歳以上	(95)	9.5	7.4	4.2	84.2	1.1	0.0	0.0	1.1	0.0	0.0	
同行者別	一人旅	(139)	12.9	5.0	1.4	73.4	10.1	1.4	2.2	2.2	4.3	0.0
	恋人	(108)	14.8	7.4	9.3	65.7	9.3	3.7	2.8	5.6	0.9	0.0
	夫婦2人	(229)	9.2	5.2	7.0	77.3	6.1	1.3	2.2	3.5	0.4	0.0
	家族旅行(小学生以下の子供連れ)	(164)	7.9	4.3	6.7	75.6	7.9	4.3	1.8	4.9	0.0	0.0
	家族旅行(中学生以上の子供連れ)	(105)	11.4	6.7	6.7	73.3	6.7	2.9	2.9	2.9	1.9	0.0
	家族旅行(親と)	(130)	9.2	5.4	8.5	72.3	10.0	3.1	3.8	4.6	0.0	0.0
	その他家族旅行	(70)	7.1	7.1	7.1	71.4	7.1	2.9	7.1	7.1	2.9	0.0
	友人と(2～3人)	(110)	15.5	6.4	5.5	63.6	11.8	3.6	6.4	5.5	2.7	0.0
	友人と(4～5人)	(67)	14.9	4.5	9.0	62.7	14.9	1.5	3.0	6.0	3.0	0.0
	ツアー・団体旅行	(21)	19.0	14.3	14.3	57.1	9.5	0.0	4.8	0.0	0.0	0.0
	その他	(11)	0.0	0.0	0.0	100.0	0.0	0.0	0.0	0.0	0.0	0.0

# Q4. 各エリア来訪時の交通手段[クロス集計]

大月・都留(丹波山村・小菅村・大月市・上野原市・都留市)



		大月・都留(丹波山村・小菅村・大月市・上野原市・都留市)										
		全体	JR・その他私鉄等の電車	高速バス、路線バス	貸し切りバス	自家用車	レンタカー	タクシー・ハイヤー	飛行機	自転車	オートバイ・バイク	その他
全体		(335)	14.0	4.2	5.4	75.8	6.3	1.8	0.6	3.3	3.9	0.0
エリア別	1都3県(東京都・神奈川県・千葉県・埼玉県)	(148)	23.0	6.1	6.1	67.6	10.1	2.0	1.4	1.4	2.7	0.0
	中部(愛知県・静岡県・長野県)	(51)	11.8	5.9	9.8	76.5	5.9	2.0	0.0	5.9	3.9	0.0
	山梨県	(136)	5.1	1.5	2.9	84.6	2.2	1.5	0.0	4.4	5.1	0.0
性年代別	男性・計	(197)	13.7	4.6	5.6	73.6	7.6	2.0	1.0	3.6	5.6	0.0
	男性20～34歳	(52)	21.2	7.7	13.5	61.5	5.8	5.8	0.0	3.8	3.8	0.0
	男性35～49歳	(76)	6.6	2.6	3.9	81.6	6.6	1.3	2.6	2.6	5.3	0.0
	男性50歳以上	(69)	15.9	4.3	1.4	73.9	10.1	0.0	0.0	4.3	7.2	0.0
	女性・計	(138)	14.5	3.6	5.1	79.0	4.3	1.4	0.0	2.9	1.4	0.0
	女性20～34歳	(44)	13.6	4.5	9.1	72.7	9.1	2.3	0.0	4.5	0.0	0.0
	女性35～49歳	(51)	19.6	0.0	0.0	82.4	2.0	0.0	0.0	0.0	2.0	0.0
女性50歳以上	(43)	9.3	7.0	7.0	81.4	2.3	2.3	0.0	4.7	2.3	0.0	
同行者別	一人旅	(97)	20.6	6.2	4.1	70.1	4.1	3.1	0.0	4.1	9.3	0.0
	恋人	(68)	11.8	5.9	14.7	64.7	7.4	4.4	1.5	4.4	2.9	0.0
	夫婦2人	(128)	13.3	3.9	6.3	76.6	7.0	2.3	0.8	3.1	1.6	0.0
	家族旅行(小学生以下の子供連れ)	(107)	6.5	2.8	10.3	75.7	8.4	2.8	1.9	2.8	1.9	0.0
	家族旅行(中学生以上の子供連れ)	(64)	12.5	6.3	9.4	75.0	4.7	4.7	1.6	1.6	4.7	0.0
	家族旅行(親と)	(83)	10.8	6.0	8.4	73.5	7.2	3.6	1.2	6.0	1.2	0.0
	その他家族旅行	(44)	13.6	6.8	9.1	70.5	4.5	9.1	0.0	6.8	11.4	0.0
	友人と(2～3人)	(68)	22.1	7.4	7.4	58.8	10.3	5.9	1.5	5.9	7.4	0.0
	友人と(4～5人)	(42)	23.8	7.1	9.5	54.8	7.1	4.8	0.0	9.5	9.5	0.0
	ツアー・団体旅行	(15)	26.7	13.3	13.3	46.7	13.3	0.0	0.0	6.7	6.7	0.0
	その他	(6)	50.0	0.0	0.0	66.7	0.0	0.0	0.0	0.0	0.0	0.0

# Q 5 . 各エリアへの非来訪理由について

Q5 各エリアへ旅行やおでかけ(日帰り含む)で訪れたことのない方にお聞きます。  
訪れたことのない理由を教えてください。  
あてはまるものを全てお答えください。(いくつでも)

## 【対象エリア】

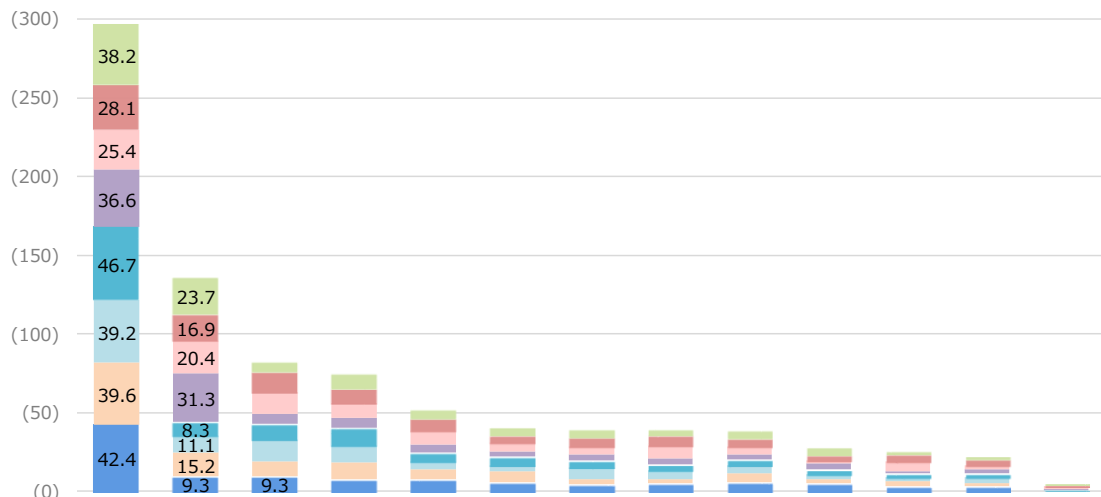
1. 甲府・湯村・昇仙峡・積翠寺(甲府市・甲斐市・中央市・昭和町)
2. 石和・春日居・勝沼・塩山・山梨(笛吹市・甲州市・山梨市)
3. 八ヶ岳・小淵沢・清里・大泉・増富・韮崎(北杜市・韮崎市)
4. 南アルプス・芦安(南アルプス市)
5. 下部・身延・早川(早川町・富士川町・市川三郷町・身延町・南部町)
6. 河口湖・西湖・富士吉田・精進湖・本栖湖  
(富士河口湖町・鳴沢村・富士吉田市・西桂町)
7. 山中湖・忍野(山中湖村・忍野村)
8. 大月・都留(丹波山村・小菅村・大月市・上野原市・都留市)

## 【非来訪理由】

- 1 該当エリアの存在を知らなかった
- 2 該当エリアに何があるのかわからない
- 3 興味・魅力のあるスポット・観光施設がない
- 4 興味・魅力のある食べ物・特産品がない
- 5 興味・魅力のある宿泊施設がない
- 6 興味・魅力のある温泉施設がない
- 7 興味・魅力のある旅行商品(ツアー、プラン)がない
- 8 電車・バスなどの公共交通が不便
- 9 マイカー利用での交通渋滞・駐車場がないなど不便
- 10 交通費が高い
- 11 宿泊費や観光入場料が高い
- 12 バリアフリー化されていない
- 13 その他

# Q 5. 各エリアへの非来訪理由について

■ 各エリア来訪時への非来訪理由については、  
 「該当エリアに何があるのかわからない」が最も高く、  
 次いで「該当エリアの存在を知らなかった」、  
 「電車・バスなどの公共交通が不便」となっている。



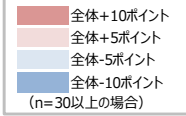
[Q5]

エリア	該当エリアに何があるのかわからない	該当エリアの存在を知らなかった	電車・バスなどの公共交通が不便	観光施設がない	興味・魅力のあるスポット・観光施設がない	駐車場がないなど不便	マイカー利用での交通渋滞・アクセスが悪い	興味・魅力のある旅行商品・ツアー、プランがない	興味・魅力のある食べ物・特産品がない	興味・魅力のある食べ物・特産品がない	交通費が高い	興味・魅力のある宿泊施設がない	興味・魅力のある温泉施設がない	宿泊費や観光入場料が高い	その他	バリアフリー化されていない
大月・都留(丹波山村・小菅村・大月市・上野原市・都留市) (n=712)	38.2	23.7	6.2	9.3	5.6	5.3	5.2	3.8	5.1	4.9	1.8	2.1	1.1			
山中湖・忍野(山中湖村・忍野村) (n=480)	28.1	16.9	13.1	9.6	8.3	5.2	6.3	7.3	5.2	3.8	5.0	4.2	1.3			
河口湖・西湖・富士吉田・精進湖・本栖湖(富士河口湖町・鳴沢村・富士吉田市・西桂町) (n=362)	25.4	20.4	13.8	9.1	9.1	5.2	5.0	8.0	5.2	1.9	5.8	3.0	1.7			
下部・身延・早川(早川町・富士川町・市川三郷町・身延町・南部町) (n=754)	36.6	31.3	6.6	6.6	4.5	3.4	3.7	3.8	3.3	4.1	1.7	2.3	0.8			
南アルプス・芦安(南アルプス市) (n=302)	46.7	8.3	9.9	10.9	5.6	5.3	5.0	4.0	3.6	3.3	2.3	2.6	0.3			
八ヶ岳・小淵沢・清里・大泉・増富・韭崎(北杜市・韭崎市) (n=199)	39.2	11.1	13.6	10.6	5.5	4.0	7.0	5.5	5.0	3.0	2.5	3.5	0.5			
石和・春日居・勝沼・塩山・山梨(笛吹市・甲州市・山梨市) (n=164)	39.6	15.2	9.8	11.0	6.1	6.7	3.7	2.4	5.5	2.4	3.0	1.8	0.0			
甲府・湯村・昇仙峡・積翠寺(甲府市・甲斐市・中央市・昭和町) (n=118)	42.4	9.3	9.3	7.6	7.6	5.9	4.2	5.1	5.9	5.1	3.4	3.4	0.0			

# Q5. 各エリアへの非来訪理由[クロス集計]

甲府・湯村・昇仙峡・積翠寺  
(甲府市・甲斐市・中央市・昭和町)

Q5 各エリアへ旅行やおでかけ(日帰り含む)で訪れたことのない方にお聞きします。訪れたことのない理由を教えてください。あてはまるものを全てお答えください。(いくつでも)

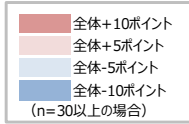


		甲府・湯村・昇仙峡・積翠寺(甲府市・甲斐市・中央市・昭和町)													
全体		該当エリアの存在を知らなかった	該当エリアに何かあるのかわからない	興味・魅力のあるスポット・観光施設がない	興味・魅力のある食べ物・特産品がない	興味・魅力のある宿泊施設がない	興味・魅力のある温泉施設がない	興味・魅力のある旅行商品(ツアー、プラン)がない	電車・バスなどの公共交通が不便	マイカー利用での交通渋滞・駐車場がないなど不便	交通費が高い	宿泊費や観光入場料が高い	バリアフリー化されていない	その他	
全体		(118)	9.3	42.4	7.6	4.2	5.9	5.1	5.9	9.3	7.6	5.1	3.4	0.0	3.4
エリア別	1都3県(東京都・神奈川県・千葉県・埼玉県)	(65)	9.2	38.5	7.7	1.5	4.6	4.6	6.2	10.8	10.8	7.7	4.6	0.0	3.1
	中部(愛知県・静岡県・長野県)	(47)	10.6	51.1	8.5	8.5	6.4	4.3	4.3	4.3	0.0	2.1	0.0	2.1	
	山梨県	(6)	0.0	16.7	0.0	0.0	16.7	16.7	16.7	33.3	0.0	16.7	0.0	0.0	16.7
性年代別	男性・計	(43)	7.0	25.6	14.0	4.7	9.3	7.0	2.3	11.6	14.0	4.7	9.3	0.0	4.7
	男性20~34歳	(15)	6.7	26.7	0.0	6.7	13.3	6.7	6.7	20.0	13.3	6.7	0.0	0.0	6.7
	男性35~49歳	(14)	14.3	21.4	21.4	7.1	0.0	0.0	0.0	7.1	21.4	0.0	7.1	0.0	7.1
	男性50歳以上	(14)	0.0	28.6	21.4	0.0	14.3	14.3	0.0	7.1	7.1	7.1	21.4	0.0	0.0
	女性・計	(75)	10.7	52.0	4.0	4.0	4.0	4.0	8.0	8.0	4.0	5.3	0.0	0.0	2.7
	女性20~34歳	(28)	17.9	53.6	3.6	3.6	7.1	0.0	7.1	7.1	0.0	7.1	0.0	0.0	0.0
	女性35~49歳	(20)	10.0	55.0	0.0	5.0	5.0	0.0	0.0	5.0	5.0	5.0	0.0	0.0	10.0
女性50歳以上	(27)	3.7	48.1	7.4	3.7	0.0	11.1	14.8	11.1	7.4	3.7	0.0	0.0	0.0	
同行者別	一人旅	(19)	5.3	42.1	5.3	0.0	5.3	5.3	10.5	5.3	5.3	5.3	10.5	0.0	5.3
	恋人	(19)	5.3	31.6	5.3	10.5	5.3	5.3	10.5	10.5	10.5	5.3	5.3	0.0	5.3
	夫婦2人	(54)	9.3	42.6	9.3	7.4	7.4	5.6	7.4	9.3	7.4	5.6	3.7	0.0	1.9
	家族旅行(小学生以下の子供連れ)	(44)	9.1	40.9	11.4	4.5	6.8	2.3	9.1	6.8	6.8	4.5	0.0	0.0	4.5
	家族旅行(中学生以上の子供連れ)	(22)	0.0	31.8	0.0	9.1	13.6	13.6	18.2	22.7	13.6	4.5	0.0	0.0	4.5
	家族旅行(親と)	(25)	4.0	48.0	4.0	8.0	12.0	4.0	4.0	16.0	8.0	8.0	0.0	0.0	0.0
	その他家族旅行	(14)	7.1	28.6	7.1	0.0	28.6	0.0	14.3	21.4	14.3	7.1	0.0	0.0	0.0
	友人と(2~3人)	(23)	0.0	39.1	4.3	8.7	8.7	8.7	8.7	17.4	13.0	0.0	4.3	0.0	4.3
	友人と(4~5人)	(8)	0.0	50.0	12.5	12.5	0.0	0.0	12.5	0.0	12.5	0.0	0.0	0.0	12.5
	ツアー・団体旅行	(3)	33.3	0.0	0.0	0.0	0.0	0.0	0.0	33.3	33.3	0.0	0.0	0.0	0.0
	その他	(1)	100.0	0.0	0.0	0.0	0.0	0.0	0.0	0.0	0.0	0.0	0.0	0.0	0.0



# Q 5. 各エリアへの非来訪理由[クロス集計]

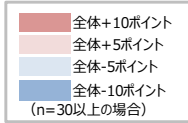
石和・春日居・勝沼・塩山・山梨  
(笛吹市・甲州市・山梨市)



		石和・春日居・勝沼・塩山・山梨(笛吹市・甲州市・山梨市)													
全体	該当エリアの存在を知らなかった	該当エリアに何かあるのかわからない	興味・魅力のあるスポット・観光施設がない	興味・魅力のある食べ物・特産品がない	興味・魅力のある宿泊施設がない	興味・魅力のある温泉施設がない	興味・魅力のある旅行商品(ツアー、プラン)がない	電車・バスなどの公共交通が不便	マイカー利用での交通渋滞・駐車場がないなど不便	交通費が高い	宿泊費や観光入場料が高い	バリアフリー化されていない	その他		
全体	(164)	15.2	39.6	11.0	3.7	5.5	2.4	6.7	9.8	6.1	2.4	3.0	0.0	1.8	
エリア別	1都3県(東京都・神奈川県・千葉県・埼玉県)	(86)	11.6	33.7	9.3	3.5	5.8	3.5	9.3	10.5	7.0	3.5	5.8	0.0	3.5
	中部(愛知県・静岡県・長野県)	(75)	20.0	46.7	13.3	4.0	5.3	1.3	4.0	6.7	5.3	1.3	0.0	0.0	0.0
	山梨県	(3)	0.0	33.3	0.0	0.0	0.0	0.0	0.0	66.7	0.0	0.0	0.0	0.0	0.0
性年代別	男性・計	(76)	9.2	35.5	13.2	3.9	7.9	2.6	5.3	11.8	7.9	1.3	6.6	0.0	0.0
	男性20~34歳	(33)	6.1	36.4	6.1	6.1	15.2	3.0	9.1	15.2	3.0	3.0	3.0	0.0	0.0
	男性35~49歳	(22)	9.1	36.4	22.7	0.0	4.5	4.5	0.0	9.1	13.6	0.0	9.1	0.0	0.0
	男性50歳以上	(21)	14.3	33.3	14.3	4.8	0.0	0.0	4.8	9.5	9.5	0.0	9.5	0.0	0.0
	女性・計	(88)	20.5	43.2	9.1	3.4	3.4	2.3	8.0	8.0	4.5	3.4	0.0	0.0	3.4
	女性20~34歳	(35)	25.7	42.9	8.6	2.9	2.9	2.9	2.9	5.7	5.7	5.7	0.0	0.0	0.0
	女性35~49歳	(28)	21.4	50.0	7.1	0.0	3.6	0.0	7.1	3.6	7.1	0.0	0.0	0.0	3.6
	女性50歳以上	(25)	12.0	36.0	12.0	8.0	4.0	4.0	16.0	16.0	0.0	4.0	0.0	0.0	8.0
同行者別	一人旅	(34)	14.7	35.3	17.6	8.8	2.9	0.0	14.7	8.8	2.9	2.9	0.0	0.0	2.9
	恋人	(27)	7.4	29.6	11.1	7.4	11.1	3.7	18.5	11.1	7.4	7.4	0.0	0.0	0.0
	夫婦2人	(57)	17.5	42.1	10.5	1.8	3.5	3.5	3.5	8.8	8.8	1.8	3.5	0.0	3.5
	家族旅行(小学生以下の子供連れ)	(53)	20.8	37.7	13.2	0.0	7.5	3.8	1.9	9.4	7.5	3.8	1.9	0.0	0.0
	家族旅行(中学生以上の子供連れ)	(23)	4.3	34.8	21.7	4.3	4.3	8.7	8.7	13.0	13.0	0.0	0.0	0.0	0.0
	家族旅行(親と)	(32)	12.5	43.8	12.5	6.3	6.3	3.1	9.4	12.5	6.3	0.0	0.0	0.0	0.0
	その他家族旅行	(15)	20.0	40.0	20.0	0.0	0.0	6.7	0.0	6.7	13.3	0.0	0.0	0.0	0.0
	友人と(2~3人)	(43)	4.7	41.9	11.6	4.7	9.3	0.0	7.0	9.3	7.0	0.0	7.0	0.0	4.7
	友人と(4~5人)	(15)	6.7	46.7	13.3	6.7	0.0	0.0	6.7	13.3	6.7	0.0	6.7	0.0	0.0
	ツアー・団体旅行	(6)	16.7	33.3	0.0	16.7	0.0	0.0	16.7	33.3	16.7	0.0	0.0	0.0	0.0
	その他	(1)	0.0	100.0	0.0	0.0	0.0	0.0	0.0	0.0	0.0	0.0	0.0	0.0	0.0

# Q 5. 各エリアへの非来訪理由[クロス集計]

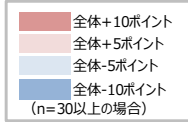
八ヶ岳・小淵沢・清里・大泉・増富・  
 韮崎(北杜市・韮崎市)



		八ヶ岳・小淵沢・清里・大泉・増富・韮崎(北杜市・韮崎市)													
全体	該当エリアの存在を知らなかった	該当エリアに何があるかわからない	興味・魅力のあるスポット・観光施設がない	興味・魅力のある食べ物・特産品がない	興味・魅力のある宿泊施設がない	興味・魅力のある温泉施設がない	興味・魅力のある旅行商品(ツアー、プラン)がない	電車・バスなどの公共交通が不便	マイカー利用での交通渋滞・駐車場がないなど不便	交通費が高い	宿泊費や観光入場料が高い	バリアフリー化されていない	その他		
全体	(199)	11.1	39.2	10.6	7.0	5.0	3.0	4.0	13.6	5.5	5.5	2.5	0.5	3.5	
エリア別	1都3県(東京都・神奈川県・千葉県・埼玉県)	(112)	8.9	39.3	8.9	8.0	4.5	2.7	6.3	15.2	3.6	6.3	1.8	0.9	3.6
	中部(愛知県・静岡県・長野県)	(78)	15.4	41.0	12.8	6.4	5.1	2.6	1.3	9.0	7.7	5.1	2.6	0.0	2.6
	山梨県	(9)	0.0	22.2	11.1	0.0	11.1	11.1	0.0	33.3	11.1	0.0	11.1	0.0	11.1
性年代別	男性・計	(93)	6.5	39.8	12.9	10.8	3.2	5.4	4.3	12.9	5.4	7.5	1.1	0.0	4.3
	男性20~34歳	(37)	2.7	37.8	8.1	16.2	0.0	2.7	5.4	18.9	10.8	8.1	2.7	0.0	2.7
	男性35~49歳	(29)	10.3	37.9	13.8	10.3	6.9	3.4	6.9	6.9	3.4	10.3	0.0	0.0	3.4
	男性50歳以上	(27)	7.4	44.4	18.5	3.7	3.7	11.1	0.0	11.1	0.0	3.7	0.0	0.0	7.4
	女性・計	(106)	15.1	38.7	8.5	3.8	6.6	0.9	3.8	14.2	5.7	3.8	3.8	0.9	2.8
	女性20~34歳	(38)	23.7	34.2	15.8	5.3	7.9	0.0	0.0	10.5	7.9	2.6	0.0	0.0	0.0
	女性35~49歳	(41)	14.6	36.6	2.4	2.4	7.3	0.0	2.4	14.6	4.9	2.4	9.8	2.4	4.9
女性50歳以上	(27)	3.7	48.1	7.4	3.7	3.7	3.7	11.1	18.5	3.7	7.4	0.0	0.0	3.7	
同行者別	一人旅	(38)	10.5	39.5	13.2	7.9	5.3	0.0	5.3	13.2	10.5	5.3	0.0	0.0	2.6
	恋人	(41)	12.2	24.4	14.6	17.1	9.8	0.0	7.3	14.6	2.4	9.8	0.0	0.0	4.9
	夫婦2人	(70)	12.9	38.6	10.0	11.4	11.4	2.9	4.3	15.7	4.3	4.3	1.4	1.4	1.4
	家族旅行(小学生以下の子供連れ)	(67)	10.4	32.8	10.4	10.4	10.4	3.0	4.5	16.4	6.0	7.5	4.5	0.0	1.5
	家族旅行(中学生以上の子供連れ)	(27)	3.7	22.2	14.8	22.2	22.2	7.4	7.4	25.9	3.7	11.1	0.0	0.0	3.7
	家族旅行(親と)	(37)	5.4	35.1	16.2	18.9	10.8	2.7	8.1	21.6	8.1	5.4	2.7	0.0	0.0
	その他家族旅行	(23)	8.7	26.1	8.7	13.0	13.0	8.7	4.3	21.7	8.7	8.7	0.0	0.0	0.0
	友人と(2~3人)	(52)	1.9	34.6	13.5	5.8	5.8	5.8	7.7	21.2	7.7	7.7	1.9	0.0	5.8
	友人と(4~5人)	(24)	4.2	45.8	12.5	4.2	0.0	4.2	0.0	12.5	12.5	8.3	0.0	0.0	4.2
	ツアー・団体旅行	(9)	0.0	55.6	0.0	0.0	0.0	0.0	0.0	22.2	11.1	11.1	0.0	0.0	0.0
	その他	(3)	33.3	66.7	0.0	0.0	0.0	0.0	0.0	0.0	0.0	0.0	0.0	0.0	0.0

# Q 5. 各エリアへの非来訪理由[クロス集計]

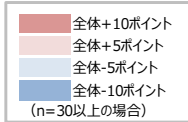
南アルプス・芦安(南アルプス市)



		南アルプス・芦安(南アルプス市)													
全体		該当エリアの存在を知らなかった	該当エリアに何かあるのかわからない	興味・魅力のあるスポット・観光施設がない	興味・魅力のある食べ物・特産品がない	興味・魅力のある宿泊施設がない	興味・魅力のある温泉施設がない	興味・魅力のある旅行商品(ツアー、プラン)がない	電車・バスなどの公共交通が不便	マイカー利用での交通渋滞・駐車場がないなど不便	交通費が高い	宿泊費や観光入場料が高い	バリアフリー化されていない	その他	
全体	(302)	8.3	46.7	10.9	5.0	3.6	3.3	5.3	9.9	5.6	4.0	2.3	0.3	2.6	
エリア別	1都3県(東京都・神奈川県・千葉県・埼玉県)	(175)	5.7	48.0	9.1	5.1	2.9	2.3	5.1	10.9	4.0	5.1	3.4	0.6	3.4
	中部(愛知県・静岡県・長野県)	(104)	14.4	46.2	13.5	4.8	3.8	3.8	6.7	8.7	1.0	1.0	0.0	1.0	
	山梨県	(23)	0.0	39.1	13.0	4.3	8.7	8.7	13.0	17.4	4.3	8.7	0.0	0.0	4.3
性年代別	男性・計	(139)	4.3	40.3	12.9	7.2	4.3	4.3	6.5	11.5	7.2	5.0	2.2	0.0	2.2
	男性20~34歳	(44)	2.3	31.8	11.4	4.5	2.3	9.1	11.4	15.9	9.1	2.3	2.3	0.0	2.3
	男性35~49歳	(48)	8.3	39.6	12.5	12.5	4.2	0.0	6.3	4.2	6.3	8.3	2.1	0.0	4.2
	男性50歳以上	(47)	2.1	48.9	14.9	4.3	6.4	4.3	2.1	14.9	6.4	4.3	2.1	0.0	0.0
	女性・計	(163)	11.7	52.1	9.2	3.1	3.1	2.5	4.3	8.6	4.3	3.1	2.5	0.6	3.1
	女性20~34歳	(58)	17.2	50.0	10.3	5.2	5.2	0.0	5.2	5.2	8.6	3.4	1.7	0.0	0.0
	女性35~49歳	(52)	7.7	61.5	7.7	1.9	1.9	3.8	1.9	5.8	1.9	1.9	3.8	1.9	3.8
女性50歳以上	(53)	9.4	45.3	9.4	1.9	1.9	3.8	5.7	15.1	1.9	3.8	1.9	0.0	5.7	
同行者別	一人旅	(64)	4.7	37.5	18.8	3.1	3.1	0.0	7.8	10.9	9.4	4.7	1.6	0.0	3.1
	恋人	(43)	4.7	39.5	14.0	7.0	2.3	7.0	9.3	9.3	9.3	2.3	0.0	0.0	2.3
	夫婦2人	(116)	6.9	47.4	11.2	7.8	7.8	5.2	6.0	11.2	5.2	1.7	2.6	0.9	1.7
	家族旅行(小学生以下の子供連れ)	(97)	7.2	48.5	15.5	7.2	5.2	4.1	8.2	6.2	4.1	4.1	1.0	0.0	1.0
	家族旅行(中学生以上の子供連れ)	(45)	2.2	44.4	20.0	4.4	2.2	8.9	11.1	6.7	4.4	2.2	0.0	0.0	2.2
	家族旅行(親と)	(63)	7.9	47.6	19.0	4.8	4.8	3.2	7.9	7.9	6.3	0.0	0.0	0.0	0.0
	その他家族旅行	(34)	8.8	38.2	8.8	0.0	8.8	8.8	5.9	8.8	5.9	8.8	0.0	0.0	5.9
	友人と(2~3人)	(64)	7.8	39.1	14.1	1.6	3.1	4.7	3.1	9.4	6.3	4.7	3.1	0.0	6.3
	友人と(4~5人)	(28)	3.6	46.4	17.9	7.1	3.6	0.0	3.6	7.1	3.6	10.7	0.0	0.0	3.6
	ツアー・団体旅行	(12)	8.3	25.0	8.3	0.0	0.0	0.0	8.3	25.0	8.3	16.7	0.0	0.0	0.0
	その他	(7)	14.3	85.7	0.0	0.0	0.0	0.0	0.0	0.0	0.0	0.0	0.0	0.0	0.0

# Q 5. 各エリアへの非来訪理由[クロス集計]

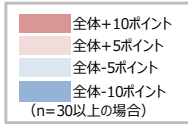
下部・身延・早川(早川町・富士川町・市川三郷町・身延町・南部町)



		下部・身延・早川(早川町・富士川町・市川三郷町・身延町・南部町)												
全体	該当エリアの存在を知らなかった	該当エリアに何かあるのかわからない	興味・魅力のあるスポット・観光施設がない	興味・魅力のある食べ物・特産品がない	興味・魅力のある宿泊施設がない	興味・魅力のある温泉施設がない	興味・魅力のある旅行商品(ツアー、プラン)がない	電車・バスなどの公共交通が不便	マイカー利用での交通渋滞・駐車場がないなど不便	交通費が高い	宿泊費や観光入場料が高い	バリアフリー化されていない	その他	
全体	(754)	31.3	36.6	6.6	3.7	3.3	4.1	3.4	6.6	4.5	3.8	1.7	0.8	2.3
エリア別	1都3県(東京都・神奈川県・千葉県・埼玉県)	(445)	32.1	35.5	5.8	3.8	1.6	4.9	6.5	4.7	3.4	2.5	0.9	1.8
	中部(愛知県・静岡県・長野県)	(251)	33.9	37.5	8.0	2.8	5.2	2.8	6.0	4.4	3.6	0.8	0.4	1.6
	山梨県	(58)	13.8	41.4	6.9	6.9	8.6	3.4	10.3	3.4	8.6	0.0	1.7	8.6
性年代別	男性・計	(351)	23.9	33.3	10.5	6.0	5.7	6.3	7.1	6.6	4.8	2.6	0.9	2.6
	男性20~34歳	(123)	26.8	30.9	8.9	6.5	8.9	8.9	7.3	6.5	2.4	2.4	1.6	0.8
	男性35~49歳	(116)	29.3	30.2	10.3	6.9	2.6	1.7	6.0	8.6	6.0	3.4	0.9	4.3
	男性50歳以上	(112)	15.2	39.3	12.5	4.5	5.4	8.0	8.0	4.5	6.3	1.8	0.0	2.7
	女性・計	(403)	37.7	39.5	3.2	1.7	1.2	2.2	6.2	2.7	3.0	1.0	0.7	2.0
	女性20~34歳	(132)	42.4	37.1	0.8	1.5	0.8	2.3	3.8	3.0	3.8	0.0	0.8	0.8
	女性35~49歳	(140)	45.0	36.4	5.0	1.4	1.4	1.4	5.0	2.1	1.4	0.7	1.4	2.1
	女性50歳以上	(131)	25.2	45.0	3.8	2.3	1.5	3.1	9.9	3.1	3.8	2.3	0.0	3.1
同行者別	一人旅	(160)	30.0	35.0	8.1	5.6	3.1	1.3	7.5	6.3	4.4	1.3	0.6	2.5
	恋人	(116)	28.4	32.8	6.0	4.3	5.2	6.0	6.9	4.3	4.3	1.7	1.7	1.7
	夫婦2人	(263)	30.0	35.7	10.3	4.9	4.6	7.6	7.6	5.3	2.3	1.9	0.4	0.8
	家族旅行(小学生以下の子供連れ)	(217)	32.7	34.1	8.3	6.0	4.6	6.9	6.9	5.1	3.7	0.9	0.0	1.4
	家族旅行(中学生以上の子供連れ)	(111)	26.1	34.2	8.1	7.2	4.5	10.8	3.6	7.2	3.6	3.6	0.0	1.8
	家族旅行(親と)	(139)	29.5	30.9	10.1	5.8	4.3	5.8	7.2	5.8	3.6	2.2	0.0	2.9
	その他家族旅行	(80)	22.5	30.0	10.0	5.0	5.0	10.0	7.5	7.5	7.5	2.5	1.3	3.8
	友人と(2~3人)	(141)	29.1	36.2	5.7	2.8	4.3	6.4	9.9	5.7	3.5	2.1	0.0	3.5
	友人と(4~5人)	(56)	28.6	41.1	7.1	5.4	5.4	1.8	10.7	5.4	5.4	0.0	0.0	1.8
	ツアー・団体旅行	(37)	37.8	21.6	2.7	2.7	2.7	2.7	21.6	2.7	5.4	0.0	2.7	0.0
	その他	(14)	14.3	57.1	0.0	0.0	0.0	0.0	0.0	0.0	0.0	0.0	0.0	28.6

# Q 5. 各エリアへの非来訪理由[クロス集計]

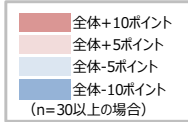
河口湖・西湖・富士吉田・精進湖・本栖湖(富士河口湖町・鳴沢村・富士吉田市・西桂町)



		河口湖・西湖・富士吉田・精進湖・本栖湖(富士河口湖町・鳴沢村・富士吉田市・西桂町)													
全体		該当エリアの存在を知らなかった	該当エリアに何かあるのかわからない	興味・魅力のあるスポット・観光施設がない	興味・魅力のある食べ物・特産品がない	興味・魅力のある宿泊施設がない	興味・魅力のある温泉施設がない	興味・魅力のある旅行商品(ツアー、プラン)がない	電車・バスなどの公共交通が不便	マイカー利用での交通渋滞・駐車場がないなど不便	交通費が高い	宿泊費や観光入場料が高い	バリアフリー化されていない	その他	
全体	(362)	20.4	25.4	9.1	5.0	5.2	1.9	5.2	13.8	9.1	8.0	5.8	1.7	3.0	
エリア別	1都3県(東京都・神奈川県・千葉県・埼玉県)	(203)	17.7	21.7	11.3	6.4	4.9	1.5	5.4	16.3	10.3	6.9	5.9	2.0	3.4
	中部(愛知県・静岡県・長野県)	(136)	24.3	30.9	5.1	2.9	5.9	2.9	4.4	11.8	7.4	8.8	5.9	1.5	2.2
	山梨県	(23)	21.7	26.1	13.0	4.3	4.3	0.0	8.7	4.3	8.7	13.0	4.3	0.0	4.3
性年代別	男性・計	(171)	20.5	22.2	11.1	5.8	8.8	1.8	5.3	13.5	9.4	9.4	6.4	1.8	2.9
	男性20~34歳	(74)	21.6	24.3	13.5	8.1	13.5	4.1	5.4	17.6	5.4	5.4	2.7	2.7	0.0
	男性35~49歳	(54)	27.8	16.7	7.4	3.7	5.6	0.0	1.9	14.8	11.1	11.1	7.4	1.9	3.7
	男性50歳以上	(43)	9.3	25.6	11.6	4.7	4.7	0.0	9.3	4.7	14.0	14.0	11.6	0.0	7.0
	女性・計	(191)	20.4	28.3	7.3	4.2	2.1	2.1	5.2	14.1	8.9	6.8	5.2	1.6	3.1
	女性20~34歳	(72)	27.8	37.5	5.6	4.2	0.0	0.0	4.2	8.3	6.9	6.9	1.4	0.0	0.0
	女性35~49歳	(62)	22.6	24.2	6.5	3.2	0.0	3.2	3.2	21.0	8.1	4.8	6.5	3.2	3.2
女性50歳以上	(57)	8.8	21.1	10.5	5.3	7.0	3.5	8.8	14.0	12.3	8.8	8.8	1.8	7.0	
同行者別	一人旅	(93)	20.4	31.2	9.7	5.4	5.4	1.1	5.4	15.1	4.3	4.3	2.2	1.1	4.3
	恋人	(60)	25.0	16.7	11.7	13.3	5.0	5.0	6.7	13.3	5.0	5.0	1.7	1.7	0.0
	夫婦2人	(108)	18.5	20.4	11.1	9.3	8.3	2.8	6.5	12.0	12.0	7.4	8.3	0.0	3.7
	家族旅行(小学生以下の子供連れ)	(99)	21.2	24.2	11.1	10.1	8.1	2.0	4.0	15.2	14.1	9.1	4.0	1.0	0.0
	家族旅行(中学生以上の子供連れ)	(52)	15.4	11.5	13.5	15.4	9.6	3.8	5.8	11.5	7.7	11.5	11.5	1.9	1.9
	家族旅行(親と)	(60)	6.7	26.7	6.7	10.0	5.0	3.3	6.7	18.3	11.7	8.3	5.0	0.0	5.0
	その他家族旅行	(39)	10.3	17.9	5.1	5.1	15.4	5.1	7.7	17.9	12.8	5.1	10.3	2.6	5.1
	友人と(2~3人)	(73)	15.1	23.3	4.1	6.8	9.6	2.7	5.5	17.8	11.0	12.3	8.2	0.0	4.1
	友人と(4~5人)	(25)	12.0	20.0	4.0	0.0	8.0	0.0	8.0	28.0	8.0	8.0	12.0	0.0	0.0
	ツアー・団体旅行	(19)	21.1	15.8	5.3	0.0	5.3	0.0	0.0	26.3	15.8	10.5	5.3	5.3	5.3
	その他	(6)	16.7	33.3	0.0	0.0	0.0	0.0	0.0	0.0	0.0	0.0	0.0	0.0	50.0

# Q 5. 各エリアへの非来訪理由[クロス集計]

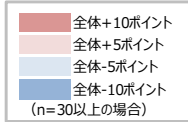
山中湖・忍野(山中湖村・忍野村)



		山中湖・忍野(山中湖村・忍野村)													
全体		該当エリアの存在を知らなかった	該当エリアに何かあるのかわからない	興味・魅力のあるスポット・観光施設がない	興味・魅力のある食べ物・特産品がない	興味・魅力のある宿泊施設がない	興味・魅力のある温泉施設がない	興味・魅力のある旅行商品(ツアー、プラン)がない	電車・バスなどの公共交通が不便	マイカー利用での交通渋滞・駐車場がないなど不便	交通費が高い	宿泊費や観光入場料が高い	バリアフリー化されていない	その他	
全体	(480)	16.9	28.1	9.6	6.3	5.2	3.8	5.2	13.1	8.3	7.3	5.0	1.3	4.2	
エリア別	1都3県(東京都・神奈川県・千葉県・埼玉県)	(252)	16.3	24.6	10.3	6.0	5.6	4.0	6.0	16.3	6.7	7.1	4.0	2.0	4.4
	中部(愛知県・静岡県・長野県)	(187)	19.3	33.7	7.5	5.9	4.8	3.7	4.3	10.7	10.2	7.0	4.8	0.5	1.6
	山梨県	(41)	9.8	24.4	14.6	9.8	4.9	2.4	4.9	4.9	9.8	9.8	12.2	0.0	14.6
年代別	男性・計	(226)	16.4	24.8	11.1	8.0	6.6	4.9	4.0	13.7	7.5	7.1	6.2	1.8	4.4
	男性20~34歳	(90)	20.0	25.6	12.2	10.0	6.7	6.7	4.4	17.8	5.6	2.2	3.3	3.3	1.1
	男性35~49歳	(75)	18.7	25.3	10.7	5.3	6.7	2.7	2.7	13.3	10.7	6.7	5.3	1.3	4.0
	男性50歳以上	(61)	8.2	23.0	9.8	8.2	6.6	4.9	4.9	8.2	6.6	14.8	11.5	0.0	9.8
	女性・計	(254)	17.3	31.1	8.3	4.7	3.9	2.8	6.3	12.6	9.1	7.5	3.9	0.8	3.9
	女性20~34歳	(93)	23.7	40.9	7.5	5.4	4.3	1.1	4.3	6.5	4.3	6.5	1.1	0.0	2.2
	女性35~49歳	(84)	20.2	23.8	6.0	4.8	3.6	1.2	6.0	19.0	10.7	6.0	4.8	1.2	3.6
女性50歳以上	(77)	6.5	27.3	11.7	3.9	3.9	6.5	9.1	13.0	13.0	10.4	6.5	1.3	6.5	
同行者別	一人旅	(104)	18.3	30.8	8.7	6.7	3.8	1.0	4.8	13.5	6.7	5.8	4.8	1.0	3.8
	恋人	(70)	15.7	18.6	11.4	14.3	5.7	2.9	10.0	14.3	5.7	4.3	2.9	2.9	2.9
	夫婦2人	(156)	14.7	23.7	10.3	10.9	7.7	6.4	8.3	13.5	9.6	5.1	7.1	0.0	4.5
	家族旅行(小学生以下の子供連れ)	(142)	17.6	26.8	9.9	9.9	8.5	4.2	7.0	14.1	9.9	7.7	4.2	0.0	2.8
	家族旅行(中学生以上の子供連れ)	(62)	11.3	21.0	12.9	12.9	12.9	6.5	6.5	14.5	8.1	8.1	11.3	1.6	1.6
	家族旅行(親と)	(80)	7.5	27.5	8.8	7.5	3.8	5.0	10.0	17.5	11.3	6.3	1.3	0.0	6.3
	その他家族旅行	(53)	5.7	32.1	9.4	9.4	9.4	1.9	5.7	15.1	5.7	3.8	5.7	1.9	7.5
	友人と(2~3人)	(95)	12.6	30.5	7.4	6.3	6.3	4.2	5.3	18.9	7.4	9.5	4.2	0.0	4.2
	友人と(4~5人)	(33)	9.1	21.2	9.1	0.0	6.1	0.0	9.1	27.3	15.2	6.1	3.0	0.0	3.0
	ツアー・団体旅行	(25)	20.0	20.0	4.0	4.0	0.0	4.0	4.0	20.0	12.0	8.0	8.0	4.0	4.0
その他	(7)	14.3	28.6	14.3	0.0	0.0	0.0	0.0	0.0	0.0	0.0	0.0	0.0	42.9	

# Q 5. 各エリアへの非来訪理由[クロス集計]

大月・都留(丹波山村・小菅村・大月市・上野原市・都留市)



		大月・都留(丹波山村・小菅村・大月市・上野原市・都留市)													
全体		該当エリアの存在を知らなかった	該当エリアに何かあるのかわからない	興味・魅力のあるスポット・観光施設がない	興味・魅力のある食べ物・特産品がない	興味・魅力のある宿泊施設がない	興味・魅力のある温泉施設がない	興味・魅力のある旅行商品(ツアー、プラン)がない	電車・バスなどの公共交通が不便	マイカー利用での交通渋滞・駐車場がないなど不便	交通費が高い	宿泊費や観光入場料が高い	バリアフリー化されていない	その他	
全体	(712)	23.7	38.2	9.3	5.2	5.1	4.9	5.3	6.2	5.6	3.8	1.8	1.1	2.1	
エリア別	1都3県(東京都・神奈川県・千葉県・埼玉県)	(382)	23.0	38.7	9.2	4.2	4.5	6.0	5.2	5.5	2.9	1.6	1.0	2.1	
	中部(愛知県・静岡県・長野県)	(261)	28.7	37.9	7.3	4.2	5.7	3.4	8.0	5.7	3.8	0.8	1.1	1.5	
	山梨県	(69)	8.7	36.2	17.4	14.5	5.8	4.3	4.3	4.3	5.8	8.7	7.2	1.4	4.3
年代別	男性・計	(326)	18.7	35.3	12.6	5.8	7.1	6.7	7.7	6.1	4.3	2.5	0.9	2.5	
	男性20~34歳	(123)	20.3	31.7	13.8	8.9	12.2	8.1	7.3	7.3	3.3	0.8	1.6	0.8	
	男性35~49歳	(100)	25.0	35.0	12.0	2.0	3.0	4.0	7.0	6.0	5.0	3.0	1.0	2.0	
	男性50歳以上	(103)	10.7	39.8	11.7	5.8	4.9	7.8	8.7	4.9	4.9	3.9	0.0	4.9	
	女性・計	(386)	28.0	40.7	6.5	4.7	3.4	3.4	4.4	4.9	5.2	3.4	1.3	1.3	1.8
	女性20~34歳	(132)	37.1	37.9	4.5	3.0	1.5	3.8	3.0	1.5	8.3	4.5	0.8	0.8	0.0
	女性35~49歳	(125)	32.8	36.8	4.8	7.2	4.0	3.2	6.4	5.6	1.6	3.2	1.6	2.4	2.4
	女性50歳以上	(129)	14.0	47.3	10.1	3.9	4.7	3.1	3.9	7.8	5.4	2.3	1.6	0.8	3.1
同行者別	一人旅	(146)	22.6	40.4	8.2	7.5	5.5	6.8	7.5	3.4	2.7	2.1	0.7	1.4	
	恋人	(110)	24.5	30.0	12.7	6.4	4.5	8.2	7.3	4.5	4.5	0.9	1.8	1.8	
	夫婦2人	(257)	23.0	35.0	12.8	7.8	6.2	7.4	8.2	6.2	2.7	1.6	0.0	1.6	
	家族旅行(小学生以下の子供連れ)	(199)	24.1	35.7	11.1	7.0	7.0	7.0	5.5	6.5	5.5	1.5	0.5	0.5	
	家族旅行(中学生以上の子供連れ)	(103)	15.5	37.9	6.8	10.7	4.9	7.8	9.7	6.8	5.8	1.9	1.0	1.0	
	家族旅行(親と)	(127)	20.5	26.8	13.4	9.4	3.9	5.5	7.1	11.8	9.4	4.7	2.4	0.0	2.4
	その他家族旅行	(79)	11.4	35.4	8.9	6.3	6.3	6.3	8.9	8.9	8.9	3.8	2.5	1.3	3.8
	友人と(2~3人)	(137)	16.1	43.8	7.3	5.8	4.4	5.1	5.8	8.8	8.0	4.4	2.2	0.7	2.9
	友人と(4~5人)	(58)	19.0	44.8	3.4	8.6	3.4	5.2	5.2	5.2	6.9	3.4	1.7	0.0	1.7
	ツアー・団体旅行	(31)	38.7	29.0	3.2	3.2	3.2	3.2	6.5	9.7	9.7	0.0	0.0	3.2	0.0
	その他	(12)	8.3	66.7	0.0	0.0	0.0	8.3	8.3	8.3	0.0	0.0	0.0	0.0	16.7

# Q 5. 各エリアへの非来訪理由[自由記述回答]

Q5	各エリアへ旅行やおでかけ（日帰り含む）で訪れたことのない方にお聞きます。訪れたことのない理由を教えてください。あてはまるものを全てお答えください。（いくつでも）
----	--

甲府・湯村・昇仙峡・積翠寺（甲府市・甲斐市・中央市・昭和町）／その他【 】	石和・春日居・勝沼・塩山・山梨（笛吹市・甲州市・山梨市）／その他【 】	八ヶ岳・小淵沢・清里・大泉・増富・韭崎（北杜市・韭崎市）／その他【 】	南アルプス・芦安（南アルプス市）／その他【 】
特になし	機会がなかった	特になし	特に理由はない
特に無し	イベントがなかった	特になし	遠い
帰省の通り道ではないから	行く用事がないから	帰省の通り道ではないから	特になし
直近10年行ってないだけで、行ったことはある		特になし	特に無し
		イベントがなかった	帰省の通り道ではないから
		理由なし	イベントがなかった
		直近10年行ってないだけで行ったことはある	行く用事がないから
			理由なし



# Q 6～Q 1 1 . 山梨県の観光/食資源に関する認知・興味・期待・満足について

Q6&Q7 山梨県に関して以下の事をご存知ですか？

- 1 よく知っている
- 2 だいたい知っている
- 3 聞いたことがある
- 4 全く知らない

Q8&Q9 山梨県に関して以下の事に興味・関心はございますか？

- 1 とても興味・関心がある
- 2 やや興味・関心がある
- 3 あまり興味・関心がない
- 4 まったく興味・関心はない

Q10&Q11 過去10年以内にやまなし県央連携中枢都市圏(甲府市／韮崎市／南アルプス市／北杜市／甲斐市／中央市／昭和町／山梨市／笛吹市／甲州市の10市町を指す名称です)に訪れたことがある方にお聞きます。

以下の観光スポットや祭り・イベント・食べ物・物販等のうち、「訪れたことのあるもの o r 体験したことのあるもの o r 見たり、食べたり、購入したことのあるもの」を選び、それぞれについて期待・満足度をお答えください。

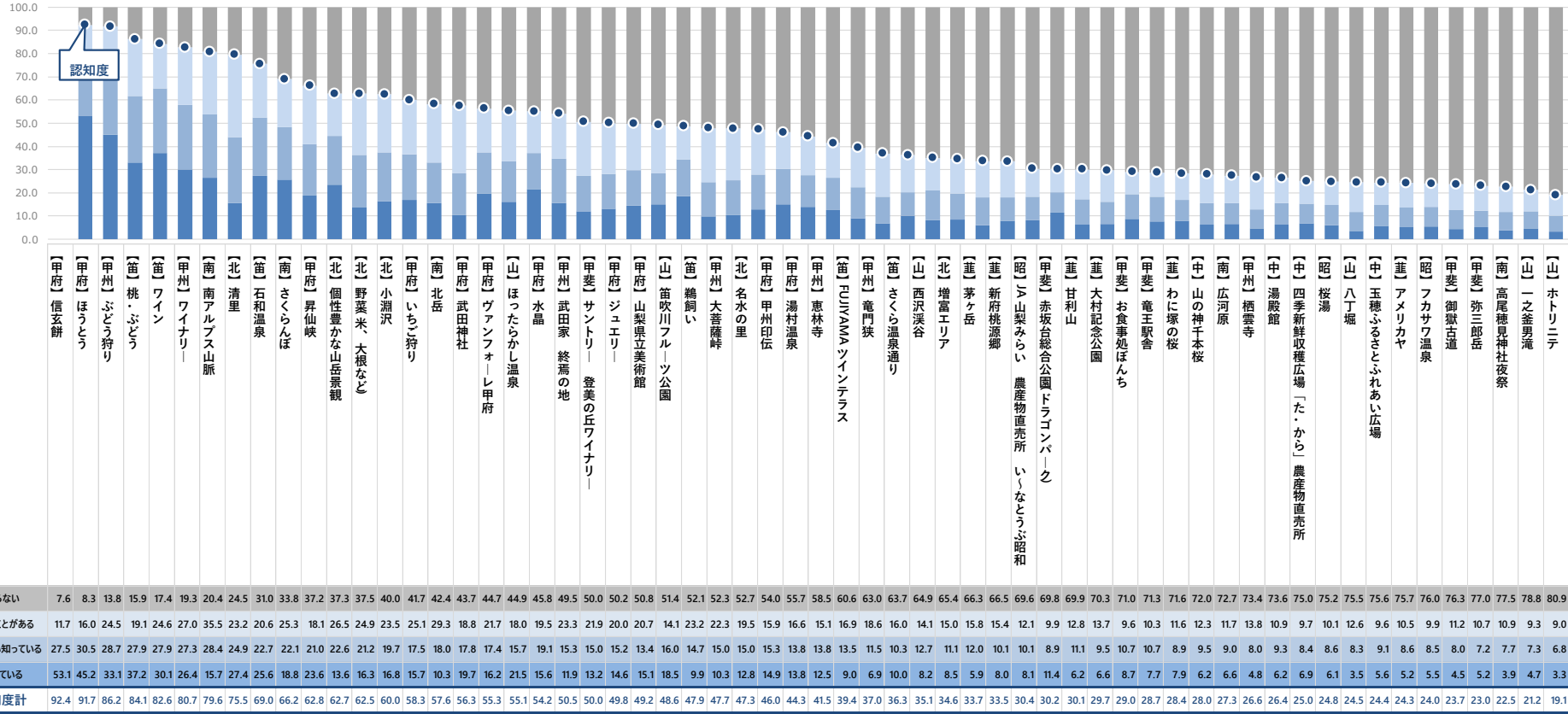
- 1 期待していて、満足した
- 2 期待していて、普通(可もなく不可もなくという感じ)だった
- 3 期待していたが、満足できなかった
- 4 期待していなかったが、満足した
- 5 期待していなかったし、普通(可もなく不可もなくという感じ)だった
- 6 期待していなかったし、満足できなかった
- 7 この項目はあてはまらない

# Q 6 ~ Q 1 1 . 山梨県の観光/食資源に関する認知・興味・期待・満足について

甲府市	1	【甲府】昇仙峡	甲斐市	31	【甲斐】サントリー 登美の丘ワイナリー	
	2	【甲府】ヴァンフォーレ甲府		32	【甲斐】弥三郎岳	
	3	【甲府】武田神社		33	【甲斐】お食事処ぼんち	
	4	【甲府】ジュエリー		34	【甲斐】御獄古道	
	5	【甲府】湯村温泉		35	【甲斐】竜王駅舎	
	6	【甲府】山梨県立美術館		36	【甲斐】赤坂台総合公園(ドラゴンパーク)	
	7	【甲府】ほうとう		南アルプス市	37	【南】さくらんぼ
	8	【甲府】信玄餅			38	【南】北岳
	9	【甲府】甲州印伝			39	【南】南アルプス山脈
	10	【甲府】いちご狩り			40	【南】高尾穂見神社夜祭
	11	【甲府】水晶			41	【南】広河原
笛吹市	12	【笛】FUJIYAMAツインテラス	山梨市	42	【山】ほつたらかし温泉	
	13	【笛】桃・ぶどう		43	【山】笛吹川フルーツ公園	
	14	【笛】石和温泉		44	【山】西沢渓谷	
	15	【笛】さくら温泉通り		45	【山】ホトリニテ	
	16	【笛】鶏飼い		46	【山】一之釜男滝	
	17	【笛】ワイン		47	【山】八丁堀	
甲州市	18	【甲州】ぶどう狩り	韮崎市	48	【韮】茅ヶ岳	
	19	【甲州】大菩薩峠		49	【韮】新府桃源郷	
	20	【甲州】ワイナリー		50	【韮】わに塚の桜	
	21	【甲州】竜門狭		51	【韮】大村記念公園	
	22	【甲州】武田家 終焉の地		52	【韮】アメリカヤ	
	23	【甲州】恵林寺		53	【韮】甘利山	
	24	【甲州】栖雲寺		中央市	54	【中】四季新鮮収穫広場「た・から」農産物直売所
北杜市	25	【北】名水の里	55		【中】玉穂ふるさとふれあい広場	
	26	【北】個性豊かな山岳景観	56		【中】山の神千本桜	
	27	【北】清里	57	【中】湯殿館		
	28	【北】野菜(米、大根など)	昭和町	58	【昭】桜湯	
	29	【北】小淵沢		59	【昭】JA山梨みらい 農産物直売所 い〜なとうぶ昭和	
30	【北】増富エリア	60		【昭】フカサワ温泉		

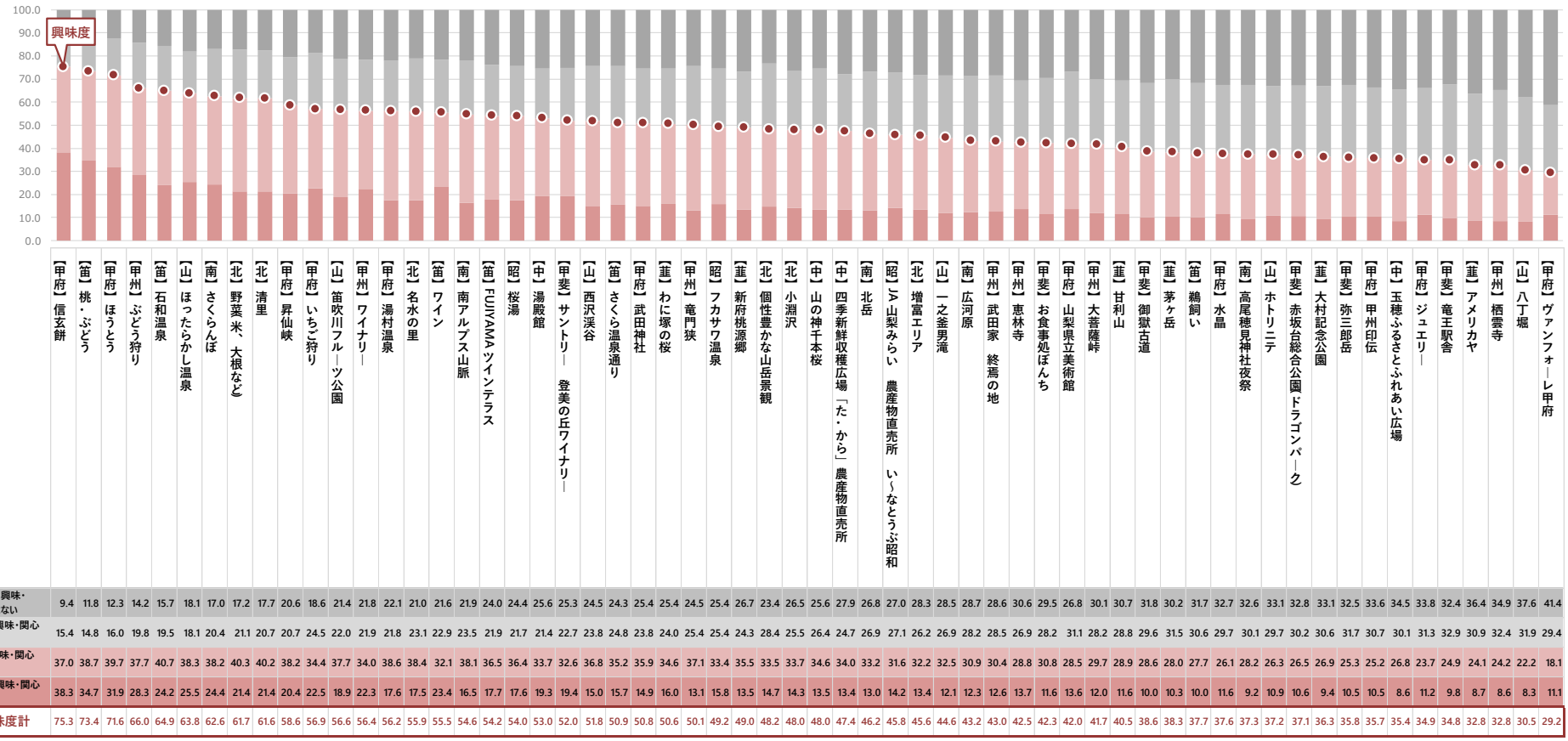
# Q6 & 7. 山梨県の観光/食資源に関する認知度

[Q6&Q7]認知度順 (n=1,047)



# Q8 & 9. 山梨県の観光/食資源に関する興味度

[Q8&Q9]興味度順 (n=1,047)

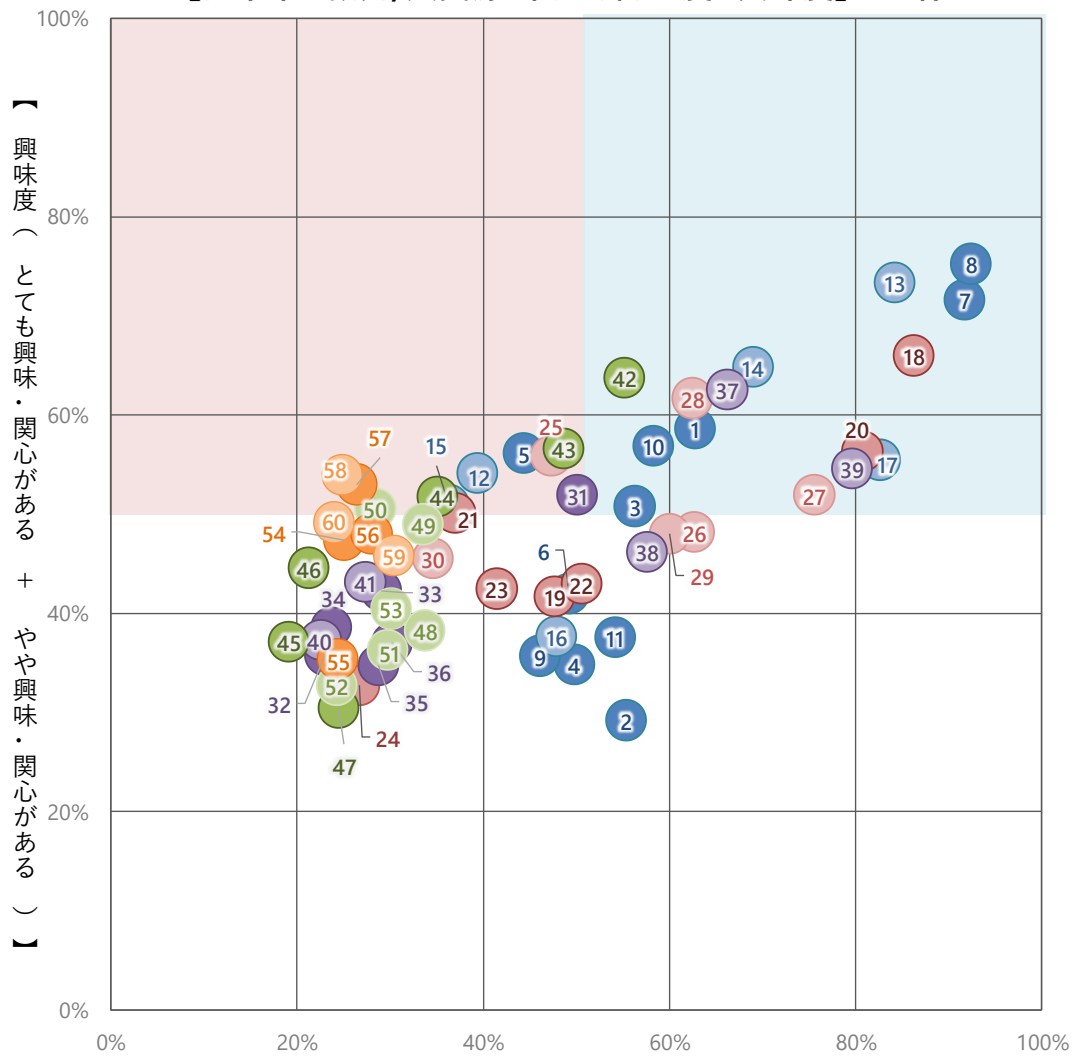


# Q 6 & 7 × Q 8 & 9 . 山梨県の観光/食資源に関する認知度×興味度[散布図]

「認知」は低い  
「興味」は高い  
今後のお宝項目

「認知」「興味」  
共に高い  
現在の人気項目

【山梨県の観光/食資源に関する認知度×興味度】 全体

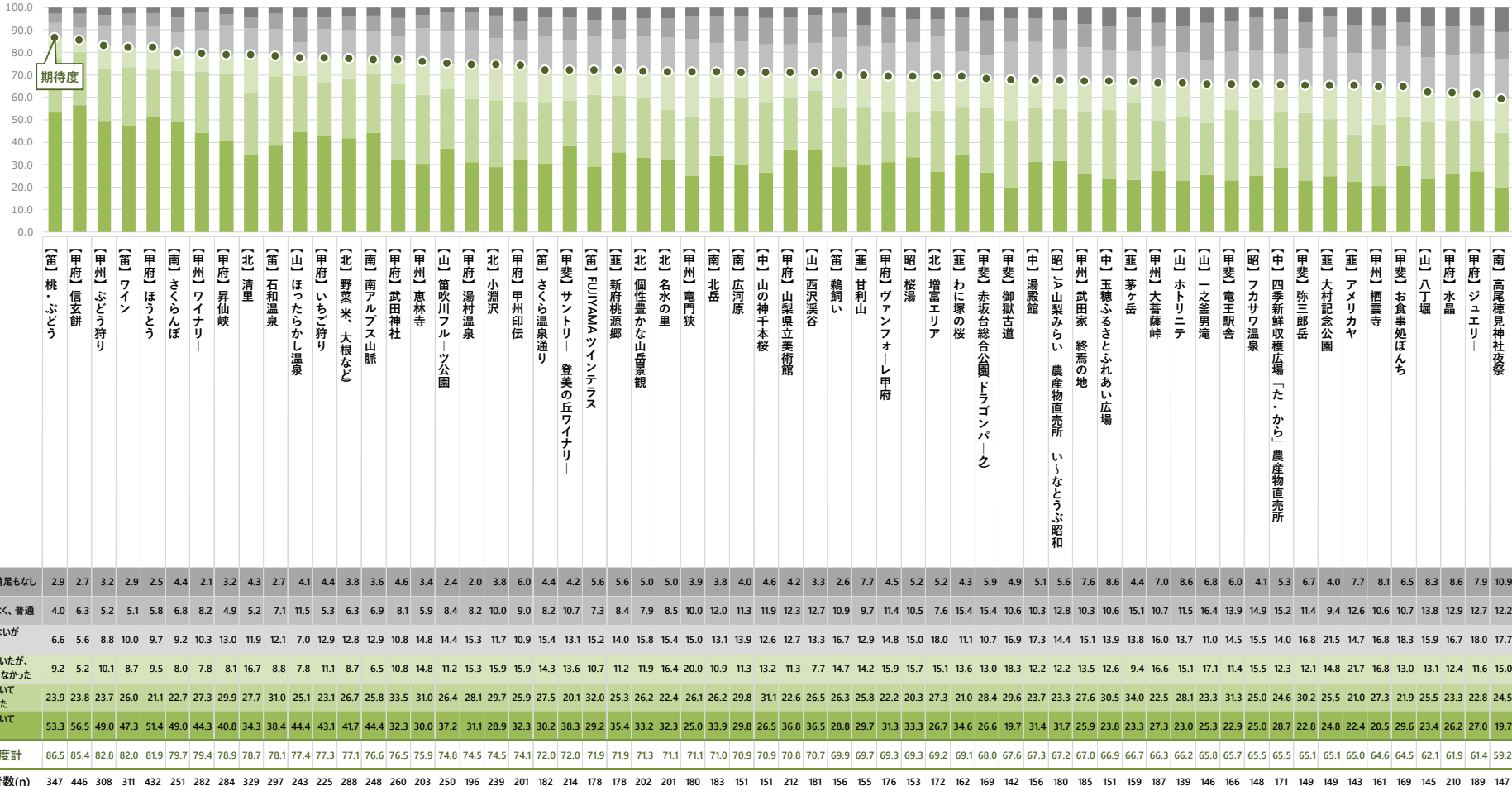


【認知度（よく知っている+だいたい知っている+聞いたことがある）】

甲府市	1	【甲府】昇仙峡	甲斐市	31	【甲斐】サントリー 登美の丘ワイナリー	
	2	【甲府】ヴァンフォーレ甲府		32	【甲斐】弥三郎岳	
	3	【甲府】武田神社		33	【甲斐】お食事処ぼんち	
	4	【甲府】ジュエリー		34	【甲斐】御獄古道	
	5	【甲府】湯村温泉		35	【甲斐】竜王駅舎	
	6	【甲府】山梨県立美術館		36	【甲斐】赤坂台総合公園(ドラゴンパーク)	
	7	【甲府】ほうとう		南アルプス市	37	【南】さくらんぼ
	8	【甲府】信玄餅			38	【南】北岳
	9	【甲府】甲州印伝			39	【南】南アルプス山脈
	10	【甲府】いちご狩り			40	【南】高尾徳見神社夜祭
	11	【甲府】水晶			41	【南】広河原
笛吹市	12	【笛】FUJIYAMAツインテラス	山梨市	42	【山】ほつたらかし温泉	
	13	【笛】桃・ぶどう		43	【山】笛吹川フルーツ公園	
	14	【笛】石和温泉		44	【山】西沢渓谷	
	15	【笛】さくら温泉通り		45	【山】ホトリニテ	
	16	【笛】鶴飼い		46	【山】一之釜男滝	
	17	【笛】ワイン		47	【山】八丁堀	
	甲州市	18		【甲州】ぶどう狩り	韮崎市	48
19		【甲州】大菩薩峠	49	【韮】新府桃源郷		
20		【甲州】ワイナリー	50	【韮】わに塚の桜		
21		【甲州】竜門狭	51	【韮】大村記念公園		
22		【甲州】武田家 終焉の地	52	【韮】アメリカヤ		
23		【甲州】恵林寺	53	【韮】甘利山		
24		【甲州】栖霞寺	中央市	54		【中】四季新鮮収穫広場「た・から」農産物直売所
25		【北】名水の里		55		【中】玉穂ふるさとふれあい広場
26	【北】個性豊かな山岳景観	56		【中】山の神千本桜		
27	【北】清里	57		【中】湯殿館		
北杜市	28	【北】野菜(米、大根など)	昭和町	58	【昭】桜湯	
	29	【北】小淵沢		59	【昭】J A山梨みらい 農産物直売所 い〜なとうぶ昭和	
	30	【北】増富エリア		60	【昭】フカザワ温泉	

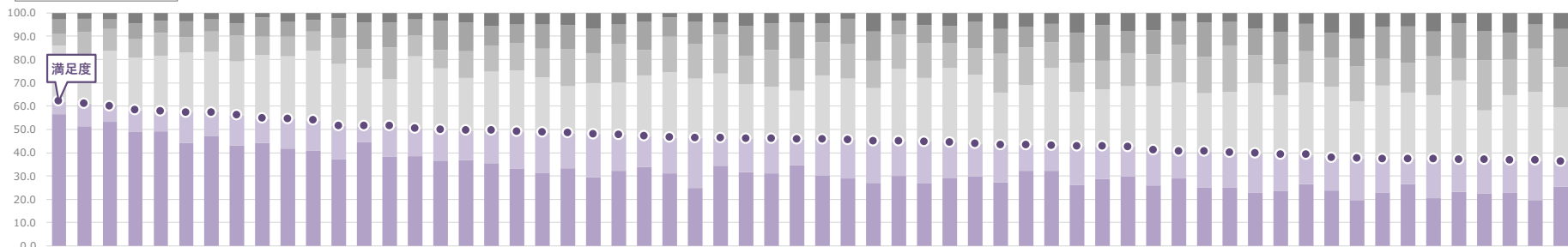
# Q10 & 11. 山梨県の観光/食資源に関する期待度

[Q10&Q11]期待度順



# Q10 & 11. 山梨県の観光/食資源に関する満足度

[Q10&Q11]満足度順



- 【甲府】信玄餅
- 【甲府】桃・ほうとう
- 【南】さくらんぼ
- 【甲州】ぶどう狩り
- 【南】南アルプス山脈
- 【南】ワイン
- 【甲府】いちご狩り
- 【甲州】ワイナリー
- 【北】野菜米、大根など
- 【甲府】昇仙峡
- 【山】笛吹川フルーツ公園
- 【山】ほったらかし温泉
- 【甲斐】サントリー 登美の丘ワイナリー
- 【南】石和温泉
- 【山】西沢渓谷
- 【甲斐】山梨県立美術館
- 【北】個性豊かな山岳景観
- 【中】湯殿館
- 【昭】桜湯
- 【甲斐】お食事処ほんち
- 【北】名水の里
- 【南】北岳
- 【甲府】湯村温泉
- 【北】大村記念公園
- 【北】清里
- 【昭】山梨みらい 農産物直売所 いくなとうふ昭和
- 【甲府】ヴァンフォーレ甲府
- 【北】わに塚の桜
- 【南】鶏飼い
- 【甲府】ジュエリー
- 【甲州】恵林寺
- 【北】増富エリア
- 【南】FUJYAMAソニックス
- 【南】広河原
- 【甲州】大菩薩峠
- 【甲府】甲州印伝
- 【甲府】武田神社
- 【甲府】水島
- 【中】四季新鮮収穫広場「た・から」農産物直売所
- 【北】甘利山
- 【甲州】武田家 終焉の地
- 【北】小淵沢
- 【昭】フカサワ温泉
- 【甲州】竜門狭
- 【甲斐】弥三郎岳
- 【山】八丁堀
- 【中】玉穂ふるさとふれあい広場
- 【南】高尾穂見神社夜祭
- 【甲斐】竜王駅舎
- 【甲斐】赤坂台総合公園ドラゴンパーク
- 【甲州】栖雲寺
- 【北】茅ヶ岳
- 【北】アメリカヤ
- 【山】ホトリニテ
- 【山】一之釜男滝

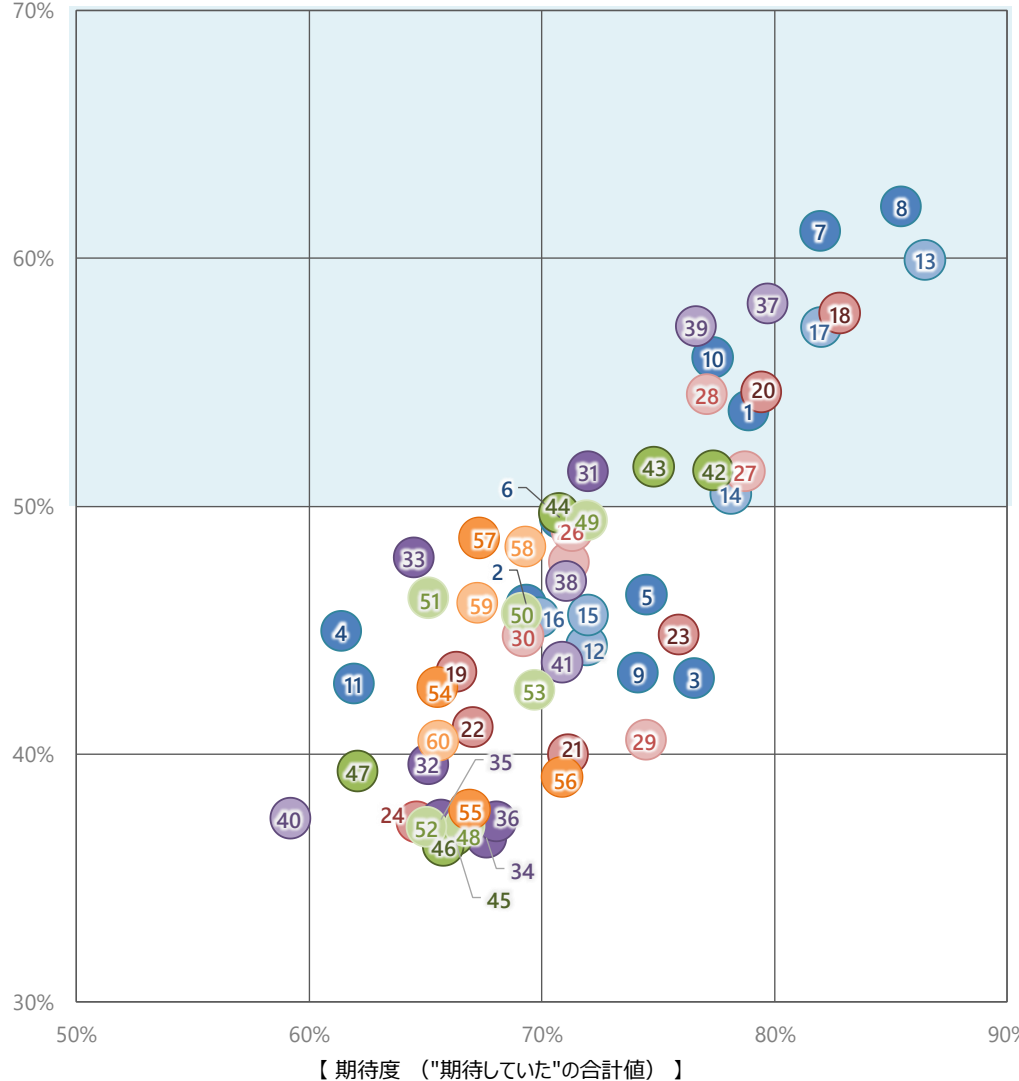
期待も満足もなし	2.7	2.5	2.9	4.4	3.2	3.6	2.9	4.4	2.1	3.8	3.2	2.4	4.1	4.2	2.7	3.3	4.2	5.6	5.0	5.1	5.2	6.5	5.0	3.8	2.0	4.0	4.3	5.6	4.5	4.3	4.4	2.6	7.9	3.4	5.2	5.6	4.0	7.0	6.0	4.6	8.6	5.3	7.7	7.6	3.8	4.1	3.9	6.7	8.3	4.6	8.6	10.9	6.0	5.9	8.1	4.4	7.7	8.6	4.9	6.8			
期待もなく、普通	6.3	5.8	4.0	6.8	5.2	6.9	5.1	5.3	8.2	6.3	4.9	8.4	11.5	10.7	7.1	12.7	12.3	8.4	7.9	10.3	10.5	10.7	8.5	12.0	8.2	9.4	5.2	12.8	11.4	15.4	8.2	10.9	12.7	14.3	14.7	11.6	14.8	15.1	10.7	11.3	16.6	15.9	10.8	12.4	12.3	14.2	13.5	15.9	15.5	20.0	12.1	13.1	13.2	12.6	15.0	11.4	13.0	16.8	9.4	21.7	15.1	18.3	17.1
期待していたが、満足できなかった	5.2	9.5	9.2	8.0	10.1	6.5	8.7	11.1	7.8	8.7	8.1	11.2	7.8	13.6	8.8	7.7	11.3	11.2	11.9	12.2	15.7	13.0	16.4	10.9	15.3	14.8	16.7	12.2	15.9	13.6	14.3	14.7	11.6	14.8	15.1	10.7	11.3	16.6	15.9	10.8	12.4	12.3	14.2	13.5	15.9	15.5	20.0	12.1	13.1	13.2	12.6	15.0	11.4	13.0	16.8	9.4	21.7	15.1	18.3	17.1			
期待していて、普通だった	23.8	21.1	23.9	22.7	23.7	25.8	26.0	23.1	27.3	26.7	29.9	26.4	25.1	20.1	31.0	26.5	22.6	25.3	26.2	23.7	20.3	21.9	22.4	26.2	28.1	25.5	27.7	23.3	22.2	21.0	27.5	26.3	22.8	31.0	27.3	32.0	29.8	22.5	25.9	33.5	23.3	24.6	25.8	27.6	29.7	25.0	26.1	30.2	25.5	31.1	30.5	24.5	31.3	28.4	27.3	34.0	21.0	28.1	29.6	23.3			
期待はないが満足した	5.6	9.7	6.6	9.2	8.8	12.9	10.0	12.9	10.3	12.8	13.0	14.4	7.0	13.1	12.1	13.3	12.7	14.0	15.8	17.3	15.0	18.3	15.4	13.1	15.3	21.5	11.9	14.4	14.8	11.1	15.4	16.7	18.0	14.8	18.0	15.2	13.9	16.0	10.9	10.8	16.7	14.0	12.9	15.1	11.7	15.5	15.0	16.8	15.9	12.6	13.9	17.7	14.5	10.7	16.8	13.8	14.7	13.7	16.9	11.0			
期待していて満足した	56.5	51.4	53.3	49.0	49.0	44.4	47.3	43.1	44.3	41.7	40.8	37.2	44.4	38.3	38.4	36.5	36.8	35.4	33.2	31.4	33.3	29.6	32.3	33.9	31.1	24.8	34.3	31.7	31.3	34.6	30.2	28.8	27.0	30.0	26.7	29.2	29.8	27.3	32.3	32.3	26.2	28.7	29.7	25.9	28.9	25.0	25.0	22.8	23.4	26.5	23.8	19.7	22.9	26.6	20.5	23.3	22.4	23.0	19.7	25.3			
満足度計	62.1	61.1	59.9	58.2	57.8	57.3	57.2	56.0	54.6	54.5	53.9	51.6	51.4	51.4	50.5	49.7	49.5	49.4	49.0	48.7	48.4	47.9	47.8	47.0	46.4	46.3	46.2	46.1	46.0	45.7	45.6	45.5	45.4	45.0	44.8	44.8	44.4	43.7	43.3	43.3	43.1	42.9	42.7	42.6	41.1	40.6	40.5	40.0	39.6	39.3	39.1	37.7	37.4	37.3	37.3	37.1	36.7	36.6	36.3				
経験者数(n)	446	432	347	251	308	248	311	225	282	288	284	250	243	214	297	181	212	178	202	156	153	169	201	183	196	149	329	180	176	162	182	156	189	203	172	178	151	187	201	260	210	171	155	185	239	148	180	149	145	151	151	147	166	169	161	159	143	139	142	146			

# Q 1 0 & 1 1 . 山梨県の観光/食資源に関する期待度×満足度[散布図]

「期待」は低いが  
「満足」は高い  
今後のお宝項目

「期待」「満足」  
共に高い  
現在の人気項目

【山梨県の観光/食資源に関する経験者の期待度×満足度】 全体



甲府市	1	【甲府】昇仙峡	甲斐市	31	【甲斐】サントリー 登美の丘ワイナリー	
	2	【甲府】ヴァンフォーレ甲府		32	【甲斐】弥三郎岳	
	3	【甲府】武田神社		33	【甲斐】お食事処ぼんち	
	4	【甲府】ジュエリー		34	【甲斐】御獄古道	
	5	【甲府】湯村温泉		35	【甲斐】竜王駅舎	
	6	【甲府】山梨県立美術館		36	【甲斐】赤坂台総合公園(ドラゴンパーク)	
	7	【甲府】ほうとう		南アルプス市	37	【南】さくらんぼ
	8	【甲府】信玄餅			38	【南】北岳
	9	【甲府】甲州印伝			39	【南】南アルプス山脈
	10	【甲府】いちご狩り			40	【南】高尾徳見神社夜祭
	11	【甲府】水晶			41	【南】広河原
笛吹市	12	【笛】FUJIYAMAツインテラス	山梨市	42	【山】ほつたちし温泉	
	13	【笛】桃・ぶどう		43	【山】笛吹川フルーツ公園	
	14	【笛】石和温泉		44	【山】西沢渓谷	
	15	【笛】さくら温泉通り		45	【山】ホトリニテ	
	16	【笛】鶴飼い		46	【山】一之釜男滝	
	17	【笛】ワイン		47	【山】八丁堀	
	甲州市	18		【甲州】ぶどう狩り	韮崎市	48
19		【甲州】大菩薩峠	49	【韮】新府桃源郷		
20		【甲州】ワイナリー	50	【韮】わに塚の桜		
21		【甲州】竜門狭	51	【韮】大村記念公園		
22		【甲州】武田家 終焉の地	52	【韮】アメリカヤ		
23		【甲州】恵林寺	53	【韮】甘利山		
24		【甲州】栖霞寺	中央市	54		【中】四季新鮮収穫広場「た・から」農産物直売所
25		【北】名水の里		55		【中】玉穂ふるさとふれあい広場
26	【北】個性豊かな山岳景観	56		【中】山の神千本桜		
27	【北】清里	57		【中】湯殿館		
北杜市	28	【北】野菜(米、大根など)	昭和町	58	【昭】桜湯	
	29	【北】小淵沢		59	【昭】J A山梨みらい 農産物直売所 い〜なとうぶ昭和	
	30	【北】増富エリア		60	【昭】フカザワ温泉	



# Q 6 ~ Q 1 1 . 山梨県の観光/食資源に関する認知・興味・期待・満足

山梨県の観光/食資源に関する認知・興味・期待・満足 [TOP10]

順位	認知度		興味度		期待度		満足度	
	項目	割合	項目	割合	項目	割合	項目	割合
1	【甲府】信玄餅	92.4%	【甲府】信玄餅	75.3%	【笛】桃・ぶどう	86.5%	【甲府】信玄餅	62.1%
2	【甲府】ほうとう	91.7%	【笛】桃・ぶどう	73.4%	【甲府】信玄餅	85.4%	【甲府】ほうとう	61.1%
3	【甲州】ぶどう狩り	86.2%	【甲府】ほうとう	71.6%	【甲州】ぶどう狩り	82.8%	【笛】桃・ぶどう	59.9%
4	【笛】桃・ぶどう	84.1%	【甲州】ぶどう狩り	66.0%	【笛】ワイン	82.0%	【南】さくらんぼ	58.2%
5	【笛】ワイン	82.6%	【笛】石和温泉	64.9%	【甲府】ほうとう	81.9%	【甲州】ぶどう狩り	57.8%
6	【甲州】ワイナリー	80.7%	【山】ほったらかし温泉	63.8%	【南】さくらんぼ	79.7%	【南】南アルプス山脈	57.3%
7	【南】南アルプス山脈	79.6%	【南】さくらんぼ	62.6%	【甲州】ワイナリー	79.4%	【笛】ワイン	57.2%
8	【北】清里	75.5%	【北】野菜(米、大根など)	61.7%	【甲府】昇仙峡	78.9%	【甲府】いちご狩り	56.0%
9	【笛】石和温泉	69.0%	【北】清里	61.6%	【北】清里	78.7%	【甲州】ワイナリー	54.6%
10	【南】さくらんぼ	66.2%	【甲府】昇仙峡	58.6%	【笛】石和温泉	78.1%	【北】野菜(米、大根など)	54.5%

# Q 6 ~ Q 1 1 . 山梨県の観光/食資源に関する認知度 ALLターゲット [TOP10]

## 山梨県の観光/食資源に関する認知度 ALLターゲット [TOP10]

	認知度	
1	【甲府】信玄餅	92.4%
2	【甲府】ほうとう	91.7%
3	【甲州】ぶどう狩り	86.2%
4	【笛】桃・ぶどう	84.1%
5	【笛】ワイン	82.6%
6	【甲州】ワイナリー	80.7%
7	【南】南アルプス山脈	79.6%
8	【北】清里	75.5%
9	【笛】石和温泉	69.0%
10	【南】さくらんぼ	66.2%

# Q 6 ~ Q 1 1 . 山梨県の観光/食資源に関する認知度×性年代別 [TOP10]

山梨県の観光/食資源に関する認知度×性年代別 [TOP10]

	M1		M2		M3		F1		F2		F3	
1	【甲府】信玄餅	87.4%	【甲府】ほうとう	90.9%	【甲府】信玄餅	95.9%	【甲府】ほうとう	93.8%	【甲府】信玄餅	93.2%	【甲府】信玄餅	95.9%
2	【甲府】ほうとう	82.3%	【甲府】信玄餅	90.9%	【甲府】ほうとう	95.3%	【甲府】信玄餅	90.9%	【甲府】ほうとう	92.6%	【甲府】ほうとう	95.3%
3	【笛】ワイン	78.9%	【甲州】ぶどう狩り	90.9%	【笛】ワイン	92.4%	【甲州】ぶどう狩り	81.8%	【甲州】ぶどう狩り	88.1%	【北】清里	92.4%
4	【甲州】ぶどう狩り	77.1%	【笛】桃・ぶどう	84.1%	【北】清里	91.9%	【笛】桃・ぶどう	81.3%	【笛】桃・ぶどう	86.4%	【甲州】ぶどう狩り	89.0%
5	【甲州】ワイナリー	76.6%	【笛】ワイン	83.0%	【南】南アルプス山脈	91.9%	【笛】ワイン	73.3%	【甲州】ワイナリー	81.3%	【甲州】ワイナリー	88.4%
6	【笛】桃・ぶどう	75.4%	【南】南アルプス山脈	83.0%	【笛】桃・ぶどう	90.7%	【南】南アルプス山脈	72.2%	【笛】ワイン	80.7%	【笛】ワイン	87.8%
7	【南】南アルプス山脈	72.0%	【甲州】ワイナリー	81.3%	【甲州】ぶどう狩り	90.7%	【南】さくらんぼ	71.0%	【北】清里	78.4%	【笛】桃・ぶどう	87.2%
8	【南】さくらんぼ	68.6%	【甲府】ヴァンフォーレ 甲府	76.1%	【甲州】ワイナリー	89.5%	【甲州】ワイナリー	67.6%	【南】南アルプス山脈	76.1%	【南】南アルプス山脈	82.6%
9	【甲府】ヴァンフォーレ 甲府	66.3%	【北】清里	74.4%	【笛】石和温泉	84.3%	【甲府】いちご狩り	64.2%	【北】野菜 (米、大根など)	64.2%	【笛】石和温泉	79.1%
10	【笛】石和温泉	66.3%	【笛】石和温泉	73.3%	【甲府】昇仙峡	80.8%	【北】野菜 (米、大根など)	56.3%	【笛】石和温泉	63.1%	【甲府】昇仙峡	74.4%

# Q 6～Q 1 1. 山梨県の観光/食資源に関する認知度×エリア別 [甲府市]

## 甲府市の観光/食資源に関する認知度×エリア別 [ランキング]

順位	1都3県 (東京都・神奈川県・千葉県・埼玉県)		中部 (愛知県・静岡県・長野県)		山梨県	
	認知度	認知率	認知度	認知率	認知度	認知率
1	【甲府】ほうとう	91.9%	【甲府】信玄餅	90.4%	【甲府】信玄餅	98.5%
2	【甲府】信玄餅	91.1%	【甲府】ほうとう	87.2%	【甲府】ほうとう	98.0%
3	【甲府】昇仙峡	59.2%	【甲府】昇仙峡	46.8%	【甲府】昇仙峡	96.1%
4	【甲府】いちご狩り	54.2%	【甲府】いちご狩り	44.9%	【甲府】武田神社	94.6%
5	【甲府】武田神社	50.6%	【甲府】ヴァンフォーレ甲府	42.9%	【甲府】ヴァンフォーレ甲府	93.7%
6	【甲府】水晶	49.4%	【甲府】武田神社	40.7%	【甲府】山梨県立美術館	93.2%
7	【甲府】ヴァンフォーレ甲府	47.7%	【甲府】水晶	37.5%	【甲府】水晶	91.7%
8	【甲府】ジュエリー	43.0%	【甲府】山梨県立美術館	34.0%	【甲府】ジュエリー	91.2%
9	【甲府】山梨県立美術館	41.1%	【甲府】ジュエリー	34.0%	【甲府】湯村温泉	91.2%
10	【甲府】甲州印伝	38.1%	【甲府】甲州印伝	29.8%	【甲府】甲州印伝	91.2%
11	【甲府】湯村温泉	35.3%	【甲府】湯村温泉	28.8%	【甲府】いちご狩り	89.3%

# Q 6 ~ Q 1 1 . 山梨県の観光/食資源に関する認知度×エリア別 [笛吹市]

笛吹市の観光/食資源に関する認知度×エリア別 [ランキング]

	1都3県 (東京都・神奈川県・千葉県・埼玉県)		中部 (愛知県・静岡県・長野県)		山梨県	
	認知度	認知率	認知度	認知率	認知度	認知率
1	【笛】桃・ぶどう	81.7%	【笛】桃・ぶどう	78.8%	【笛】ワイン	99.0%
2	【笛】ワイン	81.3%	【笛】ワイン	74.0%	【笛】桃・ぶどう	98.5%
3	【笛】石和温泉	70.0%	【笛】石和温泉	49.0%	【笛】石和温泉	96.6%
4	【笛】鶺鴒い	43.4%	【笛】鶺鴒い	39.1%	【笛】鶺鴒い	72.7%
5	【笛】FUJIYAMAツインテラス	35.1%	【笛】FUJIYAMAツインテラス	28.8%	【笛】さくら温泉通り	71.2%
6	【笛】さくら温泉通り	29.4%	【笛】さくら温泉通り	25.0%	【笛】FUJIYAMAツインテラス	66.3%

# Q 6 ~ Q 1 1 . 山梨県の観光/食資源に関する認知度×エリア別 [甲州市]

## 甲州市の観光/食資源に関する認知度×エリア別 [ランキング]

順位	1都3県 (東京都・神奈川県・千葉県・埼玉県)		中部 (愛知県・静岡県・長野県)		山梨県	
	資源名	認知率	資源名	認知率	資源名	認知率
1	【甲州】ぶどう狩り	85.8%	【甲州】ぶどう狩り	79.2%	【甲州】ワイナリー	98.0%
2	【甲州】ワイナリー	79.2%	【甲州】ワイナリー	71.8%	【甲州】ぶどう狩り	98.0%
3	【甲州】武田家 終焉の地	46.0%	【甲州】武田家 終焉の地	42.3%	【甲州】恵林寺	81.0%
4	【甲州】大菩薩峠	45.7%	【甲州】大菩薩峠	32.4%	【甲州】大菩薩峠	76.1%
5	【甲州】恵林寺	36.2%	【甲州】竜門狭	29.8%	【甲州】武田家 終焉の地	74.6%
6	【甲州】竜門狭	35.1%	【甲州】恵林寺	24.4%	【甲州】竜門狭	52.7%
7	【甲州】栖雲寺	24.5%	【甲州】栖雲寺	18.6%	【甲州】栖雲寺	44.4%

# Q 6～Q 1 1. 山梨県の観光/食資源に関する認知度×エリア別 [北杜市]

北杜市の観光/食資源に関する認知度×エリア別 [ランキング]

	1都3県 (東京都・神奈川県・千葉県・埼玉県)		中部 (愛知県・静岡県・長野県)		山梨県	
	認知度	認知率	認知度	認知率	認知度	認知率
1	【北】清里	71.5%	【北】清里	67.3%	【北】清里	98.5%
2	【北】個性豊かな山岳景観	62.5%	【北】個性豊かな山岳景観	51.6%	【北】小淵沢	92.7%
3	【北】野菜(米、大根など)	58.9%	【北】野菜(米、大根など)	49.4%	【北】野菜(米、大根など)	91.7%
4	【北】小淵沢	56.0%	【北】小淵沢	45.2%	【北】名水の里	81.5%
5	【北】名水の里	43.4%	【北】名水の里	31.4%	【北】個性豊かな山岳景観	80.0%
6	【北】増富エリア	28.1%	【北】増富エリア	21.2%	【北】増富エリア	71.7%

# Q 6～Q 1 1. 山梨県の観光/食資源に関する認知度×エリア別 [甲斐市]

甲斐市の観光/食資源に関する認知度×エリア別 [ランキング]

	1都3県 (東京都・神奈川県・千葉県・埼玉県)		中部 (愛知県・静岡県・長野県)		山梨県	
	認知度	認知率	認知度	認知率	認知度	認知率
1	【甲斐】サントリー 登美の丘ワイナリー	45.1%	【甲斐】サントリー 登美の丘ワイナリー	38.5%	【甲斐】サントリー 登美の丘ワイナリー	80.5%
2	【甲斐】弥三郎岳	22.1%	【甲斐】御獄古道	17.9%	【甲斐】赤坂台総合公園 (ドラゴンパーク)	76.6%
3	【甲斐】御獄古道	21.3%	【甲斐】竜王駅舎	17.6%	【甲斐】お食事処ぼんち	73.2%
4	【甲斐】お食事処ぼんち	20.2%	【甲斐】赤坂台総合公園 (ドラゴンパーク)	16.7%	【甲斐】竜王駅舎	67.8%
5	【甲斐】竜王駅舎	20.2%	【甲斐】弥三郎岳	15.7%	【甲斐】御獄古道	38.5%
6	【甲斐】赤坂台総合公園 (ドラゴンパーク)	20.2%	【甲斐】お食事処ぼんち	15.1%	【甲斐】弥三郎岳	36.6%



# Q 6 ~ Q 1 1 . 山梨県の観光/食資源に関する認知度×エリア別 [南アルプス市]

南アルプス市の観光/食資源に関する認知度×エリア別 [ランキング]

	1都3県 (東京都・神奈川県・千葉県・埼玉県)		中部 (愛知県・静岡県・長野県)		山梨県	
	認知度	認知率	認知度	認知率	認知度	認知率
1	【南】南アルプス山脈	79.6%	【南】南アルプス山脈	76.0%	【南】さくらんぼ	87.8%
2	【南】さくらんぼ	61.3%	【南】さくらんぼ	60.3%	【南】南アルプス山脈	84.9%
3	【南】北岳	53.2%	【南】北岳	48.7%	【南】北岳	82.4%
4	【南】広河原	22.1%	【南】広河原	19.2%	【南】広河原	53.2%
5	【南】高尾穂見神社夜祭	20.9%	【南】高尾穂見神社夜祭	14.1%	【南】高尾穂見神社夜祭	39.5%

# Q 6～Q 1 1. 山梨県の観光/食資源に関する認知度×エリア別 [山梨市]

山梨市の観光/食資源に関する認知度×エリア別 [ランキング]

	1都3県 (東京都・神奈川県・千葉県・埼玉県)		中部 (愛知県・静岡県・長野県)		山梨県	
	認知度	認知率	認知度	認知率	認知度	認知率
1	【山】ほったらかし温泉	51.5%	【山】ほったらかし温泉	36.5%	【山】笛吹川フルーツ公園	93.7%
2	【山】笛吹川フルーツ公園	42.6%	【山】笛吹川フルーツ公園	29.2%	【山】ほったらかし温泉	92.7%
3	【山】西沢渓谷	29.1%	【山】西沢渓谷	21.5%	【山】西沢渓谷	71.2%
4	【山】八丁堀	22.1%	【山】八丁堀	18.6%	【山】八丁堀	39.5%
5	【山】一之釜男滝	20.9%	【山】一之釜男滝	14.4%	【山】一之釜男滝	32.2%
6	【山】ホトリニテ	18.9%	【山】ホトリニテ	13.8%	【山】ホトリニテ	27.8%

# Q 6～Q 1 1. 山梨県の観光/食資源に関する認知度×エリア別 [韮崎市]

韮崎市の観光/食資源に関する認知度×エリア別 [ランキング]

	1都3県 (東京都・神奈川県・千葉県・埼玉県)		中部 (愛知県・静岡県・長野県)		山梨県	
	認知度	認知率	認知度	認知率	認知度	認知率
1	【韮】茅ヶ岳	28.7%	【韮】茅ヶ岳	26.0%	【韮】大村記念公園	68.3%
2	【韮】新府桃源郷	27.9%	【韮】新府桃源郷	22.1%	【韮】わに塚の桜	65.9%
3	【韮】甘利山	23.4%	【韮】甘利山	19.2%	【韮】新府桃源郷	65.4%
4	【韮】大村記念公園	21.3%	【韮】大村記念公園	18.6%	【韮】甘利山	63.9%
5	【韮】わに塚の桜	20.8%	【韮】わに塚の桜	16.7%	【韮】茅ヶ岳	58.5%
6	【韮】アメリカヤ	19.2%	【韮】アメリカヤ	12.8%	【韮】アメリカヤ	54.6%

# Q 6～Q 1 1. 山梨県の観光/食資源に関する認知度×エリア別 [中央市]

中央市の観光/食資源に関する認知度×エリア別 [ランキング]

	1都3県 (東京都・神奈川県・千葉県・埼玉県)		中部 (愛知県・静岡県・長野県)		山梨県	
	認知度	認知率	認知度	認知率	認知度	認知率
1	【中】山の神千本桜	22.8%	【中】山の神千本桜	19.6%	【中】山の神千本桜	54.1%
2	【中】湯殿館	22.8%	【中】四季新鮮収穫広場 「た・から」農産物直売所	16.7%	【中】玉穂ふるさとふれあい広場	52.2%
3	【中】四季新鮮収穫広場 「た・から」農産物直売所	20.4%	【中】湯殿館	16.7%	【中】湯殿館	50.2%
4	【中】玉穂ふるさとふれあい広場	19.2%	【中】玉穂ふるさとふれあい広場	14.7%	【中】四季新鮮収穫広場 「た・から」農産物直売所	49.8%

# Q 6 ~ Q 1 1 . 山梨県の観光/食資源に関する認知度×エリア別 [昭和町]

昭和町の観光/食資源に関する認知度×エリア別 [ランキング]

	1都3県 (東京都・神奈川県・千葉県・埼玉県)		中部 (愛知県・静岡県・長野県)		山梨県	
1	【昭】J A 山梨みらい 農産物 直売所 い〜なとうぶ昭和	21.9%	【昭】J A 山梨みらい 農産物 直売所 い〜なとうぶ昭和	18.3%	【昭】J A 山梨みらい 農産物 直売所 い〜なとうぶ昭和	70.7%
2	【昭】桜湯	20.6%	【昭】桜湯	17.0%	【昭】桜湯	47.8%
3	【昭】フカサワ温泉	19.2%	【昭】フカサワ温泉	16.7%	【昭】フカサワ温泉	47.3%

# Q 6 ~ Q 1 1 . 山梨県の観光/食資源に関する興味度 ALLターゲット [TOP10]

## 山梨県の観光/食資源に関する興味度 ALLターゲット [TOP10]

	興味度	
1	【甲府】信玄餅	75.3%
2	【笛】桃・ぶどう	73.4%
3	【甲府】ほうとう	71.6%
4	【甲州】ぶどう狩り	66.0%
5	【笛】石和温泉	64.9%
6	【山】ほったらかし温泉	63.8%
7	【南】さくらんぼ	62.6%
8	【北】野菜(米、大根など)	61.7%
9	【北】清里	61.6%
10	【甲府】昇仙峡	58.6%

# Q 6 ~ Q 1 1 . 山梨県の観光/食資源に関する興味度×性年代別 [TOP10]

山梨県の観光/食資源に関する興味度×性年代別 [TOP10]

	M1		M2		M3		F1		F2		F3	
1	【甲府】信玄餅	76.0%	【甲府】信玄餅	76.1%	【笛】桃・ぶどう	72.1%	【甲府】信玄餅	80.1%	【甲府】信玄餅	78.4%	【笛】桃・ぶどう	80.2%
2	【甲府】ほうとう	66.3%	【甲府】ほうとう	74.4%	【甲府】ほうとう	71.5%	【笛】桃・ぶどう	79.0%	【笛】桃・ぶどう	75.0%	【甲府】信玄餅	78.5%
3	【笛】桃・ぶどう	64.0%	【笛】桃・ぶどう	69.9%	【笛】石和温泉	66.3%	【甲府】ほうとう	74.4%	【甲府】ほうとう	73.3%	【笛】石和温泉	73.8%
4	【山】ほったらかし温泉	61.7%	【笛】石和温泉	68.8%	【甲州】ワイナリー	66.3%	【甲州】ぶどう狩り	72.2%	【山】ほったらかし温泉	69.9%	【北】清里	73.3%
5	【甲州】ぶどう狩り	59.4%	【山】ほったらかし温泉	65.9%	【笛】ワイン	65.1%	【甲府】いちご狩り	69.3%	【甲州】ぶどう狩り	69.3%	【甲府】昇仙峡	71.5%
6	【南】さくらんぼ	57.7%	【南】さくらんぼ	62.5%	【甲州】ぶどう狩り	64.0%	【南】さくらんぼ	67.6%	【北】野菜 (米、大根など)	66.5%	【甲府】ほうとう	69.8%
7	【甲府】いちご狩り	56.6%	【北】清里	61.4%	【甲府】昇仙峡	64.0%	【山】ほったらかし温泉	64.2%	【南】さくらんぼ	66.5%	【甲州】ぶどう狩り	69.8%
8	【笛】ワイン	56.6%	【甲州】ぶどう狩り	61.4%	【甲府】信玄餅	62.2%	【北】野菜 (米、大根など)	63.1%	【笛】石和温泉	65.3%	【北】野菜 (米、大根など)	69.8%
9	【北】野菜 (米、大根など)	56.6%	【南】南アルプス山脈	60.8%	【北】清里	61.0%	【山】笛吹川 フルーツ公園	60.8%	【北】清里	62.5%	【南】さくらんぼ	68.6%
10	【甲州】ワイナリー	56.6%	【北】野菜 (米、大根など)	59.1%	【甲斐】サントリー 登美の丘ワイナリー	58.7%	【笛】石和温泉	59.7%	【山】笛吹川 フルーツ公園	62.5%	【韭】わに塚の桜	66.9%

# Q 6 ~ Q 1 1 . 山梨県の観光/食資源に関する興味度×エリア別 [甲府市]

## 甲府市の観光/食資源に関する興味度×エリア別 [ランキング]

1	1都3県 (東京都・神奈川県・千葉県・埼玉県)		中部 (愛知県・静岡県・長野県)		山梨県	
	興味度	%	興味度	%	興味度	%
1	【甲府】信玄餅	75.3%	【甲府】信玄餅	75.6%	【甲府】信玄餅	74.6%
2	【甲府】ほうとう	73.2%	【甲府】ほうとう	69.2%	【甲府】昇仙峡	74.1%
3	【甲府】いちご狩り	60.0%	【甲府】昇仙峡	50.0%	【甲府】ほうとう	71.2%
4	【甲府】湯村温泉	59.4%	【甲府】湯村温泉	48.7%	【甲府】武田神社	63.4%
5	【甲府】昇仙峡	57.7%	【甲府】いちご狩り	47.4%	【甲府】いちご狩り	63.4%
6	【甲府】武田神社	50.6%	【甲府】武田神社	42.9%	【甲府】湯村温泉	59.0%
7	【甲府】山梨県立美術館	40.8%	【甲府】山梨県立美術館	35.6%	【甲府】山梨県立美術館	55.1%
8	【甲府】水晶	37.7%	【甲府】水晶	32.1%	【甲府】甲州印伝	54.6%
9	【甲府】ジュエリー	34.3%	【甲府】甲州印伝	26.0%	【甲府】ジュエリー	49.8%
10	【甲府】甲州印伝	34.2%	【甲府】ジュエリー	26.0%	【甲府】水晶	45.9%
11	【甲府】ヴァンフォーレ甲府	27.9%	【甲府】ヴァンフォーレ甲府	23.7%	【甲府】ヴァンフォーレ甲府	41.0%



# Q 6～Q 1 1. 山梨県の観光/食資源に関する興味度×エリア別 [笛吹市]

笛吹市の観光/食資源に関する興味度×エリア別 [ランキング]

	1都3県 (東京都・神奈川県・千葉県・埼玉県)		中部 (愛知県・静岡県・長野県)		山梨県	
	興味度	%	興味度	%	興味度	%
1	【笛】桃・ぶどう	75.5%	【笛】桃・ぶどう	68.3%	【笛】桃・ぶどう	75.6%
2	【笛】石和温泉	68.1%	【笛】石和温泉	57.1%	【笛】石和温泉	68.3%
3	【笛】ワイン	57.2%	【笛】FUJIYAMAツインテラス	55.8%	【笛】ワイン	56.1%
4	【笛】さくら温泉通り	54.2%	【笛】ワイン	52.2%	【笛】FUJIYAMAツインテラス	55.1%
5	【笛】FUJIYAMAツインテラス	52.8%	【笛】さくら温泉通り	46.5%	【笛】さくら温泉通り	49.3%
6	【笛】鶺鴒飼	40.6%	【笛】鶺鴒飼	29.2%	【笛】鶺鴒飼	43.4%

# Q 6 ~ Q 1 1 . 山梨県の観光/食資源に関する興味度×エリア別 [甲州市]

甲州市の観光/食資源に関する興味度×エリア別 [ランキング]

	1都3県 (東京都・神奈川県・千葉県・埼玉県)		中部 (愛知県・静岡県・長野県)		山梨県	
	観光/食資源	興味度	観光/食資源	興味度	観光/食資源	興味度
1	【甲州】ぶどう狩り	69.6%	【甲州】ぶどう狩り	62.5%	【甲州】ぶどう狩り	62.0%
2	【甲州】ワイナリー	57.9%	【甲州】ワイナリー	53.2%	【甲州】ワイナリー	57.1%
3	【甲州】竜門狭	55.5%	【甲州】竜門狭	46.2%	【甲州】恵林寺	52.2%
4	【甲州】武田家 終焉の地	44.5%	【甲州】大菩薩峠	37.8%	【甲州】武田家 終焉の地	47.8%
5	【甲州】大菩薩峠	43.8%	【甲州】武田家 終焉の地	37.2%	【甲州】大菩薩峠	42.4%
6	【甲州】恵林寺	43.4%	【甲州】恵林寺	34.6%	【甲州】竜門狭	42.4%
7	【甲州】栖雲寺	37.4%	【甲州】栖雲寺	24.0%	【甲州】栖雲寺	34.1%

# Q 6 ~ Q 1 1 . 山梨県の観光/食資源に関する興味度×エリア別 [北杜市]

北杜市の観光/食資源に関する興味度×エリア別 [ランキング]

	1都3県 (東京都・神奈川県・千葉県・埼玉県)		中部 (愛知県・静岡県・長野県)		山梨県	
	興味度	%	興味度	%	興味度	%
1	【北】野菜(米、大根など)	64.2%	【北】清里	56.1%	【北】清里	76.6%
2	【北】清里	59.1%	【北】野菜(米、大根など)	54.2%	【北】野菜(米、大根など)	66.8%
3	【北】名水の里	58.1%	【北】名水の里	50.6%	【北】名水の里	58.0%
4	【北】個性豊かな山岳景観	54.5%	【北】増富エリア	43.9%	【北】小淵沢	58.0%
5	【北】小淵沢	48.9%	【北】個性豊かな山岳景観	42.9%	【北】増富エリア	43.9%
6	【北】増富エリア	47.2%	【北】小淵沢	40.1%	【北】個性豊かな山岳景観	40.0%

# Q 6～Q 1 1. 山梨県の観光/食資源に関する興味度×エリア別 [甲斐市]

甲斐市の観光/食資源に関する興味度×エリア別 [ランキング]

	1都3県 (東京都・神奈川県・千葉県・埼玉県)		中部 (愛知県・静岡県・長野県)		山梨県	
	観光/食資源	興味度	観光/食資源	興味度	観光/食資源	興味度
1	【甲斐】サントリー 登美の丘ワイナリー	55.1%	【甲斐】サントリー 登美の丘ワイナリー	48.7%	【甲斐】お食事処ぼんち	50.2%
2	【甲斐】お食事処ぼんち	42.8%	【甲斐】御獄古道	37.5%	【甲斐】サントリー 登美の丘ワイナリー	48.8%
3	【甲斐】御獄古道	42.3%	【甲斐】お食事処ぼんち	36.2%	【甲斐】赤坂台総合公園 (ドラゴンパーク)	45.4%
4	【甲斐】弥三郎岳	39.6%	【甲斐】赤坂台総合公園 (ドラゴンパーク)	33.7%	【甲斐】竜王駅舎	37.6%
5	【甲斐】赤坂台総合公園 (ドラゴンパーク)	35.8%	【甲斐】竜王駅舎	33.0%	【甲斐】弥三郎岳	31.2%
6	【甲斐】竜王駅舎	34.7%	【甲斐】弥三郎岳	32.4%	【甲斐】御獄古道	30.7%

# Q 6 ~ Q 1 1 . 山梨県の観光/食資源に関する興味度×エリア別 [南アルプス市]

南アルプス市の観光/食資源に関する興味度×エリア別 [ランキング]

	1都3県 (東京都・神奈川県・千葉県・埼玉県)		中部 (愛知県・静岡県・長野県)		山梨県	
	観光/食資源	興味度	観光/食資源	興味度	観光/食資源	興味度
1	【南】さくらんぼ	65.7%	【南】さくらんぼ	59.6%	【南】さくらんぼ	59.0%
2	【南】南アルプス山脈	59.6%	【南】南アルプス山脈	53.2%	【南】南アルプス山脈	43.9%
3	【南】北岳	50.4%	【南】北岳	43.3%	【南】北岳	40.0%
4	【南】広河原	46.2%	【南】広河原	42.0%	【南】広河原	37.1%
5	【南】高尾穂見神社夜祭	40.9%	【南】高尾穂見神社夜祭	32.1%	【南】高尾穂見神社夜祭	36.1%

# Q 6 ~ Q 1 1 . 山梨県の観光/食資源に関する興味度×エリア別 [山梨市]

山梨市の観光/食資源に関する興味度×エリア別 [ランキング]

順位	1都3県 (東京都・神奈川県・千葉県・埼玉県)		中部 (愛知県・静岡県・長野県)		山梨県	
	観光/食資源	興味度	観光/食資源	興味度	観光/食資源	興味度
1	【山】ほったらかし温泉	63.8%	【山】ほったらかし温泉	59.6%	【山】ほったらかし温泉	70.2%
2	【山】笛吹川フルーツ公園	57.0%	【山】笛吹川フルーツ公園	49.7%	【山】笛吹川フルーツ公園	66.3%
3	【山】西沢渓谷	52.1%	【山】西沢渓谷	49.7%	【山】西沢渓谷	54.1%
4	【山】一之釜男滝	48.5%	【山】一之釜男滝	44.9%	【山】一之釜男滝	34.1%
5	【山】ホトリニテ	40.4%	【山】ホトリニテ	35.9%	【山】ホトリニテ	30.7%
6	【山】八丁堀	33.2%	【山】八丁堀	28.2%	【山】八丁堀	26.8%

# Q 6 ~ Q 1 1 . 山梨県の観光/食資源に関する興味度×エリア別 [韮崎市]

韮崎市の観光/食資源に関する興味度×エリア別 [ランキング]

	1都3県 (東京都・神奈川県・千葉県・埼玉県)		中部 (愛知県・静岡県・長野県)		山梨県	
	観光/食資源	興味度	観光/食資源	興味度	観光/食資源	興味度
1	【韮】新府桃源郷	50.9%	【韮】わに塚の桜	48.1%	【韮】わに塚の桜	56.6%
2	【韮】わに塚の桜	49.8%	【韮】新府桃源郷	47.4%	【韮】新府桃源郷	46.3%
3	【韮】甘利山	44.3%	【韮】甘利山	35.9%	【韮】大村記念公園	41.5%
4	【韮】茅ヶ岳	40.9%	【韮】茅ヶ岳	35.9%	【韮】アメリカヤ	41.0%
5	【韮】大村記念公園	37.7%	【韮】アメリカヤ	30.8%	【韮】甘利山	37.6%
6	【韮】アメリカヤ	30.8%	【韮】大村記念公園	30.4%	【韮】茅ヶ岳	35.1%

# Q 6～Q 1 1. 山梨県の観光/食資源に関する興味度×エリア別 [中央市]

中央市の観光/食資源に関する興味度×エリア別 [ランキング]

	1都3県 (東京都・神奈川県・千葉県・埼玉県)		中部 (愛知県・静岡県・長野県)		山梨県	
1	【中】湯殿館	54.9%	【中】湯殿館	53.2%	【中】山の神千本桜	55.1%
2	【中】四季新鮮収穫広場 「た・から」農産物直売所	49.8%	【中】山の神千本桜	44.2%	【中】四季新鮮収穫広場 「た・から」農産物直売所	49.3%
3	【中】山の神千本桜	47.5%	【中】四季新鮮収穫広場 「た・から」農産物直売所	42.0%	【中】湯殿館	47.8%
4	【中】玉穂ふるさとふれあい広場	37.2%	【中】玉穂ふるさとふれあい広場	30.8%	【中】玉穂ふるさとふれあい広場	38.0%



# Q 6～Q 1 1. 山梨県の観光/食資源に関する興味度×エリア別 [昭和町]

昭和町の観光/食資源に関する興味度×エリア別 [ランキング]

	1都3県 (東京都・神奈川県・千葉県・埼玉県)		中部 (愛知県・静岡県・長野県)		山梨県	
	興味度	割合	興味度	割合	興味度	割合
1	【昭】桜湯	58.9%	【昭】桜湯	49.7%	【昭】桜湯	47.8%
2	【昭】フカサワ温泉	52.8%	【昭】フカサワ温泉	47.8%	【昭】J A 山梨みらい 農産物 直売所 い～なとうぶ昭和	49.3%
3	【昭】J A 山梨みらい 農産物 直売所 い～なとうぶ昭和	48.3%	【昭】J A 山梨みらい 農産物 直売所 い～なとうぶ昭和	39.4%	【昭】フカサワ温泉	42.0%

# Q6～Q11. 山梨県の観光/食資源に関する認知・興味・期待・満足[資源別詳細1]

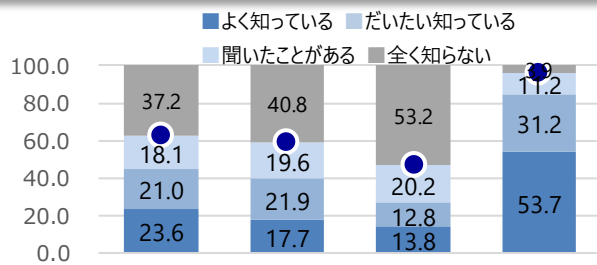
## 1. 昇仙峡

昇仙峡は、滝、巨岩、四季折々の美しい自然が魅力の渓谷で国が指定する景勝地です。ハイキングや自然観察が楽しめ、特に紅葉の季節には見事な景色が広がります。また、渓谷を流れる荒川の清流は、川遊びや釣りも楽しむことができます。

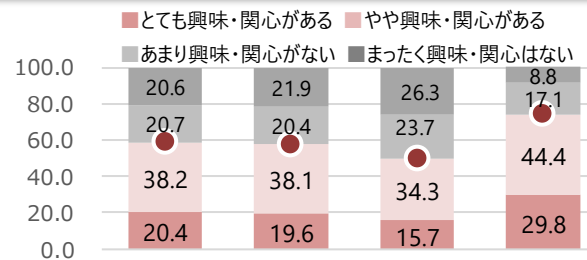


- 「よく知っている」「だいたい知っている」「聞いたことがある」をあわせた **認知度 約63%**
- 「とても興味・関心がある」「やや興味・関心がある」をあわせた **興味度 約59%**
- 「期待して満足」「期待して普通」「期待して不満足」をあわせた **期待度 約79%**
- 「期待して満足」「期待せず満足」をあわせた **満足度 約54%**

認知度も高く興味度も高い  
スターコンテンツ

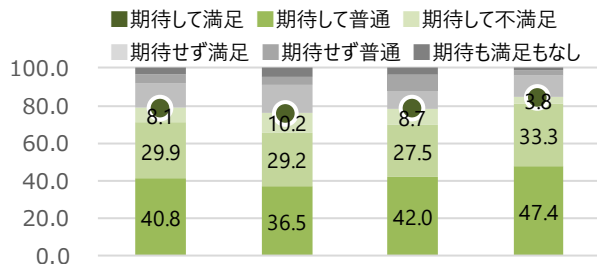


	全体	1都3県	中部	山梨県
<b>認知度</b>	<b>62.8</b>	<b>59.2</b>	<b>46.8</b>	<b>96.1</b>

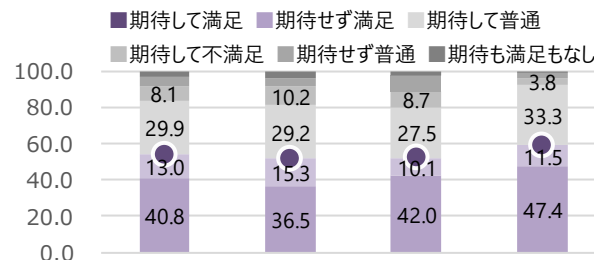


	全体	1都3県	中部	山梨県
<b>興味度</b>	<b>58.6</b>	<b>57.7</b>	<b>50.0</b>	<b>74.2</b>

期待度も高く満足度も高い  
スターコンテンツ



	全体	1都3県	中部	山梨県
<b>期待度</b>	<b>78.9</b>	<b>75.9</b>	<b>78.3</b>	<b>84.6</b>



	全体	1都3県	中部	山梨県
<b>満足度</b>	<b>53.9</b>	<b>51.8</b>	<b>52.2</b>	<b>59.0</b>

# Q 6 ~ Q 1 1 . 山梨県の観光/食資源に関する認知・興味・期待・満足[資源別詳細2]

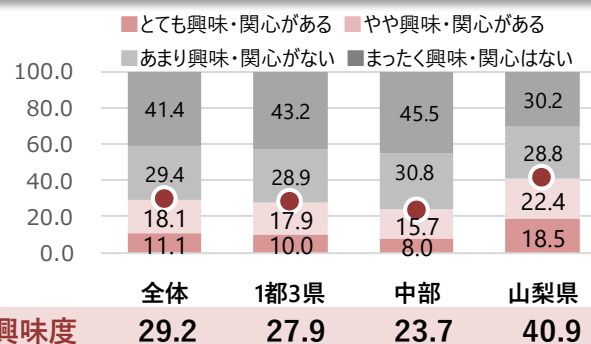
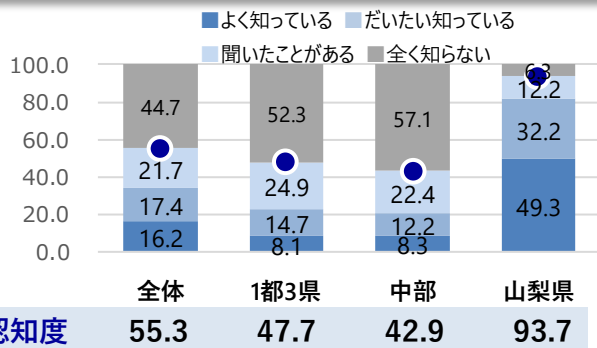
## 2. ヴァンフォーレ甲府

ヴァンフォーレ甲府は、山梨県を本拠地とするサッカークラブです。Jリーグに加盟し、ユース育成にも力を入れ、地域社会に深く根ざしており、近年では東南アジアの国々を中心に国際交流活動も行っています。

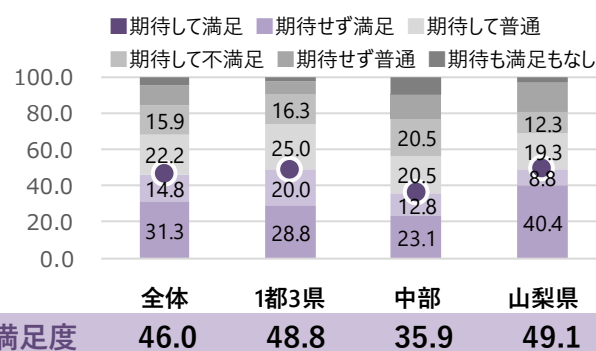
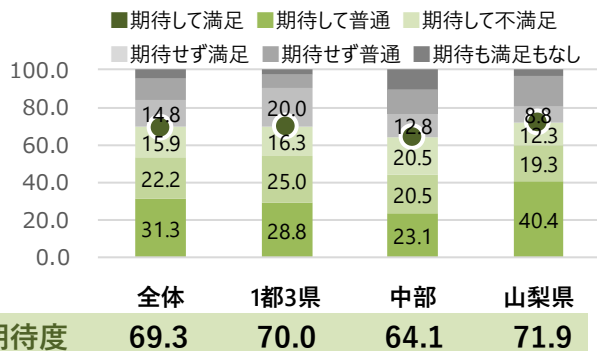


- 「よく知っている」「だいたい知っている」「聞いたことがある」をあわせた **認知度 約 55%**
- 「とても興味・関心がある」「やや興味・関心がある」をあわせた **興味度 約 29%**
- 「期待して満足」「期待して普通」「期待して不満足」をあわせた **期待度 約 69%**
- 「期待して満足」「期待せず満足」をあわせた **満足度 約 46%**

認知度は高いが興味度が低い  
マンネリ コンテンツ



期待度は高いが満足度が低い  
マンネリ コンテンツ



# Q6～Q11. 山梨県の観光/食資源に関する認知・興味・期待・満足[資源別詳細3]

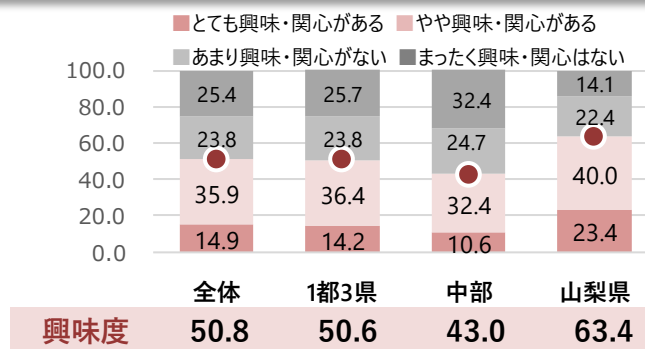
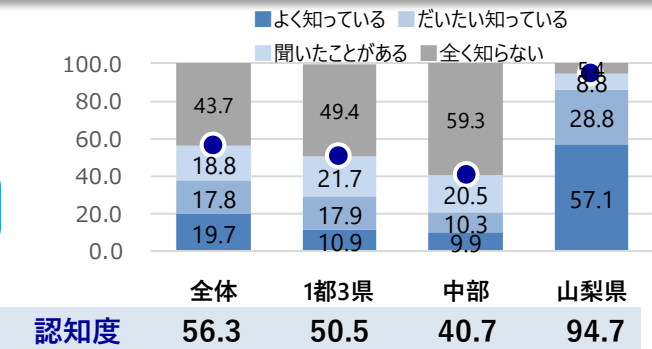
## 3. 武田神社

武田神社は、戦国大名武田信玄を祀る神社で武田氏館の跡地に建てられており、美しい自然環境に囲まれています。毎年、信玄の命日である4月12日には例大祭が開催され、多くの人々が訪れます。

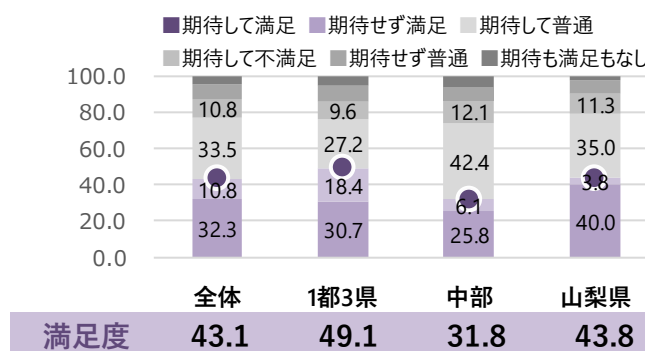
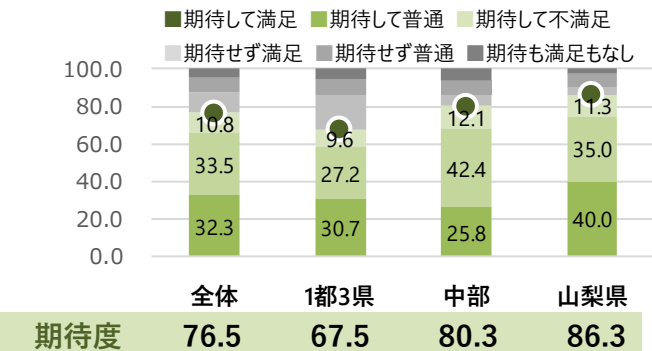


- 「よく知っている」「だいたい知っている」「聞いたことがある」をあわせた **認知度 約56%**
- 「とても興味・関心がある」「やや興味・関心がある」をあわせた **興味度 約51%**
- 「期待して満足」「期待して普通」「期待して不満足」をあわせた **期待度 約77%**
- 「期待して満足」「期待せず満足」をあわせた **満足度 約43%**

認知度も高く興味度も高い  
スター コンテンツ



期待度は高いが満足度が低い  
マンネリ コンテンツ



# Q 6 ~ Q 1 1 . 山梨県の観光/食資源に関する認知・興味・期待・満足[資源別詳細4]

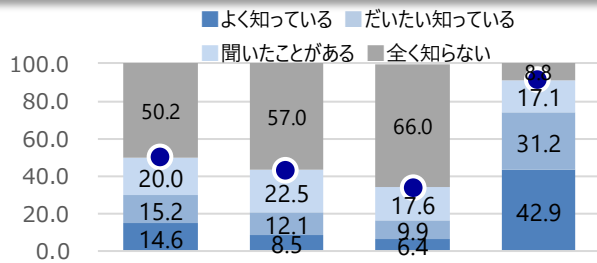
## 4. ジュエリー

かつて水晶産地であった甲府は、宝石の研磨などの技術が発達し、企画・加工から流通まですべてが揃うジュエリーの集積産地です。

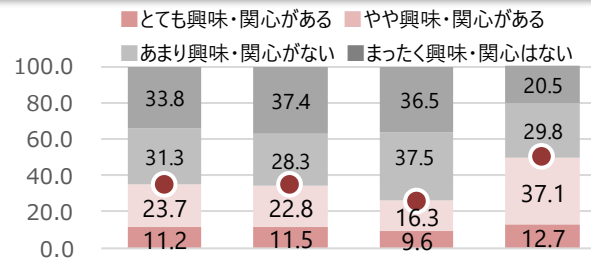
- 「よく知っている」「だいたい知っている」「聞いたことがある」をあわせた **認知度 約 50%**
- 「とても興味・関心がある」「やや興味・関心がある」をあわせた **興味度 約 35%**
- 「期待して満足」「期待して普通」「期待して不満足」をあわせた **期待度 約 61%**
- 「期待して満足」「期待せず満足」をあわせた **満足度 約 45%**



認知度は高いが興味度が低い  
マンネリ コンテンツ

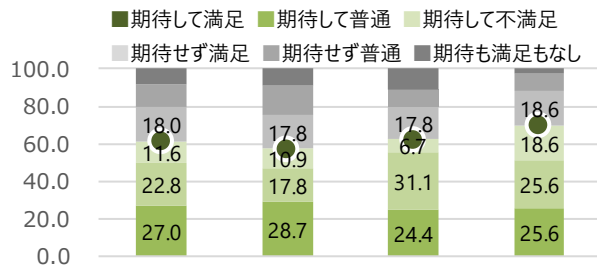


**認知度** 49.8 43.1 33.9 91.2

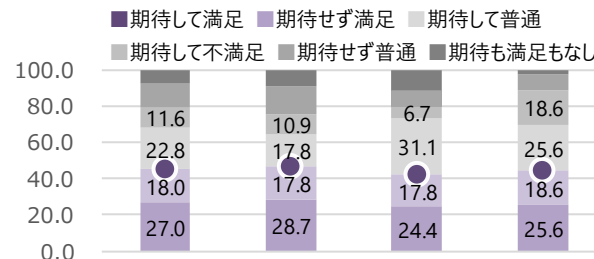


**興味度** 34.9 34.3 25.9 49.8

期待度は高いが満足度が低い  
マンネリ コンテンツ



**期待度** 61.4 57.4 62.2 69.8



**満足度** 45.0 46.5 42.2 44.2

# Q 6 ~ Q 1 1 . 山梨県の観光/食資源に関する認知・興味・期待・満足[資源別詳細5]

## 5. 湯村温泉

湯村温泉は甲府市郊外、湯村山の麓に広がる1200年の歴史がある温泉です。弘法大師によって開湯されたと言われており、信玄公の隠し湯の筆頭としても知られています。太宰治も執筆に訪れた温泉郷です。



- 「よく知っている」「だいたい知っている」「聞いたことがある」をあわせた **認知度 約 44%**
- 「とても興味・関心がある」「やや興味・関心がある」をあわせた **興味度 約 56%**
- 「期待して満足」「期待して普通」「期待して不満足」をあわせた **期待度 約 75%**
- 「期待して満足」「期待せず満足」をあわせた **満足度 約 46%**

認知度は低いに興味度の高い  
お宝コンテンツ

期待度は高いが満足度が低い  
マンネリコンテンツ

