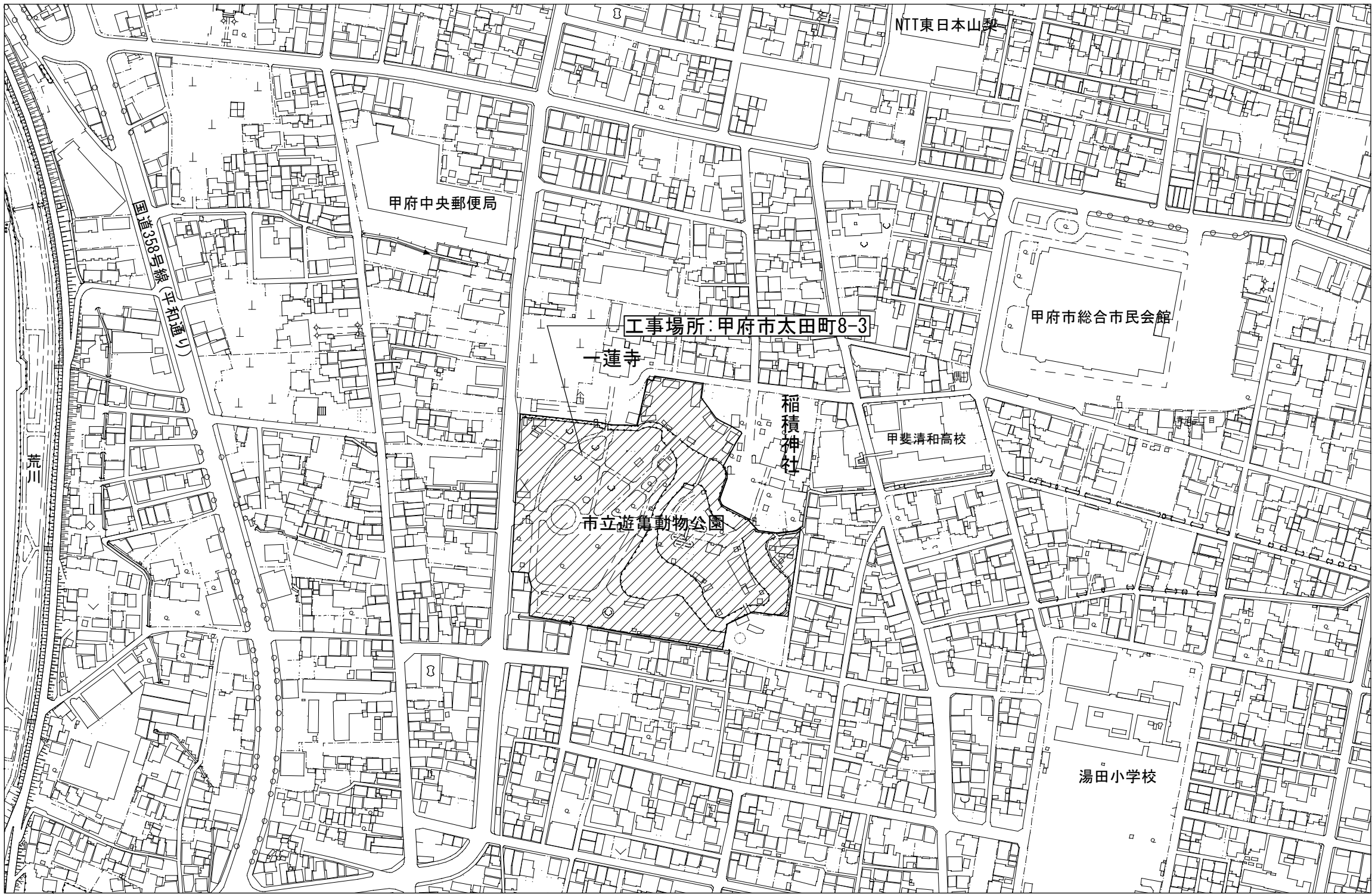
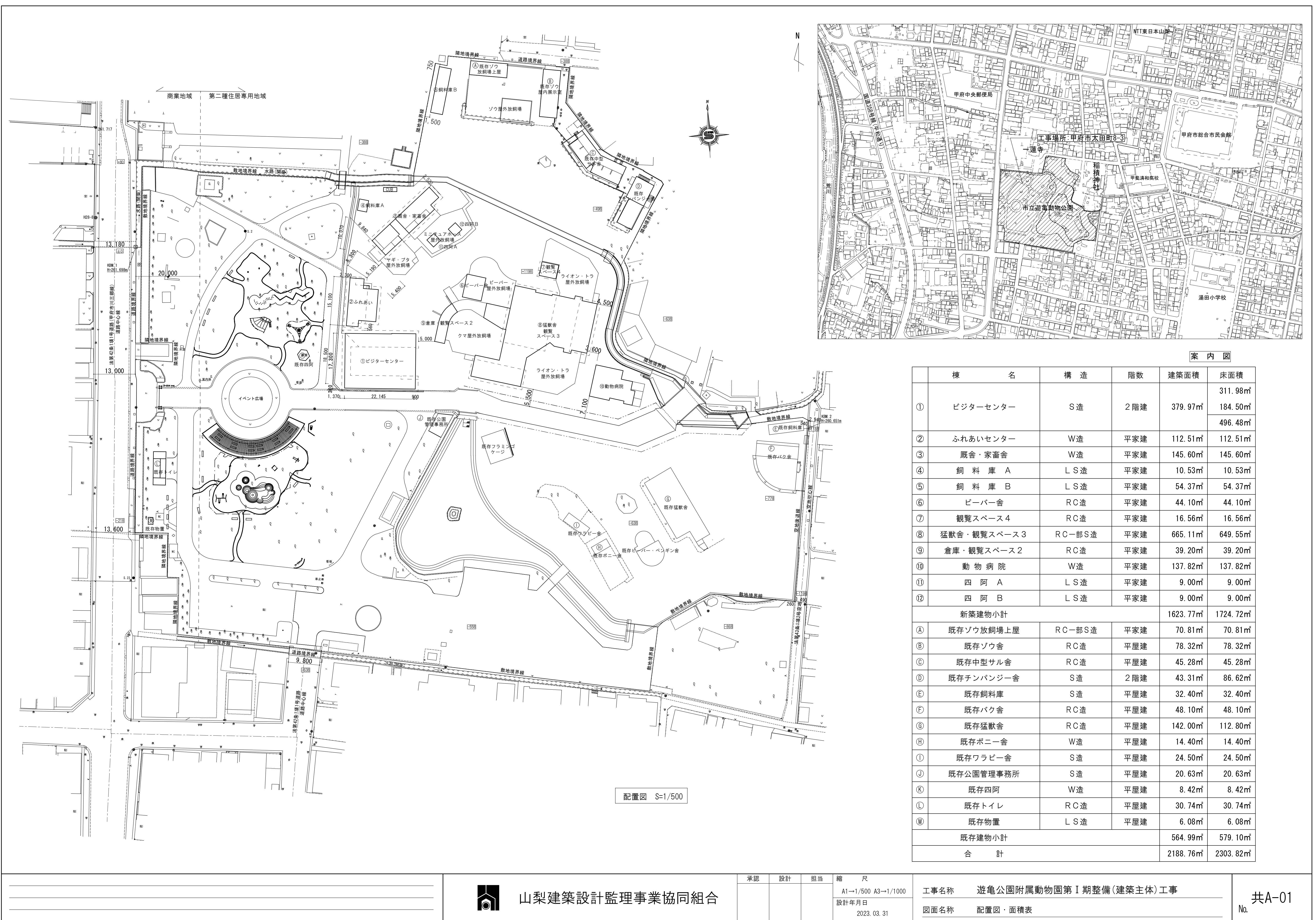


遊亀公園附属動物園第Ⅰ期整備(建築主体)工事





案内図

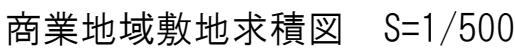
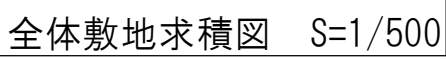
	棟名	構造	階数	建築面積	床面積
①	ビジターセンター	S造	2階建	379.97㎡	311.98㎡ 184.50㎡ 496.48㎡
②	ふれあいセンター	W造	平家建	112.51㎡	112.51㎡
③	既舎・家畜舎	W造	平家建	145.60㎡	145.60㎡
④	飼料庫A	L S造	平家建	10.53㎡	10.53㎡
⑤	飼料庫B	L S造	平家建	54.37㎡	54.37㎡
⑥	ビーバー舎	R C造	平家建	44.10㎡	44.10㎡
⑦	観覧スペース4	R C造	平家建	16.56㎡	16.56㎡
⑧	猛獣舎・観覧スペース3	R C一部S造	平家建	665.11㎡	649.55㎡
⑨	倉庫・観覧スペース2	R C造	平家建	39.20㎡	39.20㎡
⑩	動物病院	W造	平家建	137.82㎡	137.82㎡
⑪	四阿A	L S造	平家建	9.00㎡	9.00㎡
⑫	四阿B	L S造	平家建	9.00㎡	9.00㎡
新築建物小計				1623.77㎡	1724.72㎡
Ⓐ	既存ソウ放飼場上屋	R C一部S造	平家建	70.81㎡	70.81㎡
Ⓑ	既存ゾウ舎	R C造	平屋建	78.32㎡	78.32㎡
Ⓒ	既存中型サル舎	R C造	平屋建	45.28㎡	45.28㎡
Ⓓ	既存チンパンジー舎	S造	2階建	43.31㎡	86.62㎡
Ⓔ	既存飼料庫	S造	平屋建	32.40㎡	32.40㎡
Ⓕ	既存バク舎	R C造	平屋建	48.10㎡	48.10㎡
Ⓖ	既存猛獣舎	R C造	平屋建	142.00㎡	112.80㎡
Ⓗ	既存ボニー舎	W造	平屋建	14.40㎡	14.40㎡
Ⓘ	既存フラビー舎	S造	平屋建	24.50㎡	24.50㎡
Ⓙ	既存公園管理事務所	S造	平屋建	20.63㎡	20.63㎡
Ⓚ	既存四阿	W造	平屋建	8.42㎡	8.42㎡
Ⓛ	既存トイレ	R C造	平屋建	30.74㎡	30.74㎡
Ⓜ	既存物置	L S造	平屋建	6.08㎡	6.08㎡
既存建物小計				564.99㎡	579.10㎡
合 計				2188.76㎡	2303.82㎡



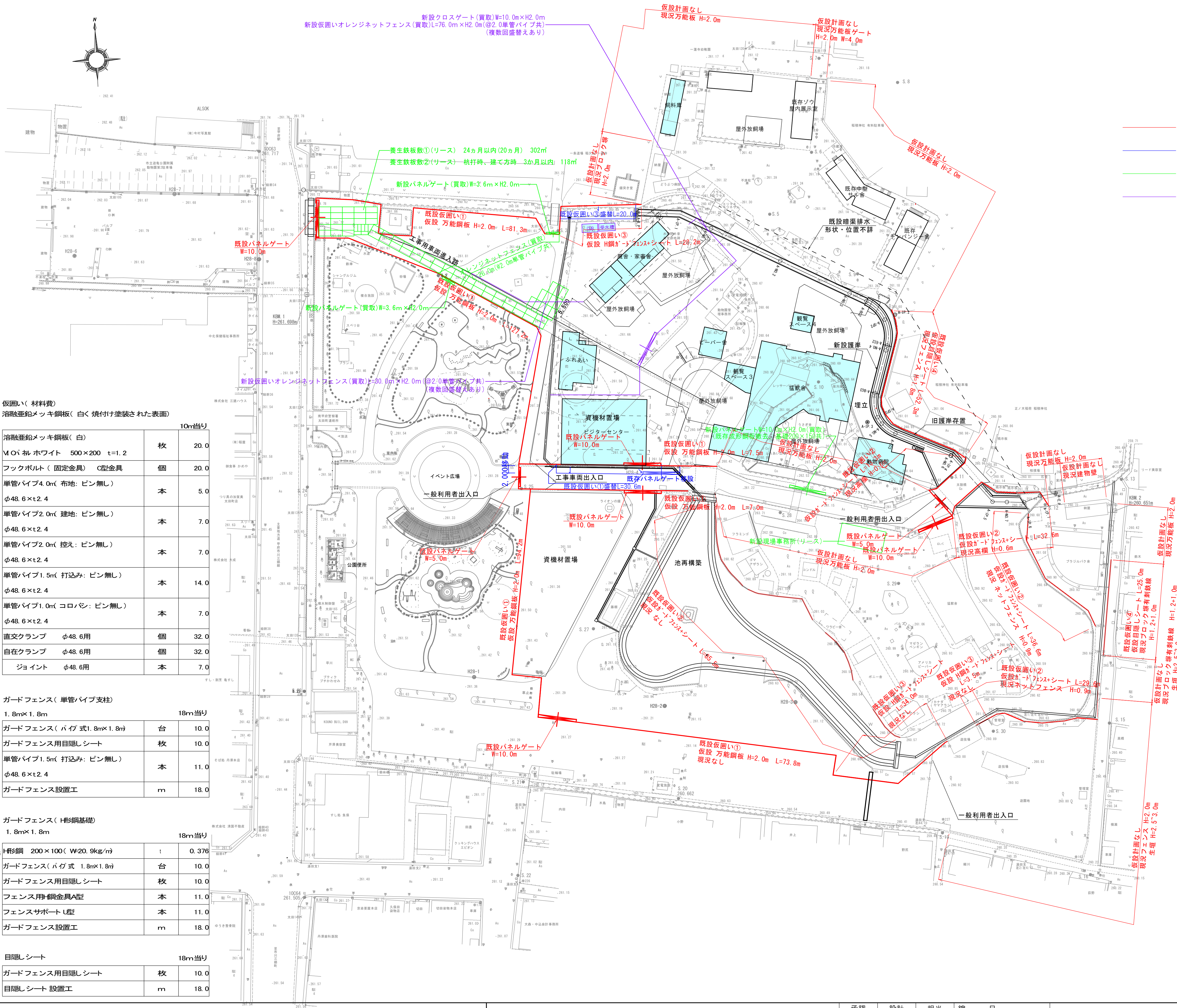
山梨建築設計監理事業協同組合

承認	設計	担当	縮 尺
			A1→1/500 A3→1/1000 設計年月日 2023.03.31

工事名称	遊亀公園附属動物園第Ⅰ期整備(建築主体)工事
図面名称	配置図・面積表



28,507.44m²(全体敷地面積)-2,433.67m²(商業地域敷地面積)=26,073.77m²(第二種住居地域敷地面積)



- 既設仮囲いを示す。
 - 既設仮囲い移設を示す。
 - 新設仮囲い(買取)及び養生鉄板(リース)を示す。
 - R6年4月より新設仮囲い(複数回盛替えあり)を示す。
- 交通誘導員 550人

仮囲い(材料費)
溶融亜鉛メッキ鋼板(白く焼付け塗装された表面)

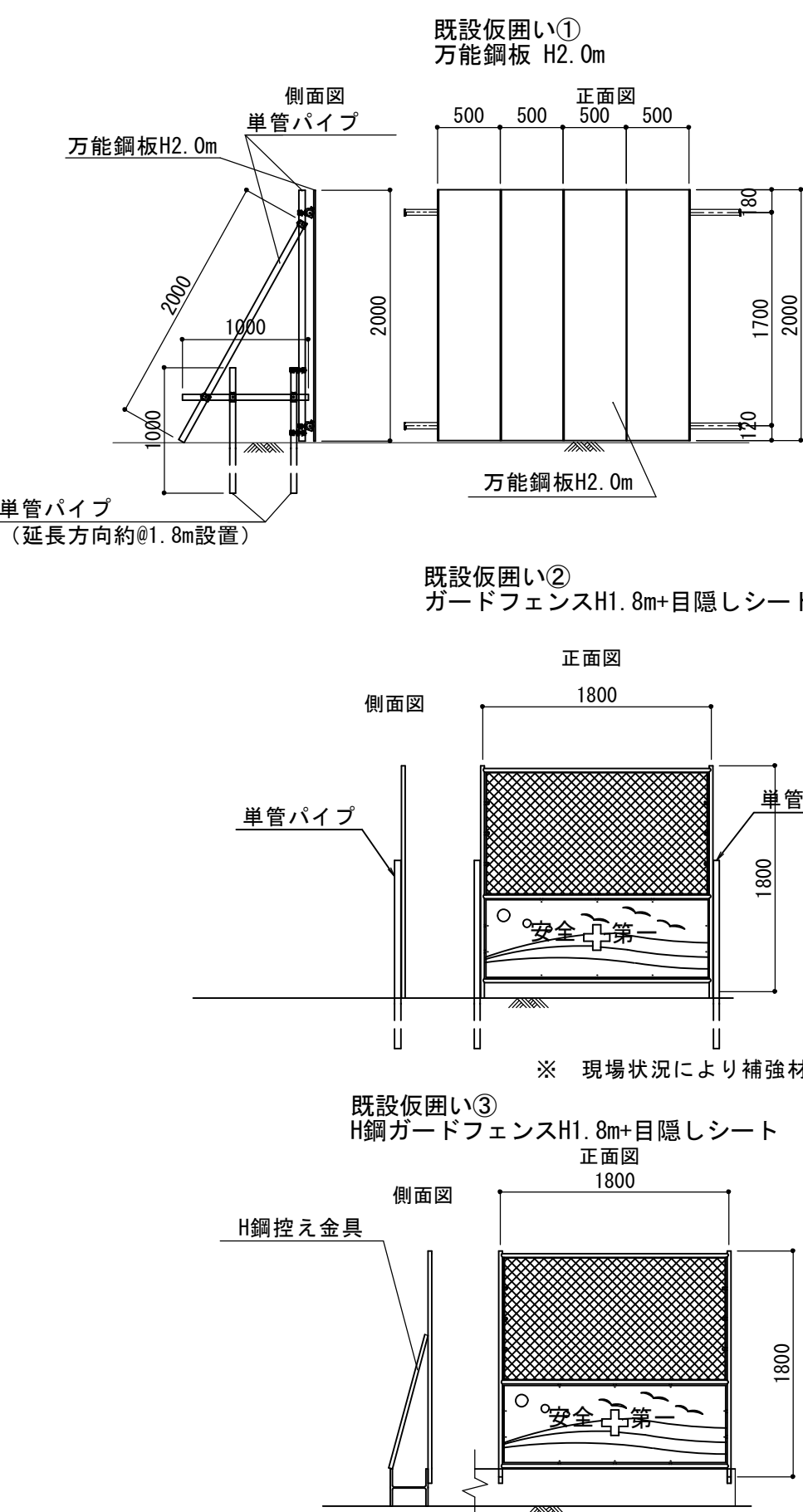
10m当り			
溶融亜鉛メッキ鋼板(白)		枚	20.0
V〇バル ホワイト 500×200 t=1.2		個	20.0
フックボルト(固定金具) C型金具		個	20.0
単管パイプ4.0m(布地:ピン無し)		本	5.0
φ48.6×t2.4			
単管パイプ2.0m(建地:ピン無し)		本	7.0
φ48.6×t2.4			
単管パイプ2.0m(控え:ピン無し)		本	7.0
φ48.6×t2.4			
単管パイプ1.5m(打込み:ピン無し)		本	14.0
φ48.6×t2.4			
単管パイプ1.0m(コロボシ:ピン無し)		本	7.0
φ48.6×t2.4			
直交クランプ φ48.6用		個	32.0
自在クランプ φ48.6用		個	32.0
ジョイント φ48.6用		本	7.0

18m当り			
ガードフェンス(単管パイプ支柱)			
1.8m×1.8m			
ガードフェンス(パイプ式 1.8m×1.8m)		台	10.0
ガードフェンス用目隠しシート		枚	10.0
単管パイプ1.5m(打込み:ピン無し)		本	11.0
φ48.6×t2.4			
ガードフェンス設置工		m	18.0

18m当り			
ガードフェンス(H形鋼基礎)			
1.8m×1.8m			
H形鋼 200×100(W-20.9kg/m)		t	0.376
ガードフェンス(パイプ式 1.8m×1.8m)		台	10.0
ガードフェンス用目隠しシート		枚	10.0
フェンス用鋼金具A型		本	11.0
フェンスサポートL型		本	11.0
ガードフェンス設置工		m	18.0

18m当り			
目隠しシート			
ガードフェンス用目隠しシート		枚	10.0
目隠しシート設置工		m	18.0

仮囲い構造図(参考図) S=1:50



工 事 区 分 表

番 号	項 目	建 築	電 気	機 械		外 構	別 途	備 考
1	設備機器取付部内装材穴開け及び開口補強		○	○				
2	同上 墨出し		○	○				
3	建物外壁に取付く給排水ガラの製作・設置	○						
4	点検口（天井）の設置	○						
5	鉄筋コンクリート造などの躯体貫通又は半貫通部分（設備機器配管・配線用）の補強		○	○				
6	鉄筋コンクリート造などの躯体貫通又は半貫通部分（設備機器配管・配線用）の穴埋め・補修		○	○				
7	同上 貫通又は半貫通部分のスリーブ・箱などの製作・設置	○	○	○				
8	小規模な機器類の基礎・架台の製作・設置		○	○				
9	設備用吊ボルト及びインサート類の打込		○	○				
10	軒樋及び堅樋（G.L.まで）の設置	○						
11	透透樹築造工事	○						
12	シンク付風呂一式	○						水栓金具・トラップ付
13	同上電気温水器の設置及び接続			○				
14	同上取付用下地	○						
15	換気扇工事			○				
16	同上ダクト工事			○				
17	同上用スイッチ類及び配線工事		○					
18	空調室外機・室内機への電源供給		○	○				室内機への配線は冷媒管共巻き、 カセット型エアコン室内機の電源は機械設備工事とし、冷媒管共巻きとする。
19	同上用操作配線			○				
20	室外機用進相コンデンサー			○				
21	室外機基礎工事			○				
22	空調機用制御配線（リモコン共）			○				
23	電気式パネルヒーター設置(防護カバー共)	○						
24	同上配線及びスイッチ類		○					
25	電気式床暖房設置	○						
26	同上付属制御設置及びセンサー取付、ブルボックス～床暖房までの配線	○						
27	同上付属制御盤への電源供給及び制御盤～ブルボックス～床暖房までの配管		○					
28	同上附属制御盤からブルボックスまでの配線及びブルボックス設置		○					
29	銘名板・案内板・サイン類の製作・取付						○	
30	消火器	○						
31	消火器ボックスの設置	○						
32	凝岩の製作・取付	○						
33	機械警備用配線及び機器の取付						○	
34	同上空配管		○					
35	電気設備用ハンドホール・マンホール							
36	家電所に係る受電後竣工引渡し迄の工事用電力・用水・ガス使用料金	○	○	○				
37	同上基本料金（1ヶ月分）	○	○	○				
38	マイコンガスメーター			○				本体貸与品
39	同上用集合装置、配管及び配線工事			○				
40	給水引込み工事			○				敷地内既設給水管より分岐
41	量水器取付工事			○				本体貸与品
42	電槽パワーユニット・操作盤・梯子・ワイヤー取付	○						
43	同上一次側配管、配線・ブルボックス・過線保護管		○					
44	凝岩工事	○						
45	汚水・雑排水管建物より1000mmまで			○				
46	上水・中水給水管建物より1000mmまで			○				
47	排水側溝、集水枳(グレーチング共)	○						
48	誘導標識	○						
49	洗濯機パン			○				
50	電熱器(ふれあいセンター)						○	

番 号	項 目	建 築	電 気	機 械		外 構	別 途	備 考
51	自動ドアの電源供給		○					
52	同上の二次側及びスイッチ	○						
53	(仮称)ビジターセンターの洗面器及び設置工事			○				
54	同上の排水トラップ及び取付			○				
55	同上の水栓及び取付・配管接続			○				
56	同上電気温水器の設置及び接続			○				
57	同上取付用下地	○						
58	男子・女子便所の洗面カウンター及び取付			○				
59	男子・女子便所の手摺及び取付			○				
60	同上取付下地	○						
61	男子・女子便所のペビーチェア			○				
62	だれでもトイレの器具・手摺及び取付			○				
63	男子・女子便所の化粧鏡及び取付	○						
64	ミニキッチン及び取付(ビジターセンター)	○						
65	同上の配管接続			○				
66	同上の電源供給		○					
67	同上の電気温水器及び取付	○						
68	ユニットシャワー及び設置工事(ビジターセンター)	○						
69	同上の配管接続	○						
70	授乳室の手洗い家具及び取付	○						
71	同上の洗面器・水栓・排水トラップ及び取付			○				
72	(仮称)ビジターセンターの屋上配線取出しユニット及び設置工事	○						
73								
74								
75								
76								
77								
78								
79								
80								
81								
82								
83								
84								
85								
86								
87								
88								
89								
90								
91								
92								
93								
94								
95								
96								
97								
98								
99								
100								

