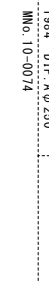




配



標準



断面①



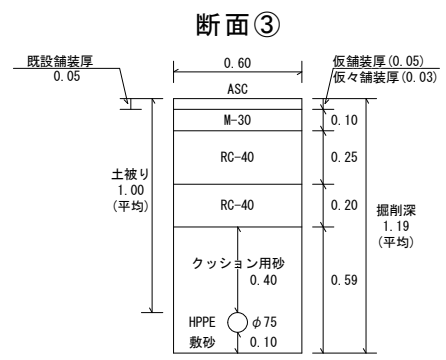
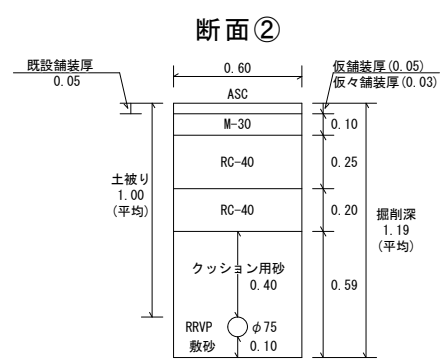
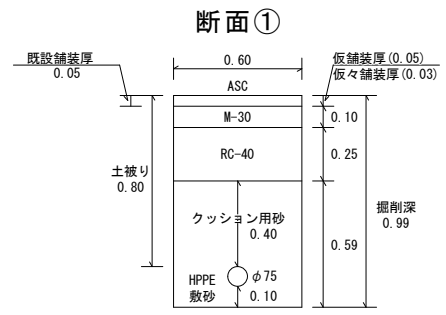
PP ϕ 20	:	4箇所
PP ϕ 25	:	4箇所
SSP ϕ 40	:	1箇所

PP ϕ 20 : 4箇所
PP ϕ 25 : 4箇所
SSP ϕ 40 : 1箇所

工 事 件 名	(鉛対4-5) 配水管布設替工事									
工 事 場 所	中央市井之口地内 (雇用促進住宅玉穂宿舎の西)									
図 面 名	平面図・配管詳細図 土工標準図・標準横断図	縮尺	図示	分割	2/4					
甲府市上下水道局	管理番号	R6-鉛対4-5		マイクロNo.						

平面図 S=1:500

土工標準図 S=1:25



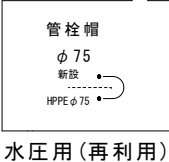
給水工事【路線2】

PP φ 20	:	17箇所
PP φ 25	:	2箇所

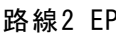
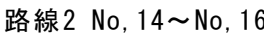
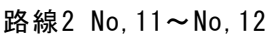
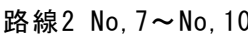
※縮尺はA2で出力した場合

工 事 件 名	(鉛対4-5) 配水管布設替工事						
工 事 場 所	中央市井之口地内 (雇用促進住宅玉穂宿舎の西)						
図 面 名	平面図・土工標準図	縮尺	図示	分割	3/4		
甲府市上下水道局	管理番号	R6-鉛対4-5	マイクログ				

$S = \text{任意}$



S=1 : 100



工 事 件 名										(鉛 対 4－5) 配水管布設替工事															
工 事 場 所										中央市井之口地内 (雇用促進住宅玉穂宿舍の西)															
図 面 名										配管詳細図・標準横断図					縮 尺		図 示			分割		4/4			
甲府市上下水道局					管理番号					R6－鉛対4－5					マイクロNo.										