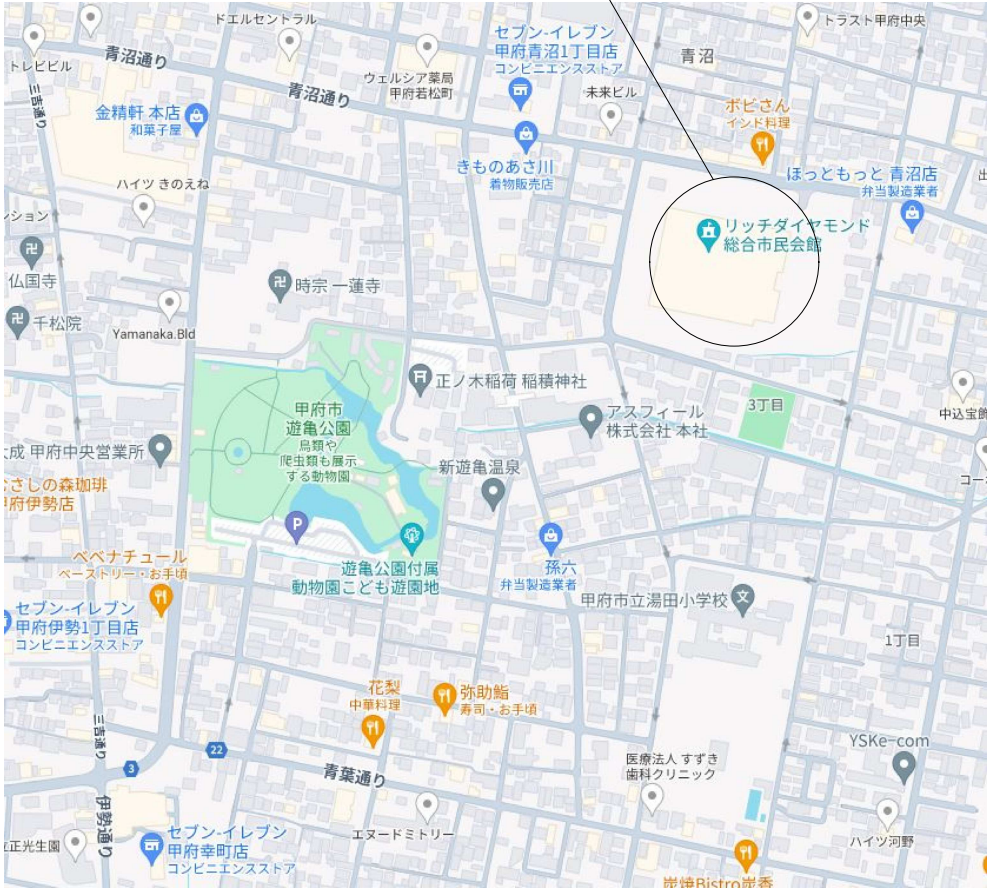
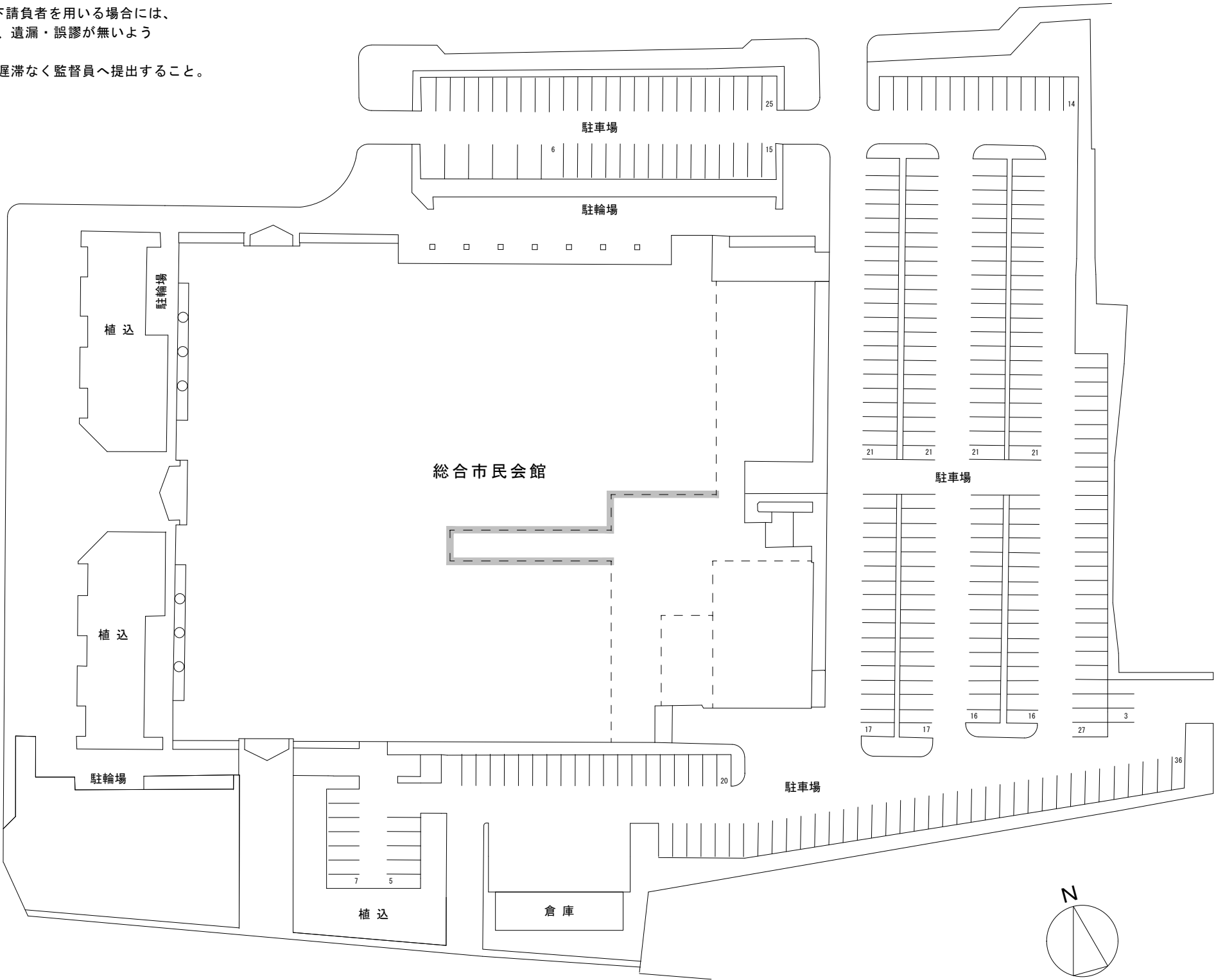


※公共建築工事標準仕様書及び公共建築改修工事標準仕様書に基づき施工を行うこと。
※施設を利用しながらの施工になるため、安全管理に十分留意すること。
※施設管理者と十分打合せを行い工程表を作成すること。
※アンカーピンニング等の音出し作業は総合市民会館と協議し、作業時間を考慮した工程表を作成の上、監督員の承認を得て行うこと。
※請負金額100万円以上の工事については、再生資源利用計画(実施)書及び再生資源利用促進計画(実施)書の提出すること。
※請負金額500万円以上の工事については、工事実績情報の登録を行うこと。
※「甲府市暴力団排除条例の施工に伴う、公共工事からの暴力団排除」を目的として、受注者は、下請負者を用いる場合には、金額・工種の如何にかかわらず、末端の下請負者まで反映させた、「下請施工体系図」を作成し、遺漏・誤謬が無いよう記載内容を十分確認の上、遅滞なく監督員へ提出するものとする。
また、提出した「下請施工体系図」の内容に変更が生じた場合は、その都度変更するものとし、遅滞なく監督員へ提出すること。
なお、提出は打合せ簿によるものとする。

甲府市青沼三丁目5番44号



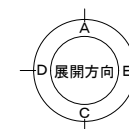
案内図 S=Free



配置図 S=1/800

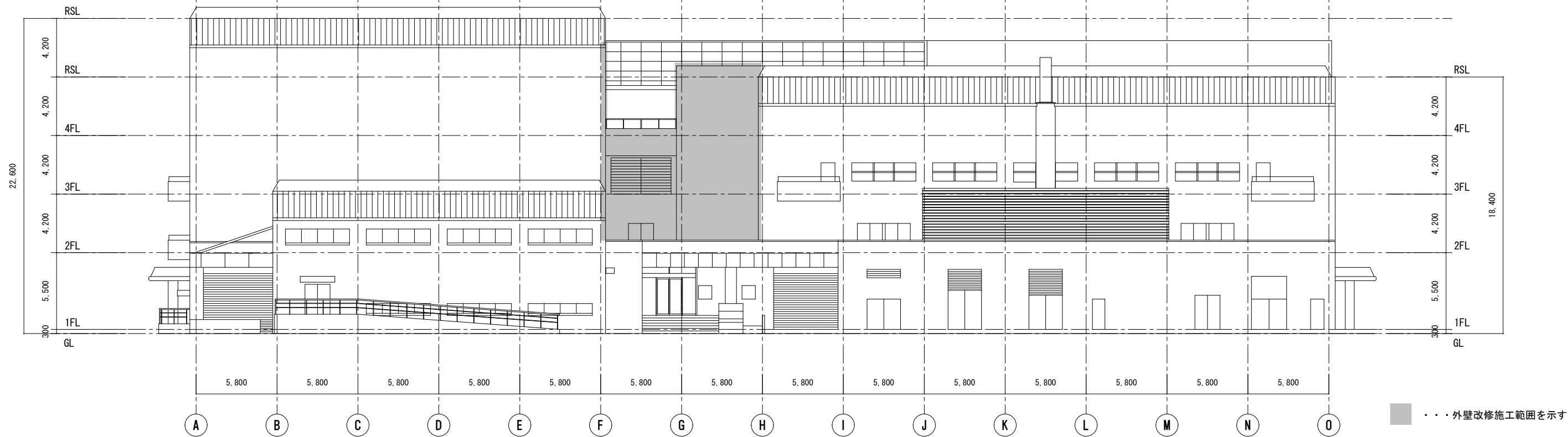
■■■■ 外壁改修施工範囲を示す

	教育部 教育総室 教育施設課	承認	設計	担当		縮 尺			1 No.
						1/1000	工 事 名 称 総合市民会館外壁改修工事（第5期）		
						設計年月日	図 面 名 称 案内図・配置図		

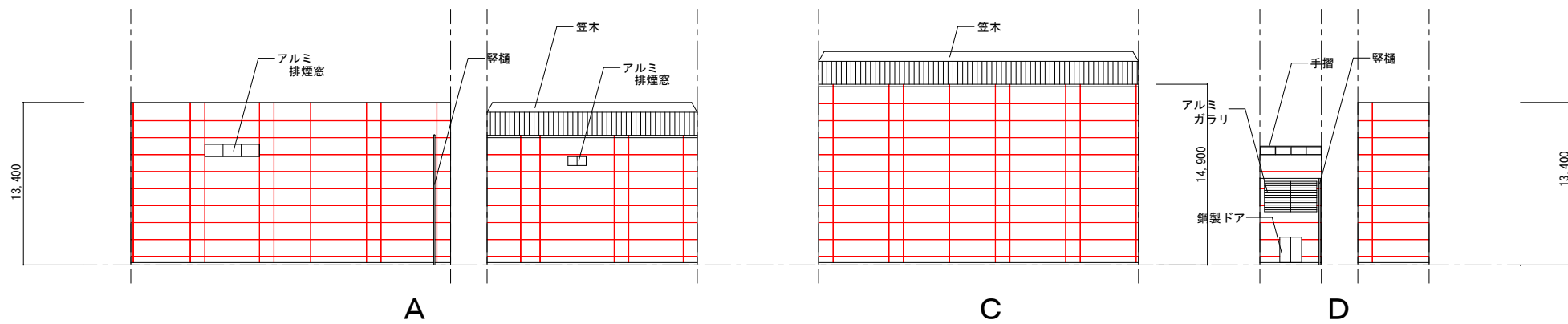


承認	設計	担当	

工 事 名 称	総合市民会館外壁改修工事（第5期）
図 面 名 称	2 階平面図

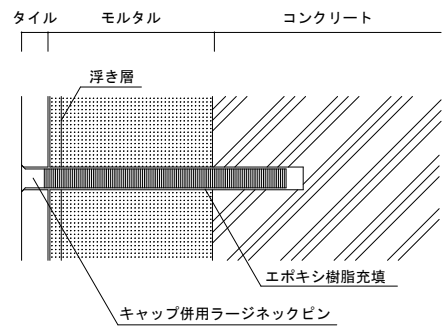


東立面図 S=1/300



外壁改修範囲 展開図 S=1/500

外壁改修浮き部詳細



アンカーピンニングエポキシ樹脂注入タイル固定方法
キャップ併用ラージネックピン（多層浮対応） 1本/1枚
FSテクニカル(株) 同等品

断面図 S=1/2

施工内容

外壁改修	・タイル浮き部	詳細図による
	・タイル割れ部	既存タイル撤去 下地補修の上、磁器質タイル貼り（似柄・近似色）
	・タイル目地	シーリング打替え
	・建具取合い目地	変性シリコン（20×15程度）

凡例
— : 目地

※外部足場施工後、全面目視、打診、マーキング、計測の上監督員と協議を行い施工箇所を決定する

教育部 教育総室 教育施設課

承認 設計 担当

縮尺

1/1000

設計年月日

工事名称 総合市民会館外壁改修工事（第5期）

図面名称 東立面図・展開図