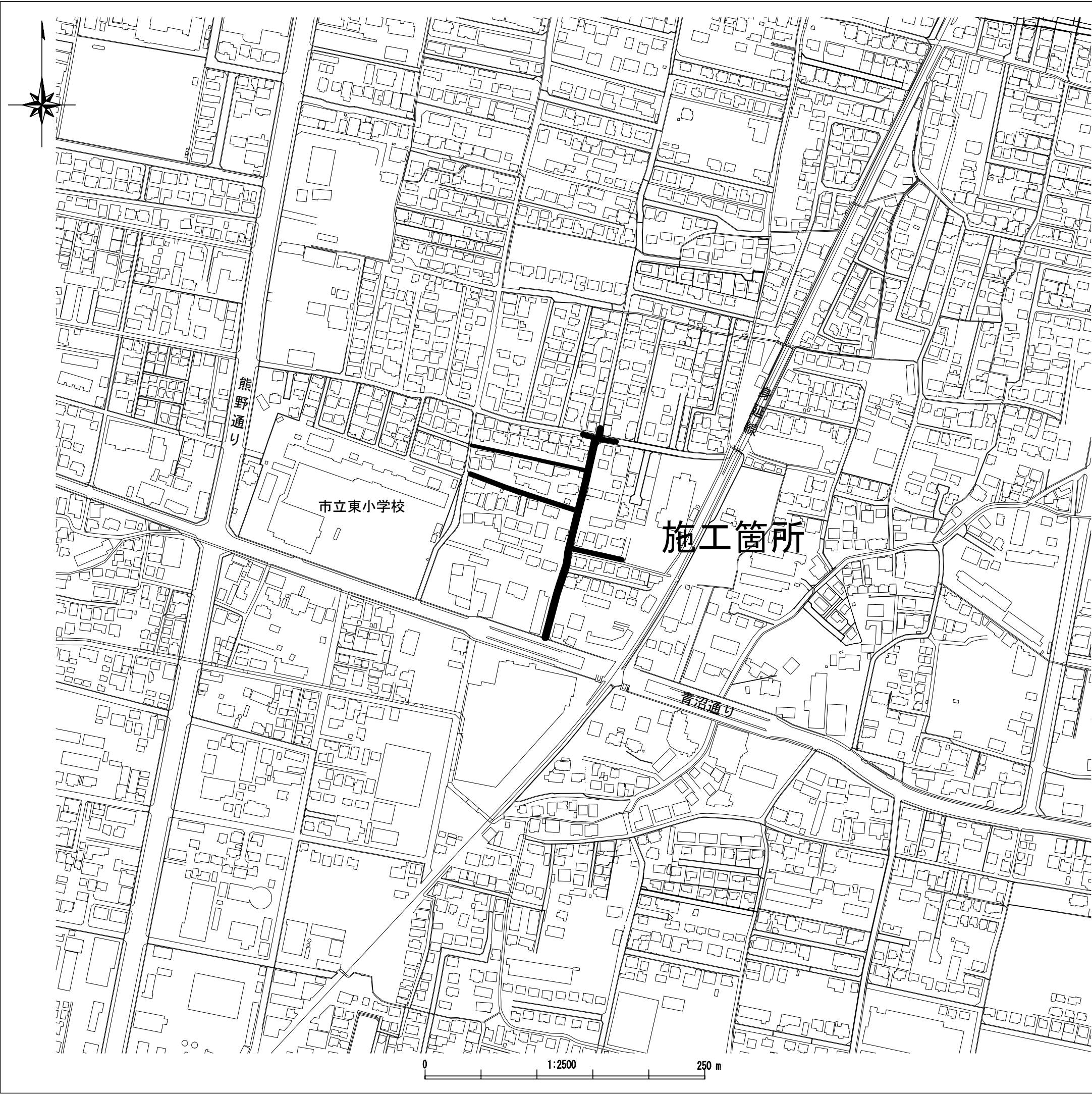


建設工事台帳

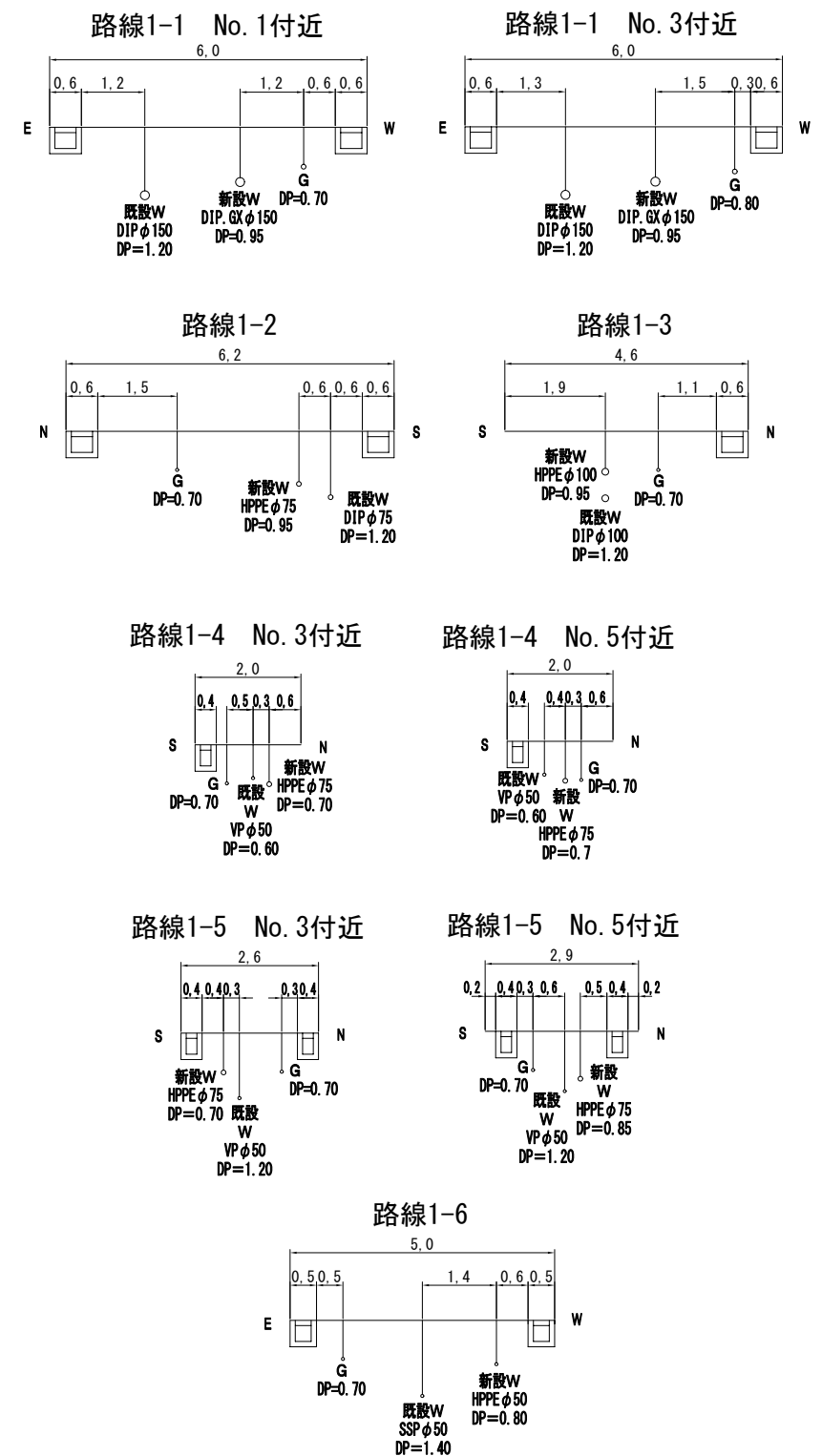
管理番号
R7－更新－6

年度・科目	令和7年度 第41款 第01項 第01目 第20節 第09細												
工事名称	(更新-6) 配水管布設替工事												
工事場所	甲府市朝気二丁目地内（市立東小学校の東）												
請負契約年月日	令和 年 月 日				請負業者名				—				
契約工期	令和 年 月 日				～		令和 年 月 日						
中止又は延期年月日	令和 年 月 日				～		令和 年 月 日						
検査年月日	令和 年 月 日			着手	令和 年 月 日			完成	令和 年 月 日				
配管業者名	—							配管工氏名		—			
検査員職氏名	—							印 立会人職氏名		— 印			
担当課係名	水道 課 水道更新 係												
設計者職氏名	—							印 監督者氏名		— 印			
(工事の内容)													
DIP. GX φ150 L=190.0m 消火栓 φ75 1基													
DIP. K φ150 L= 4.0m 泥吐弁. GX φ75 1基													
HPPE φ100 L= 6.0m 水抜栓 φ25 3基													
HPPE φ75 L=208.5m													
HPPE φ50 L= 64.5m													
仕切弁. GX φ150 3基													
仕切弁. PE φ100 1基													
仕切弁. PE φ75 3基													
仕切弁. PE φ50 2基													
廃棄管	年度	1979	1971	1971	1981								
	管種	DIP	VP	VP	VP								
	口径	φ150	φ50	φ50	φ50								
	延長	0.0	0.0	0.0	0.0								
管	マクロン	04-0447	04-0115	04-0116	04-0468								
(特記事項)													
※縮尺はA2で出力した場合													
土質区分	—					湧水状況			—				
縮尺	1/2500					分割数			1 / 5				
図面番号	—												
出力年月日	令和 年 月 日					図面更新年月日			令和 年 月 日		印		
甲府市上下水道局						マイクロN○○○—○○○○○							



平面図(1/2) S=1/500

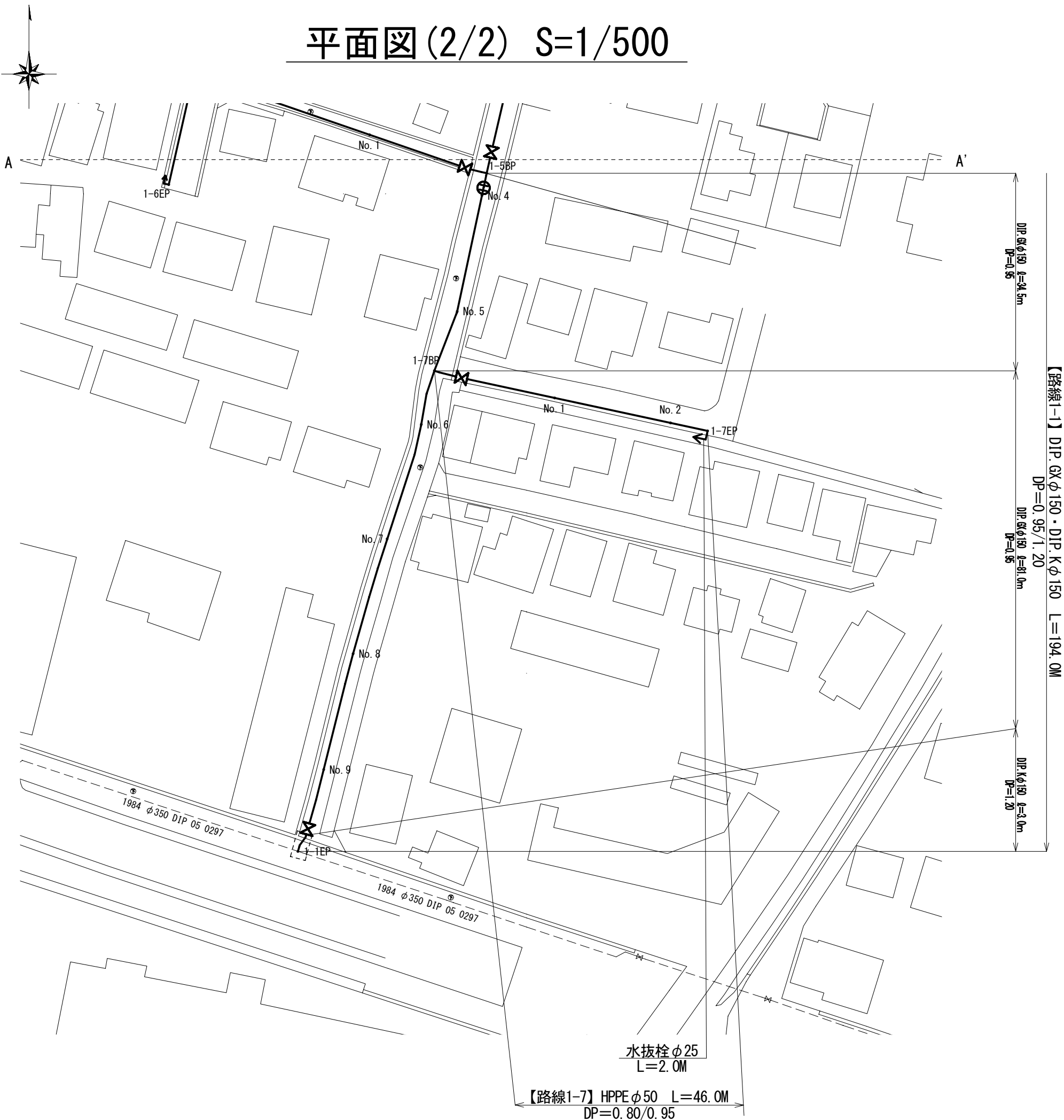
標準断面図(1/2) S=1/100



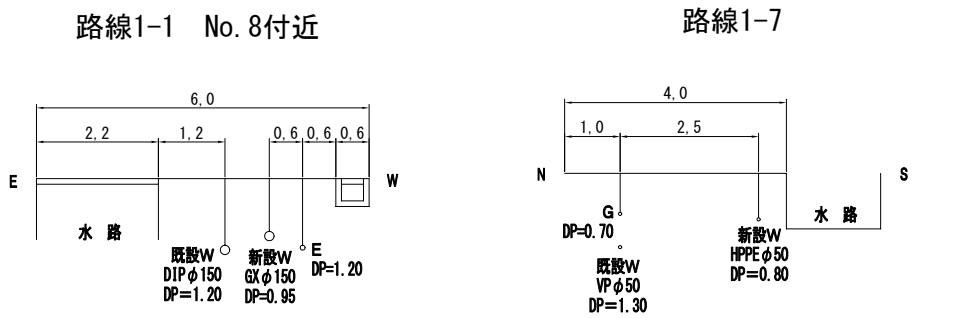
試掘内容		
試掘①	W1.0×L1.5×H1.2	既設管の占用位置を確認し、配管計画と使用材料を再確認する

工事件名 (更新-6) 配水管布設替工事						
工事場所 甲府市朝気二丁目地内 (市立東小学校の東)						
図面名	平面図(1/2)・標準断面図(1/2)	縮尺	図示	分割	2 / 5	
甲府市上下水道局	管理番号	R 7 - 更新 - 6	マイクNo.			

平面図(2/2) S=1/500



標準断面図(2/2) S=1/100



試掘内容

試掘②	W1.4 × L1.35 × H2.0	既設管の占用位置を確認し、 不断水割T字管の配管計画と使用材料を再確認する
-----	---------------------	--

区画線工

規格	数量	区分
ゼブラ・白・W=45cm	2.4m	昼

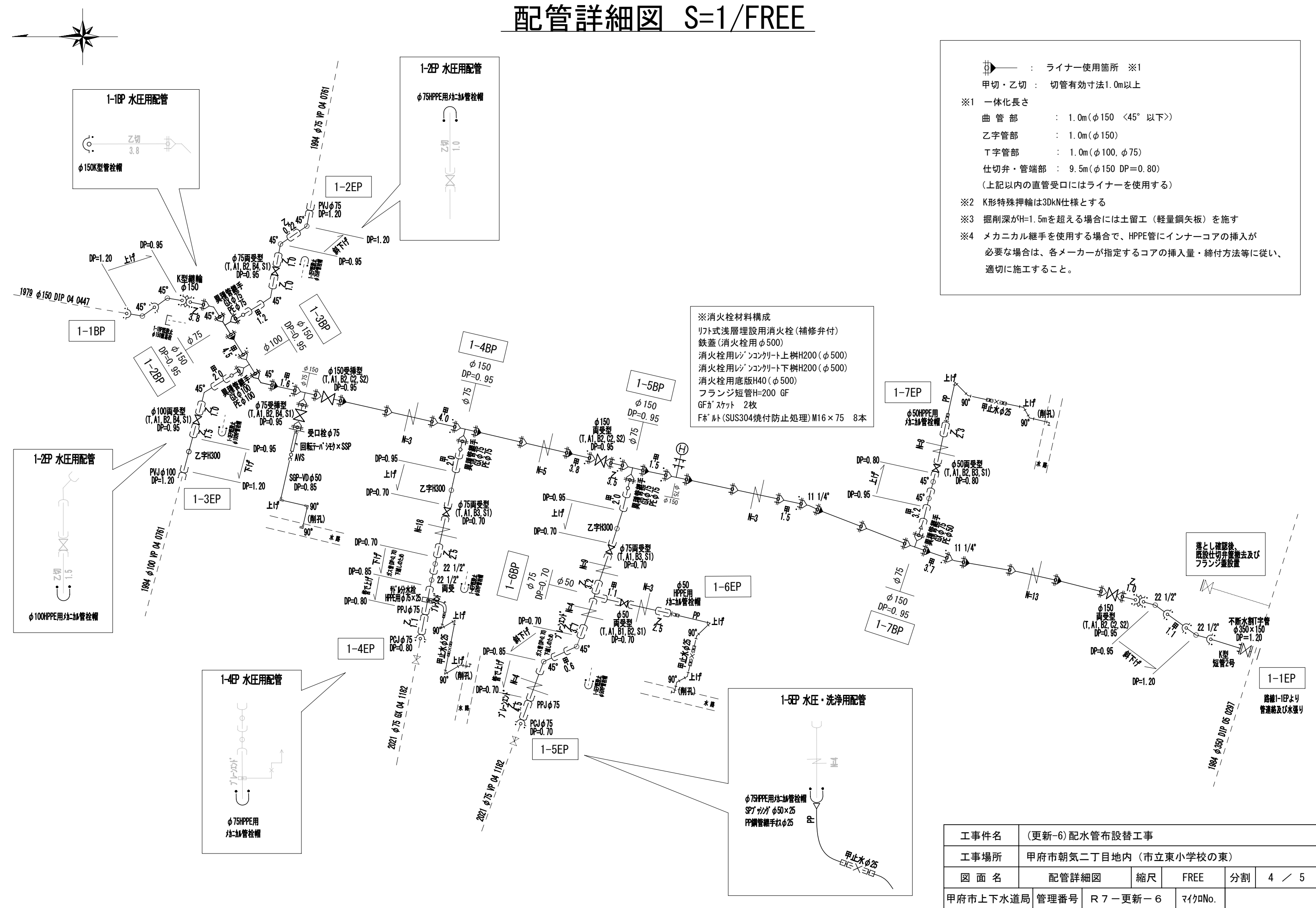
給水管工事

	管種	箇所数	区分
宅内接続 【19箇所】	PPφ20	15	昼
	PPφ25	3	昼
	SSPφ40	1	昼
道路接続 【22箇所】	PPφ20	18	昼
	PPφ25	2	昼
	SSPφ50	1	昼

※縮尺はA2で出力した場合

工事件名	(更新-6)配水管布設替工事					
工事場所	甲府市朝気二丁目地内（市立東小学校の東）					
図面名	平面図(2/2)・標準断面図(2/2)	縮尺	図示	分割	3 / 5	
甲府市上下水道局	管理番号	R 7－更新－6		マイクNo.		

配管詳細図 S=1/FREE

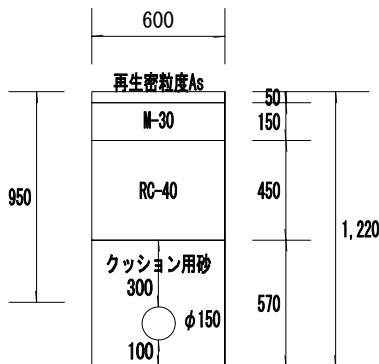


工事件名	(更新-6)配水管布設替工事				
工事場所	甲府市朝気二丁目地内(市立東小学校の東)				
図面名	配管詳細図	縮尺	FREE	分割	4 / 5
甲府市上下水道局	管理番号	R 7 - 更新 - 6		マイクNo.	

土工標準図 S=1/25

路線1-1

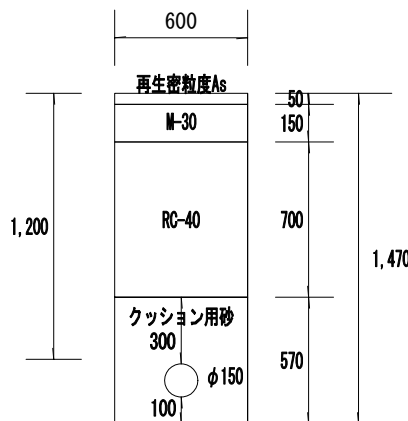
GXφ150 DP=0.95



※既設舗装厚 5cm 舗装中間仮復旧厚 3cm

路線1-1

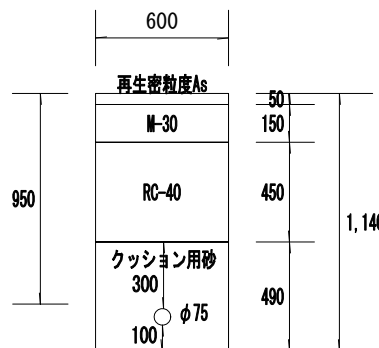
Kφ150 DP=1.20



※既設舗装厚 5cm 舗装中間仮復旧厚 3cm

路線1-2・4・5・7

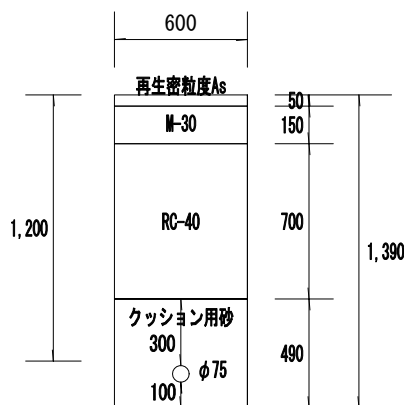
HPPEφ75 DP=0.95



※既設舗装厚 5cm 舗装中間仮復旧厚 3cm

路線1-2

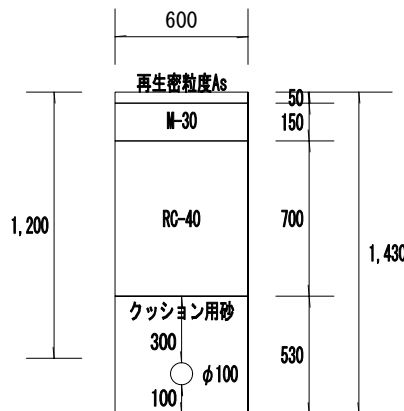
HPPEφ75 DP=1.20



※既設舗装厚 5cm 舗装中間仮復旧厚 3cm

路線1-3

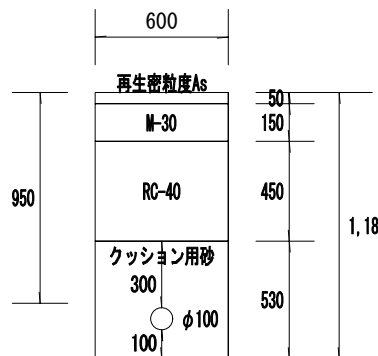
HPPEφ100 DP=1.20



※既設舗装厚 5cm 舗装中間仮復旧厚 3cm

路線1-3

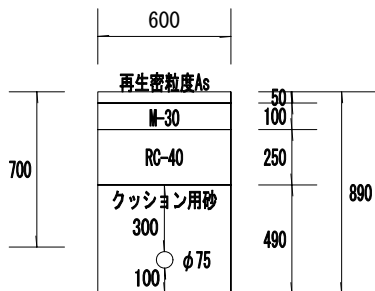
HPPEφ100 DP=0.95



※既設舗装厚 5cm 舗装中間仮復旧厚 3cm

路線1-4・5

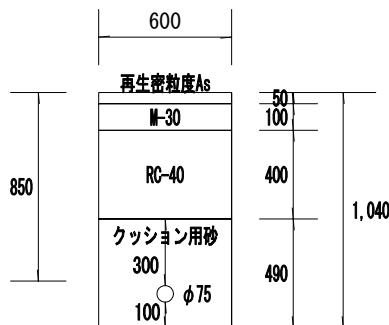
HPPEφ75 DP=0.70



※既設舗装厚 5cm 舗装中間仮復旧厚 3cm

路線1-4・5

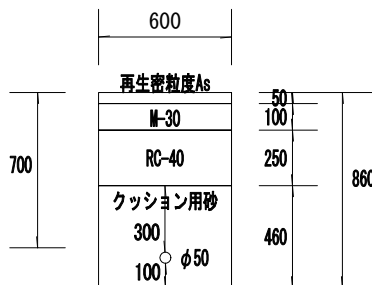
HPPEφ75 DP=0.85



※既設舗装厚 5cm 舗装中間仮復旧厚 3cm

路線1-6

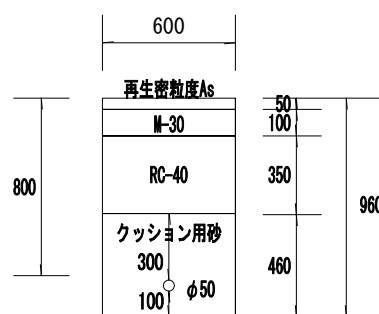
HPPEφ50 DP=0.70



※既設舗装厚 5cm 舗装中間仮復旧厚 3cm

路線1-7

HPPEφ50 DP=0.80



※既設舗装厚 5cm 舗装中間仮復旧厚 3cm

泥吐管

VDφ50 DP=0.95



※既設舗装厚 5cm 舗装中間仮復旧厚 3cm

水抜栓

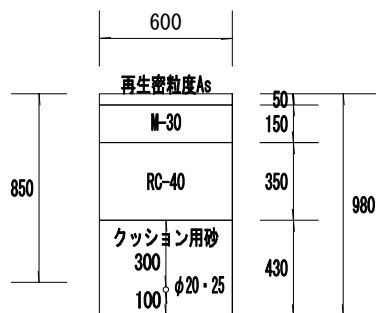
PPφ25 DP=0.60



※既設舗装厚 5cm 舗装中間仮復旧厚 3cm

給水管

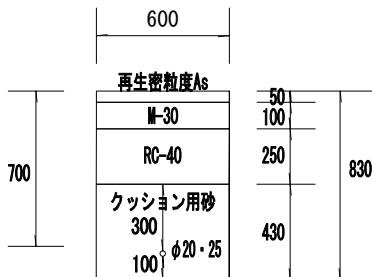
PPφ20・25 DP=0.85



※既設舗装厚 5cm 舗装中間仮復旧厚 3cm

給水管

PPφ20・25 DP=0.70



※既設舗装厚 5cm 舗装中間仮復旧厚 3cm

給水管

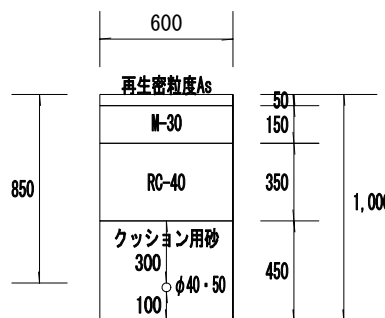
PPφ20・25 DP=0.60



※既設舗装厚 5cm 舗装中間仮復旧厚 3cm

給水管

PPφ40・50 DP=0.85



※既設舗装厚 5cm 舗装中間仮復旧厚 3cm

※縮尺はA2で出力した場合

工事件名	(更新-6)配水管布設替工事					
工事場所	甲府市朝気二丁目地内（市立東小学校の東）					
図面名	土工標準図	縮尺	1／25	分割	5	／ 5
甲府市上下水道局	管理番号	R 7－更新－ 6		マイクNo.		