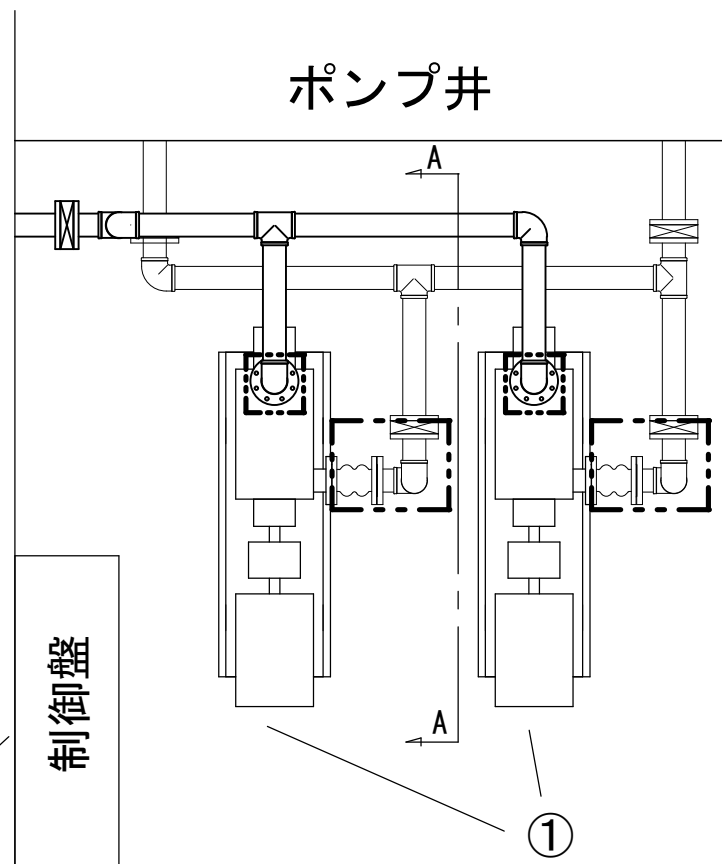
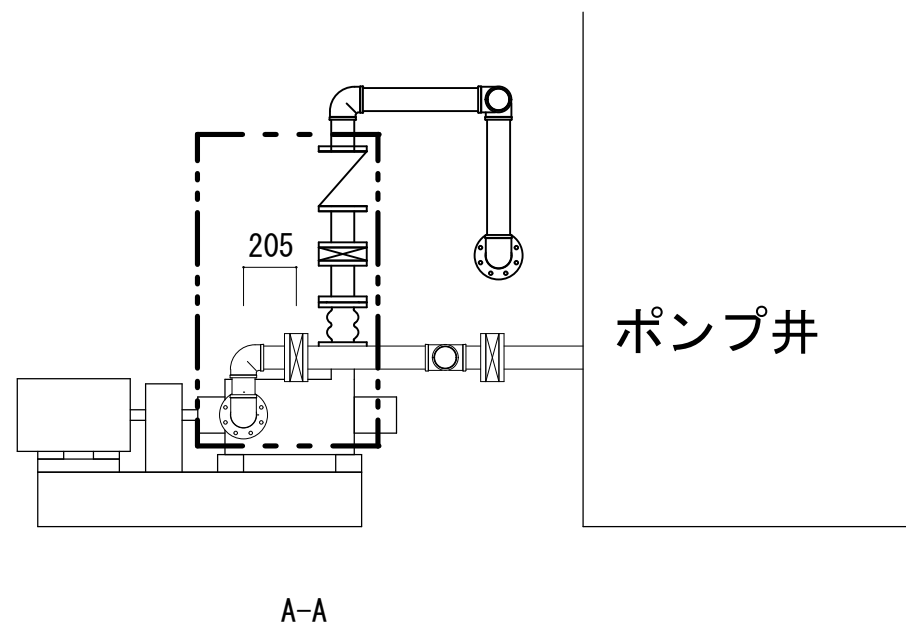
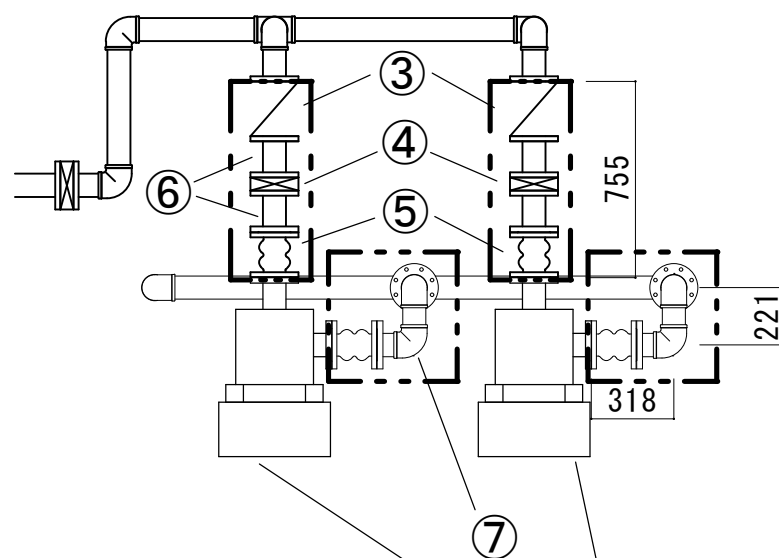


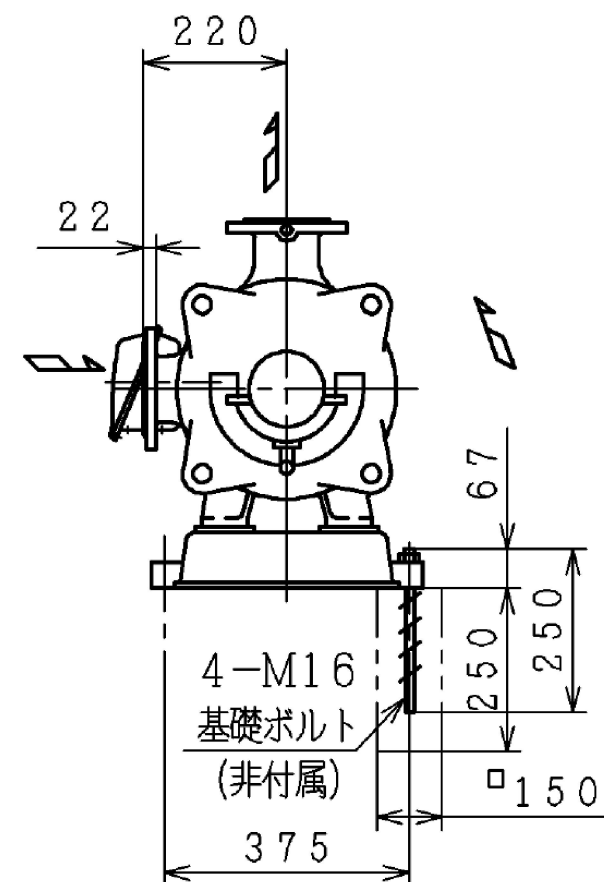
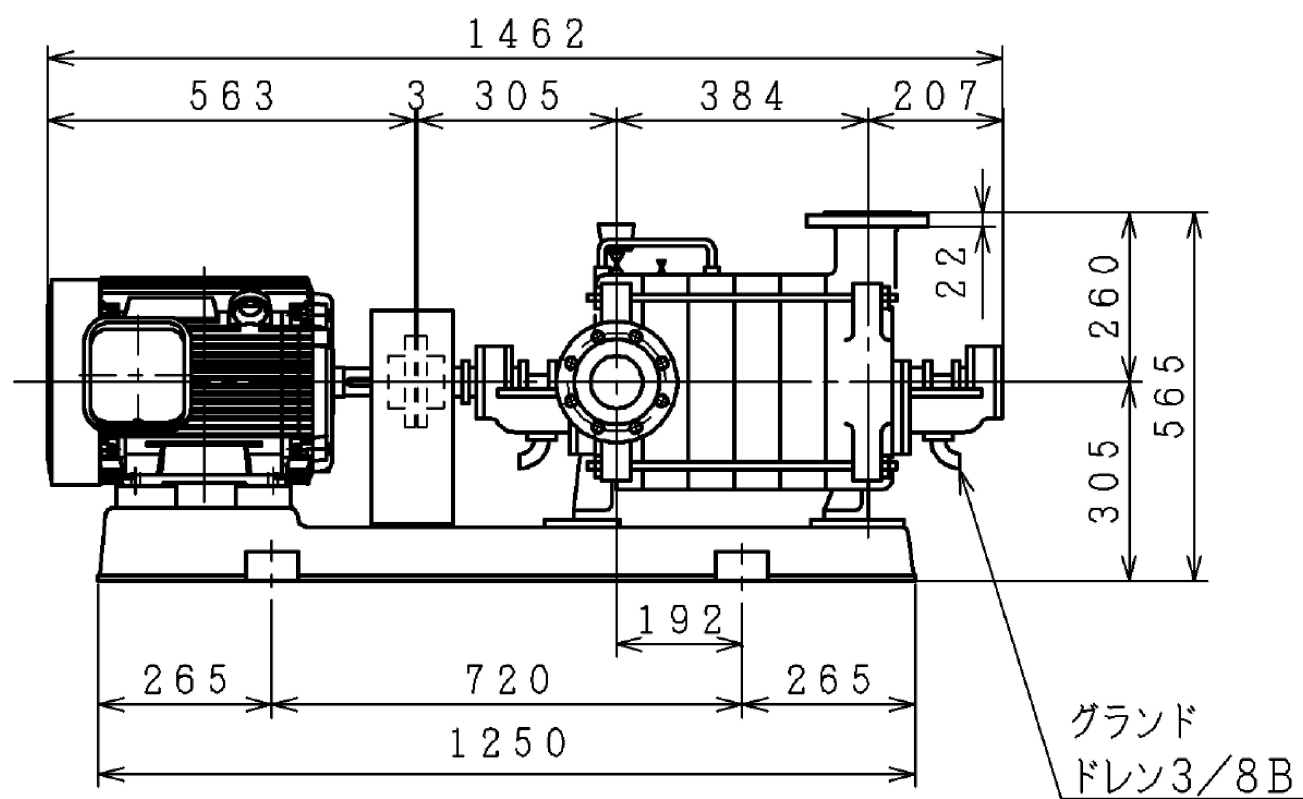
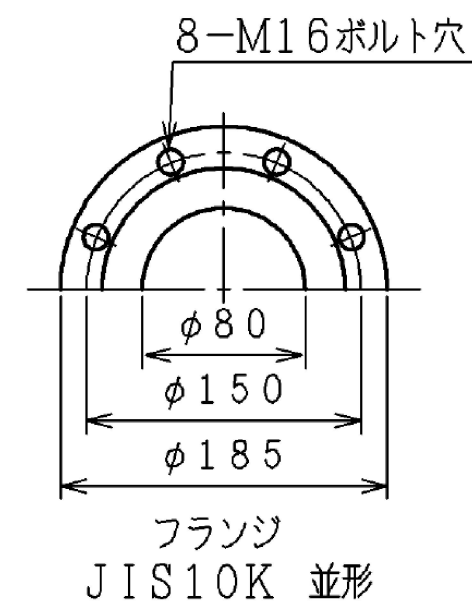
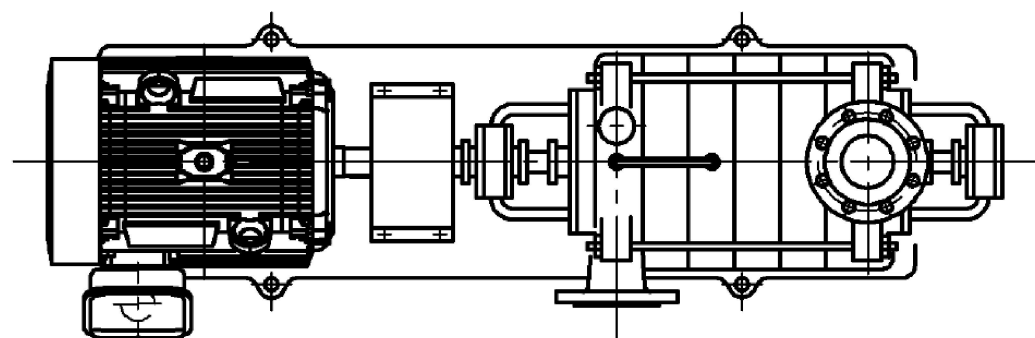
工 事 件 名	(そ-20) 東光寺第1ポンプ場送水ポンプ更新工事					
工 事 場 所	甲府市東光寺町1977-1 (東光寺第1ポンプ場)					
図 面 名	配置図	縮尺	1/100	分割	1/11	
甲府市上下水道局	管理番号		マイクロNo.			



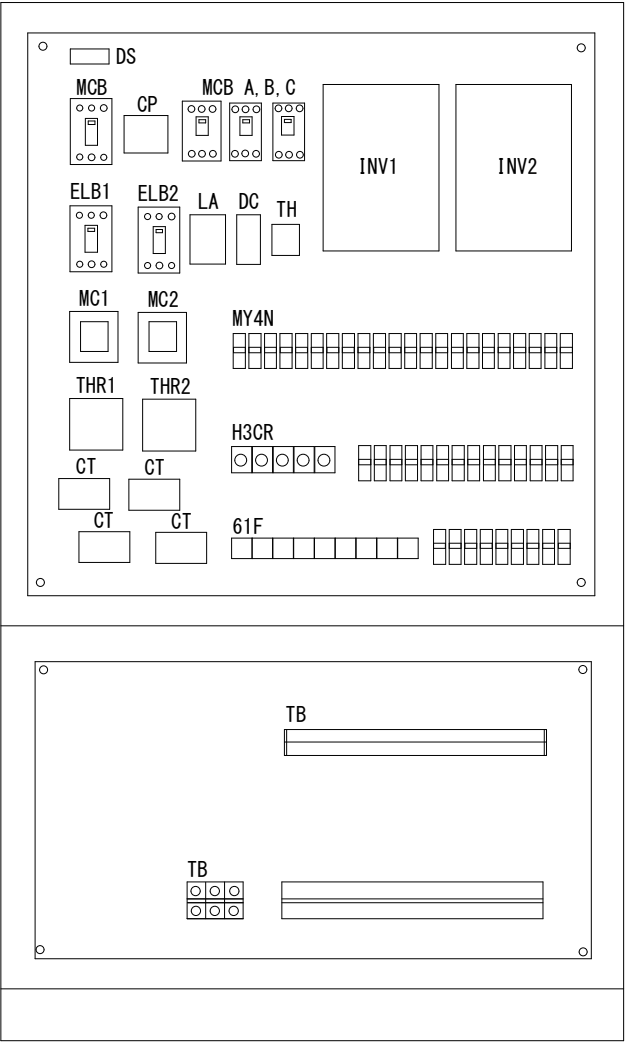
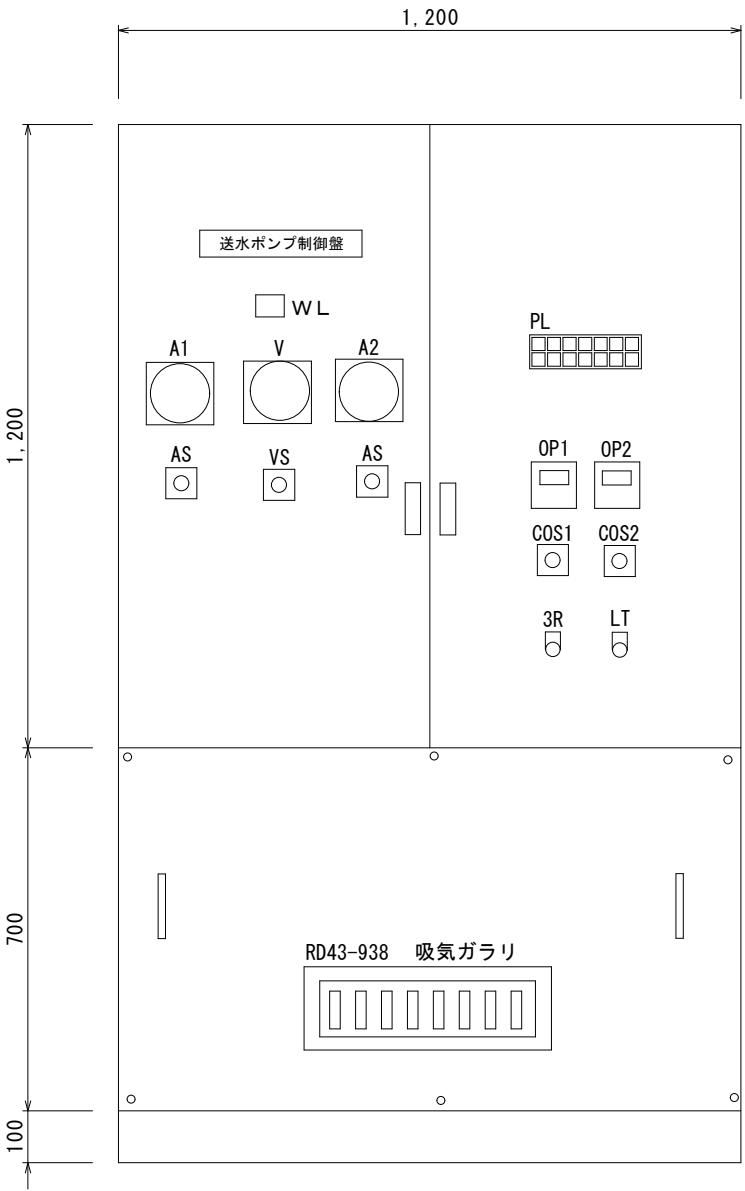
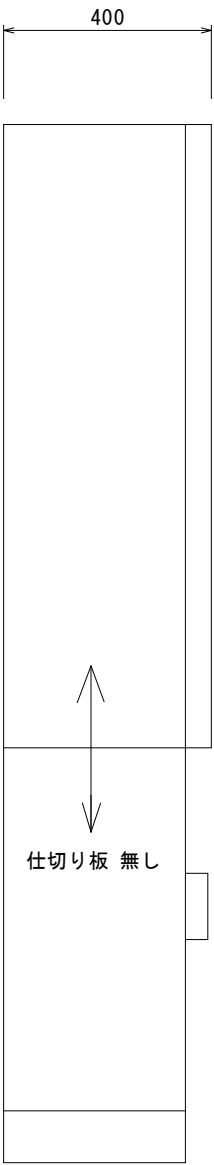
	名称	規格等	数量	備考
①	陸上渦巻ポンプ	【参考品番】 GMN-CH-80×5-E511	2	0.5m ³ /min×68m 4P 50Hz 3相 200V 11kW
②	送水ポンプ制御盤	W1200×H1900×D400 t=2.3mm	1	上部1, 200mmは観音開き
③	スイングチャッキ弁	80A JIS10K	2	取付ボルト・JIS10Kフランジパッキン含む
④	バタフライ弁	80A JIS10K	4	取付ボルト・JIS10Kフランジパッキン含む
⑤	玉型フレキ	80A JIS10K 2山型	4	取付ボルト含む
⑥	両フランジ単管	80A JIS10K	4	取付ボルト・JIS10Kフランジパッキン含む
⑦	両フランジ2曲管	80A JIS10K	2	取付ボルト・JIS10Kフランジパッキン含む
⑧	圧力計		2	バルブ・配管接続継手含む



工 事 件 名	(そ-20) 東光寺第1ポンプ場送水ポンプ更新工事					
工 事 場 所	甲府市東光寺町1977-1 (東光寺第1ポンプ場)					
図 面 名	ポンプ配管図	縮尺	1/30	分割	2/11	
甲府市上下水道局	管理番号		マイクロNo.			



工 事 件 名	(そ-20) 東光寺第1ポンプ場送水ポンプ更新工事					
工 事 場 所	甲府市東光寺町1977-1 (東光寺第1ポンプ場)					
図 面 名	既設ポンプ図	縮尺	NON	分割	3/11	
甲府市上下水道局	管理番号			マイクロNo.		



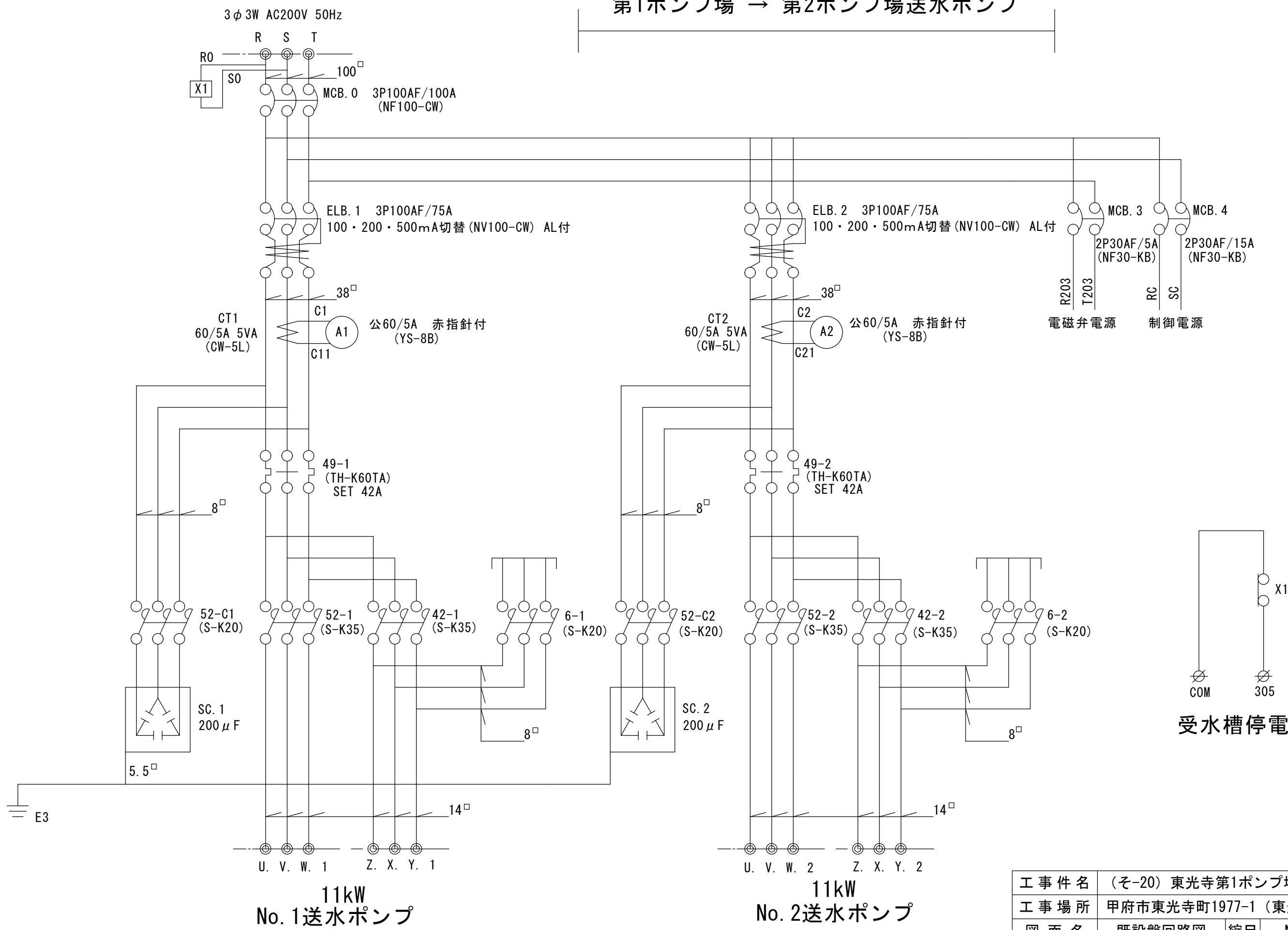
キャビネット仕様		
型 式	屋内用	t 2.3
ボディー	鋼板	t 2.3
ド ア	鋼板	t 2.3
基 盤	鋼板	t 2.3
塗 装 色	5 Y 7 / 1	t 2.3

送水ポンプ制御盤

[参考]

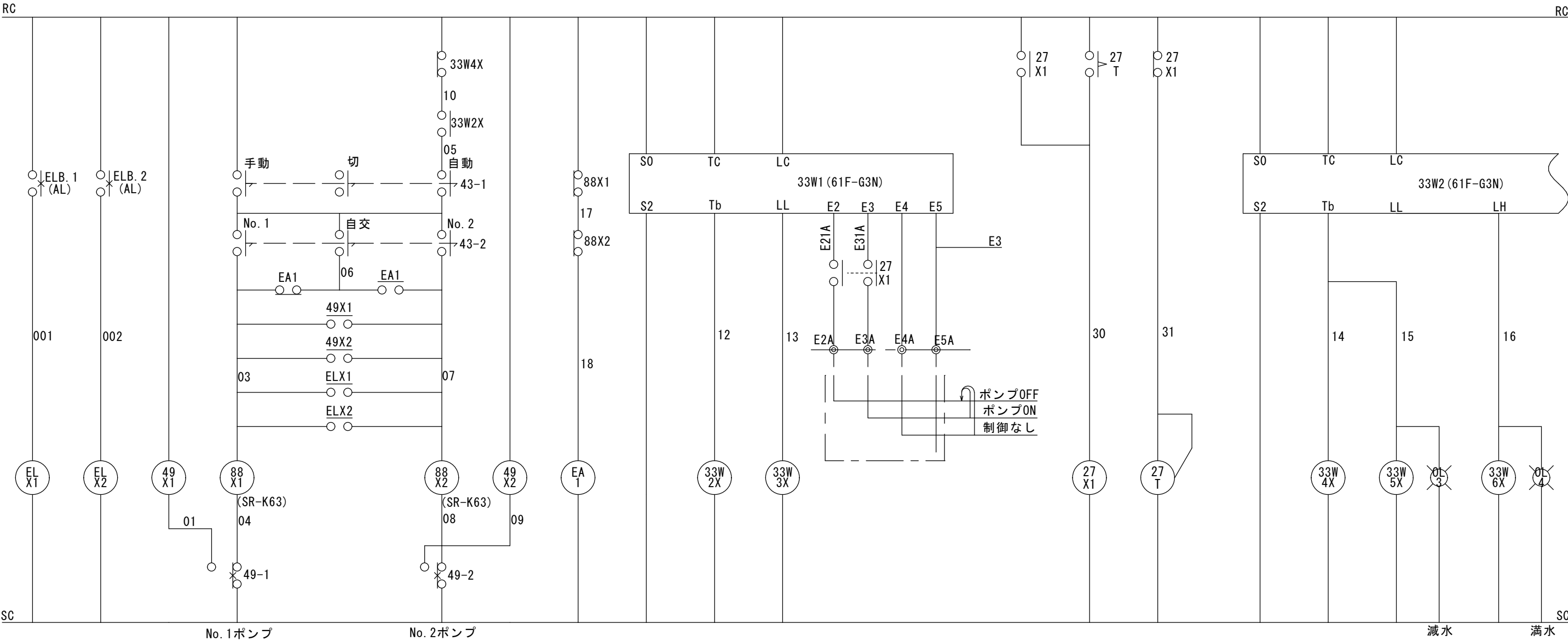
工 事 件 名	(そ-20) 東光寺第1ポンプ場送水ポンプ更新工事					
工 事 場 所	甲府市東光寺町1977-1 (東光寺第1ポンプ場)					
図 面 名	送水ポンプ制御盤 平面図	縮尺	NON	分割	4/11	
甲府市上下水道局	管理番号		マイクロNo.			

第1ポンプ場 → 第2ポンプ場送水ポンプ



[参考]

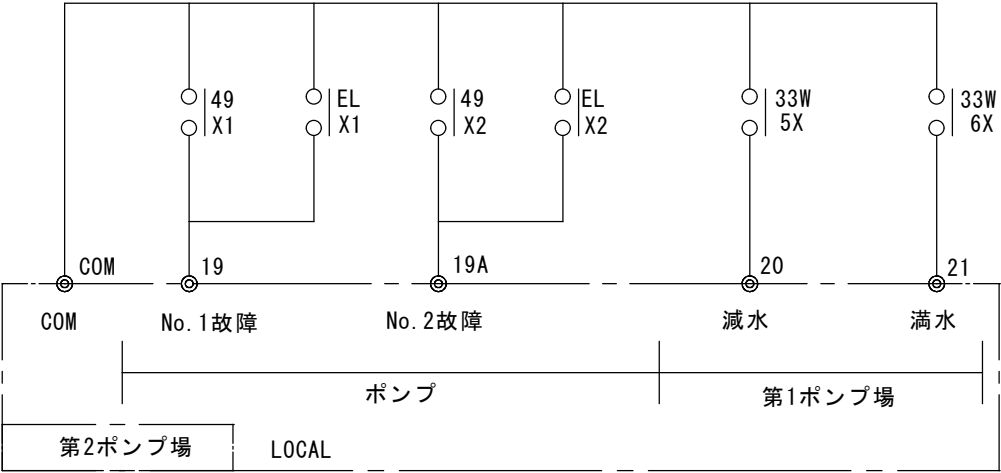
工 事 件 名	(そ-20) 東光寺第1ポンプ場送水ポンプ更新工事					
工 事 場 所	甲府市東光寺町1977-1 (東光寺第1ポンプ場)					
図 面 名	既設盤回路図	縮尺	NON	分割	5/11	
甲府市上下水道局	管理番号		マイクロNo.			



第1ポンプ場～第2ポンプ場 送水ポンプ11kW

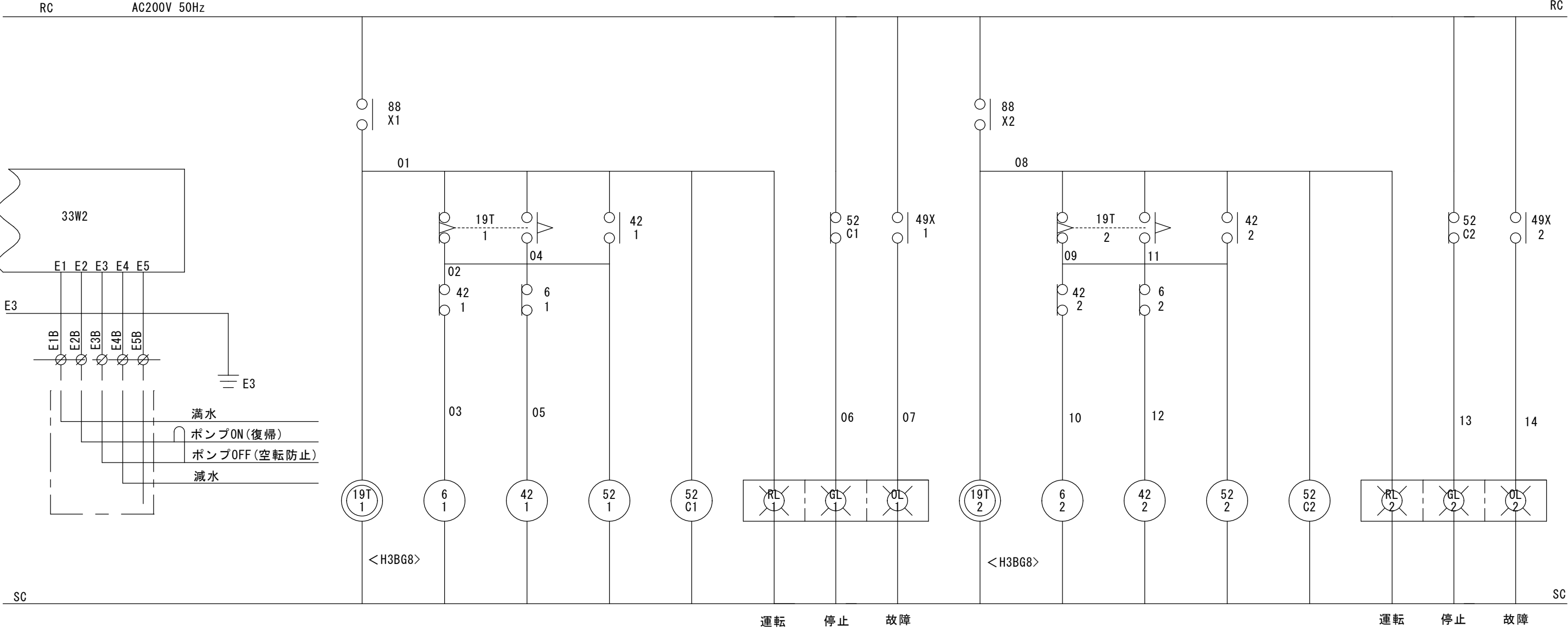
第2ポンプ場水位検出

第1ポンプ場水位検出



[参考]


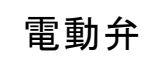
工 事 件 名	(そ-20) 東光寺第1ポンプ場送水ポンプ更新工事						
工 事 場 所	甲府市東光寺町1977-1 (東光寺第1ポンプ場)						
図 面 名	既設盤 展開接続図-1	縮尺	NON	分割	6/11		
甲府市上下水道局	管理番号		マイクロNo.				



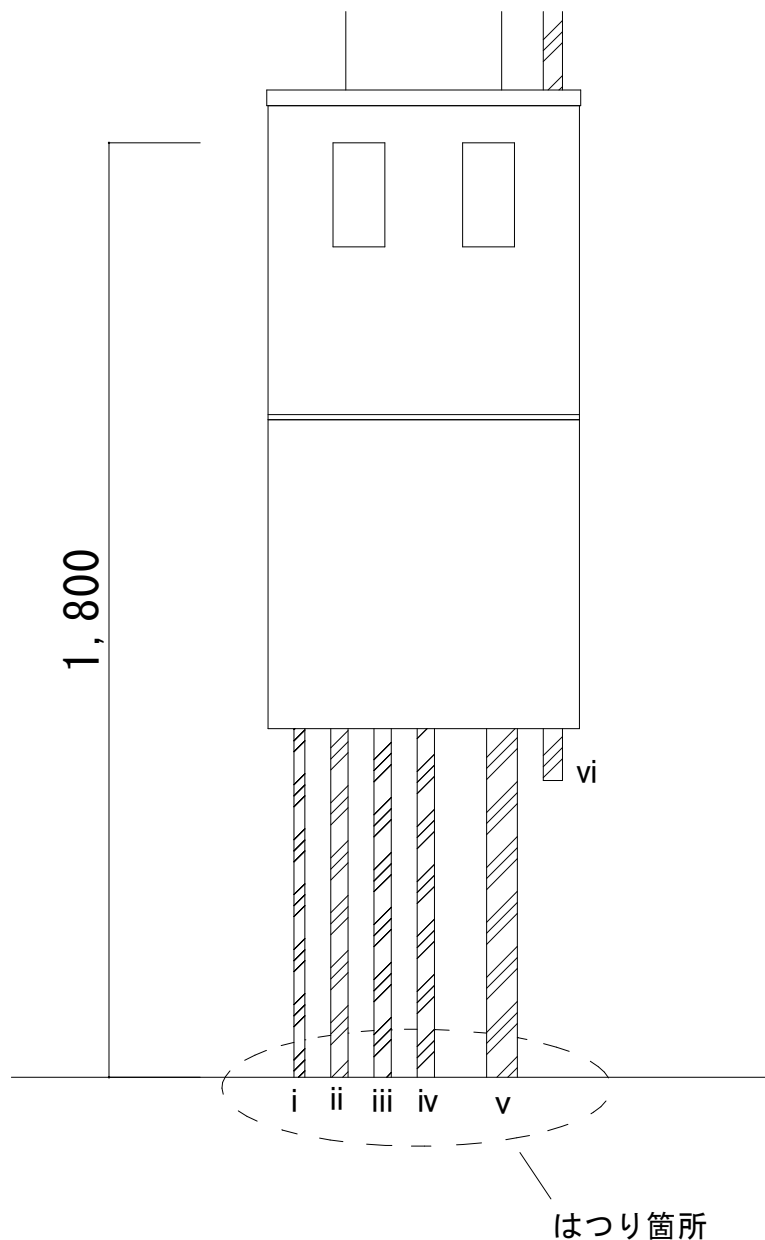
第1ポンプ場電極棒 No. 1送水ポンプ 11.0 kW No. 送水ポンプ 11.0 kW

[参考]

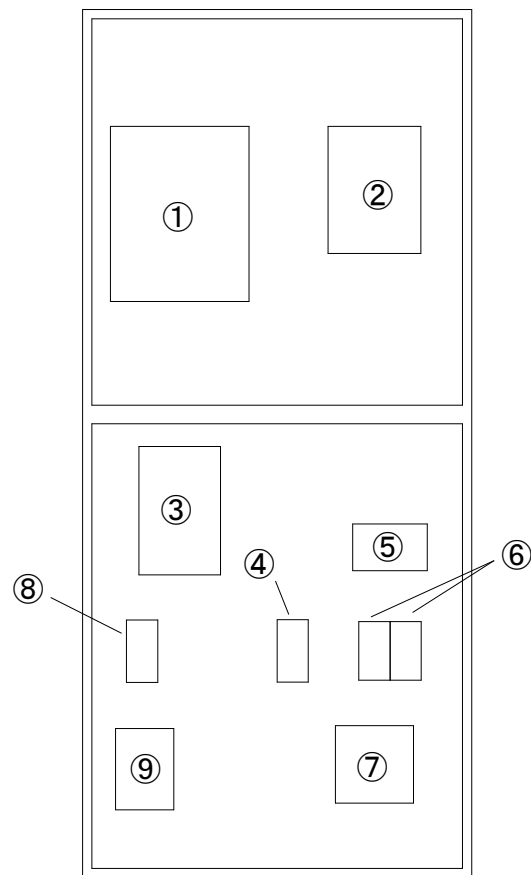
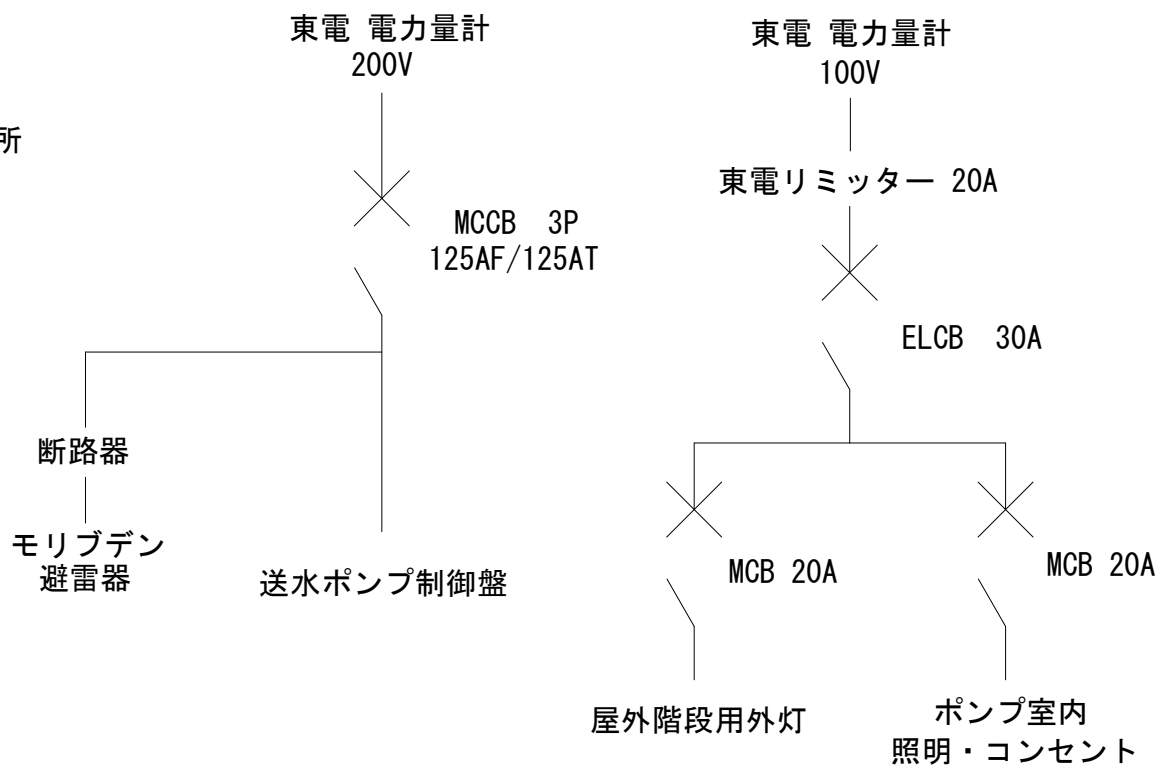
工 事 件 名	(そ-20) 東光寺第1ポンプ場送水ポンプ更新工事						
工 事 場 所	甲府市東光寺町1977-1 (東光寺第1ポンプ場)						
図 面 名	既設盤 展開接続図-2	縮尺	NON	分割	7/11		
甲府市上下水道局	管理番号				マイクロNo.		



工 事 件 名	(そ-20) 東光寺第1ポンプ場送水ポンプ更新工事						
工 事 場 所	甲府市東光寺町1977-1 (東光寺第1ポンプ場)						
図 面 名	既設盤 展開接続図-3	縮尺	NON	分割	8/11		
甲府市上下水道局	管理番号			マイクロNo.			

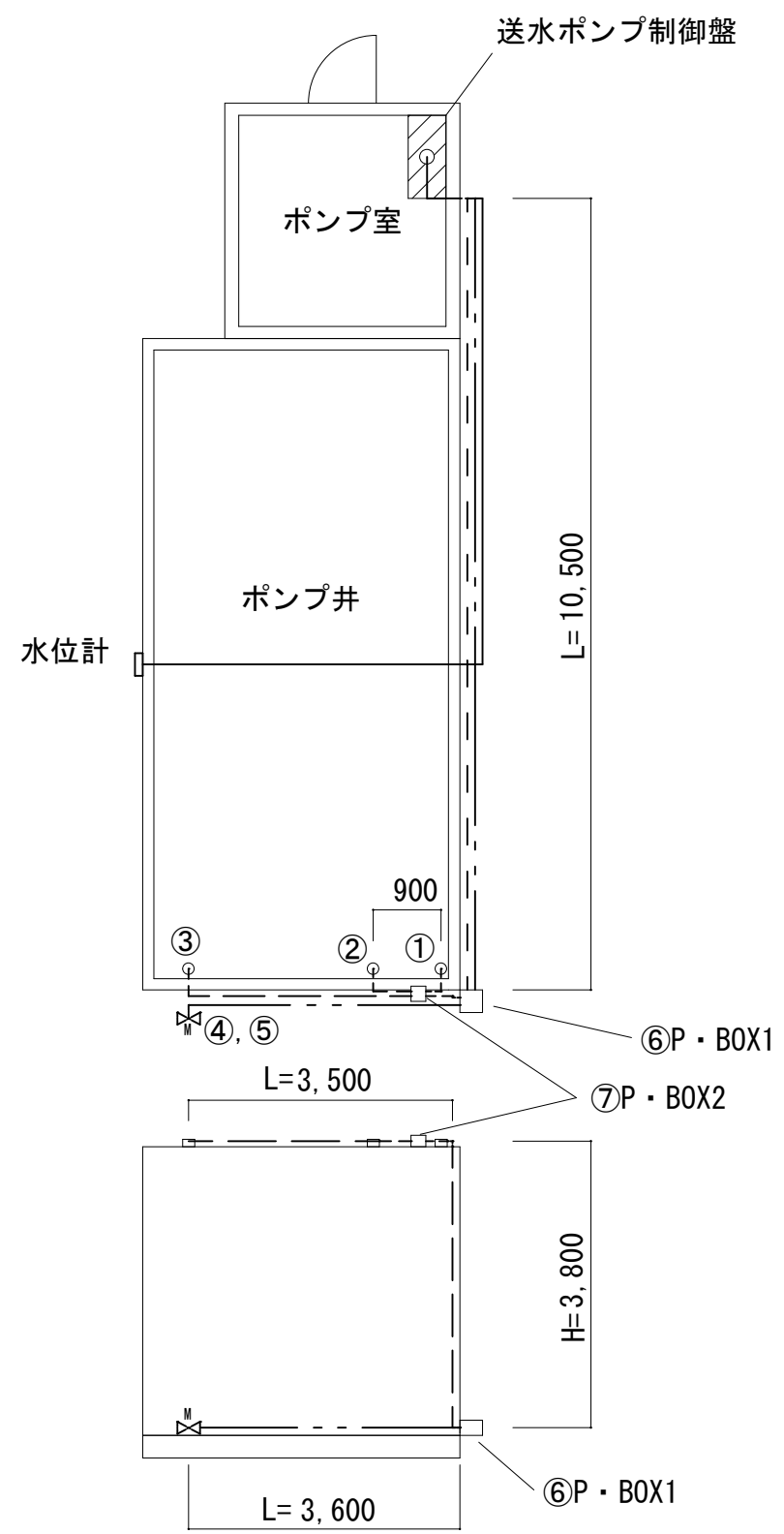


	名 称	数量
i	アース線	GZ16
ii	不明	GZ28
iii	ポンプ室内照明 100V	GZ28
iv	不明	GZ28
v	ポンプ室動力 200V	GZ54
vi	屋外外灯電源 100V	PF28
	異種接続管	5 個

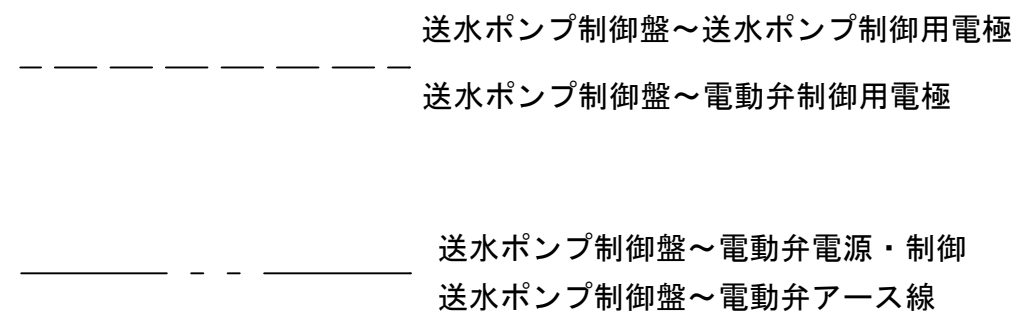


	名 称	数量
①	200V電力量計（既設）	1
②	100V電力量計（既設）	1
③	配線用遮断器 125AF-125	1
④	20Aリミッター（既設）	1
⑤	30A漏電ブレーカー	1
⑥	20Aブレーカー	2
⑦	プルボックス	1
⑧	断路器	1
⑨	モリブデン避雷器	1

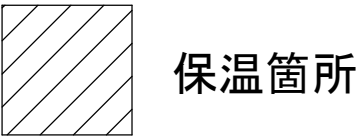
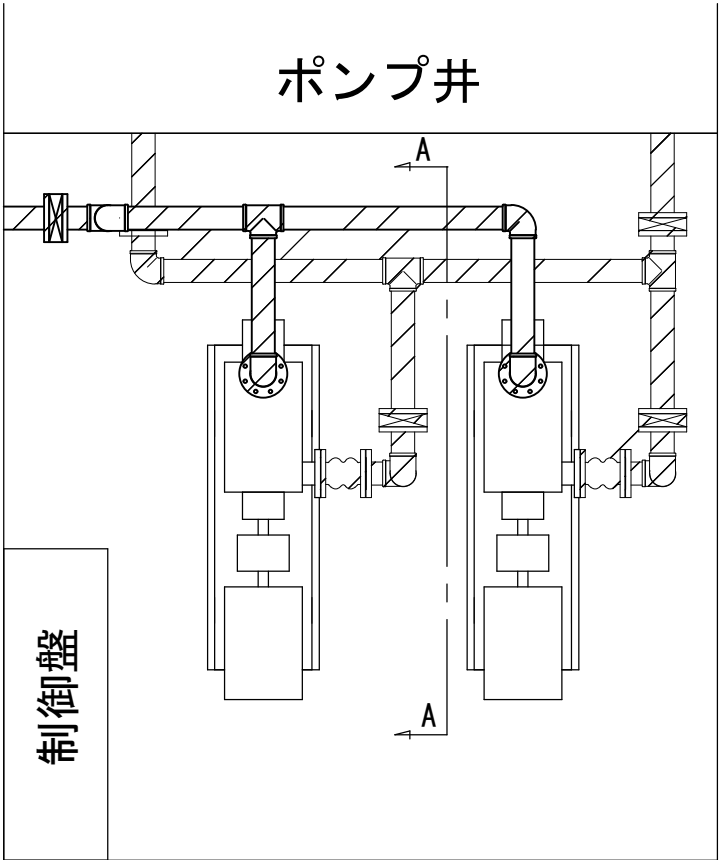
工 事 件 名	（そ-20）東光寺第1ポンプ場送水ポンプ更新工事					
工 事 場 所	甲府市東光寺町字内西山1977-1（東光寺第1ポンプ場）					
図 面 名	引込開閉器盤	縮尺	1/10	分割	9/10	
甲府市上下水道局	管理番号		マイクロNo.			



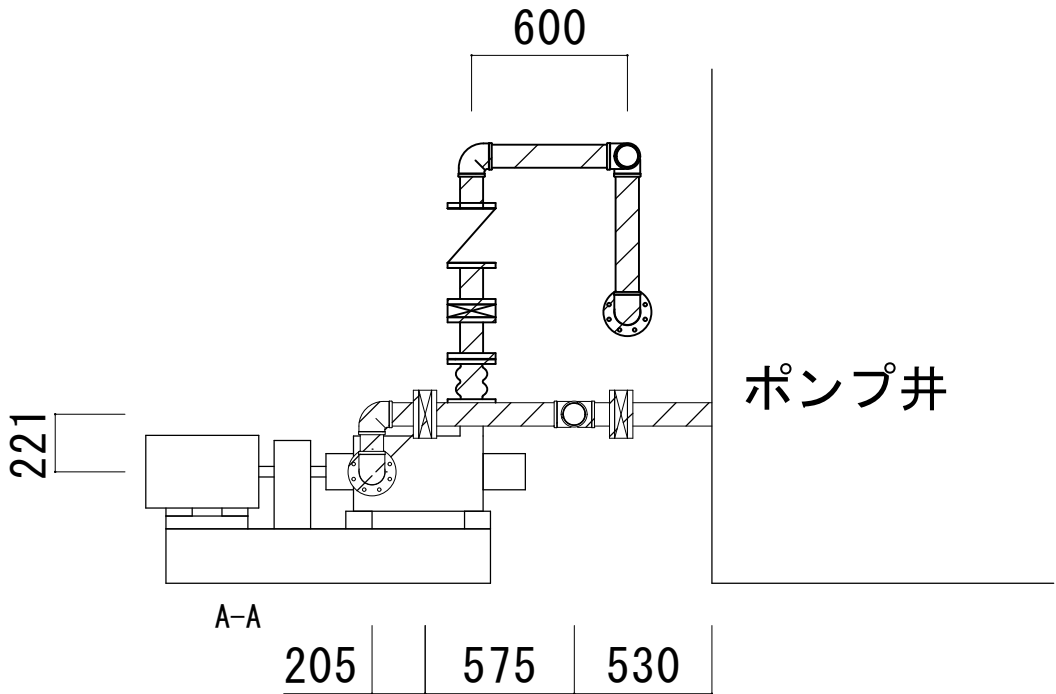
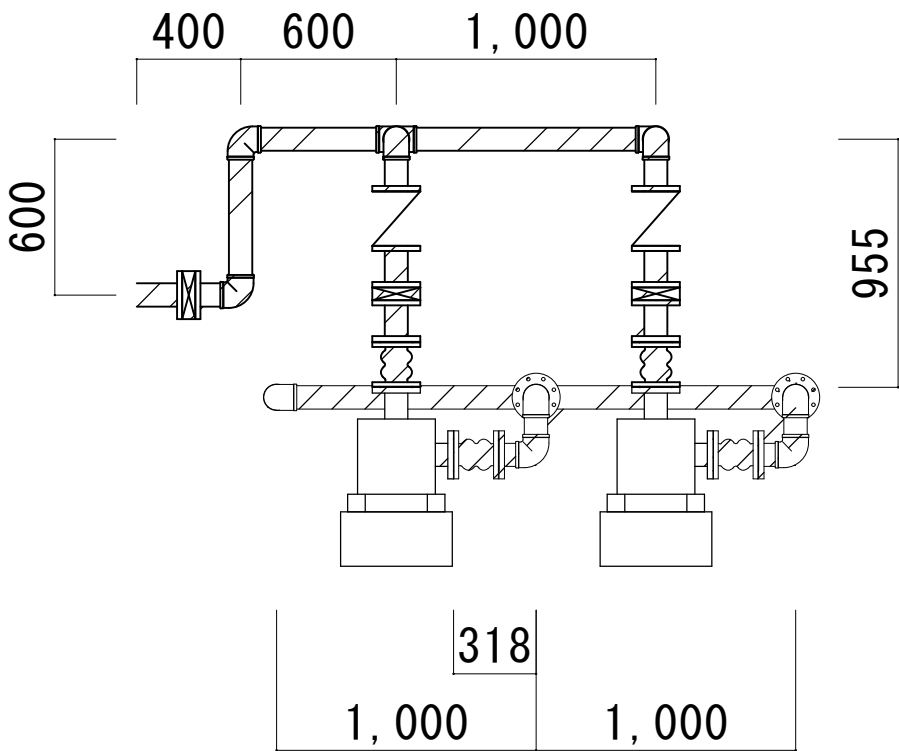
	名 称	自	至	ケーブル本数	配管サイズ
①	EM-CEE 2 [□] -5C	送水ポンプ制御盤	送水ポンプ 制御用電極	1本	GZ36
②	EM-CEE 2 [□] -3C	送水ポンプ制御盤	電動弁 制御用電極	1本	
③	EM-CEE 2 [□] -5C	P・BOX2	送水ポンプ 制御用電極	1本	GZ22
④	EM-CEE 2 [□] -6C	送水ポンプ制御盤	電動弁 電源・制御	1本	GZ28
⑤	EM-IE 2 [□]	送水ポンプ制御盤	電動弁 アース線	1本	
⑥	P・BOX1	300×300×200		1個	
⑦	P・BOX2	200×200×150		1個	



工 事 件 名	(そ-20) 東光寺第1ポンプ場送水ポンプ更新工事						
工 事 場 所	甲府市東光寺町1977-1 (東光寺第1ポンプ場)						
図 面 名	ケーブル配線	縮尺	1/100	分割	10/11		
甲府市上下水道局	管理番号			マイクロNo.			



1	保温筒(ポリスチレンフォーム)
2	粘着テープ
3	ポリエチレンフィルム
4	着色アルミクロス



工 事 件 名	(そ-20) 東光寺第1ポンプ場送水ポンプ更新工事						
工 事 場 所	甲府市東光寺町1977-1 (東光寺第1ポンプ場)						
図 面 名	保温箇所	縮尺	1/30	分割	11/11		
甲府市上下水道局	管理番号		マイクロNo.				