
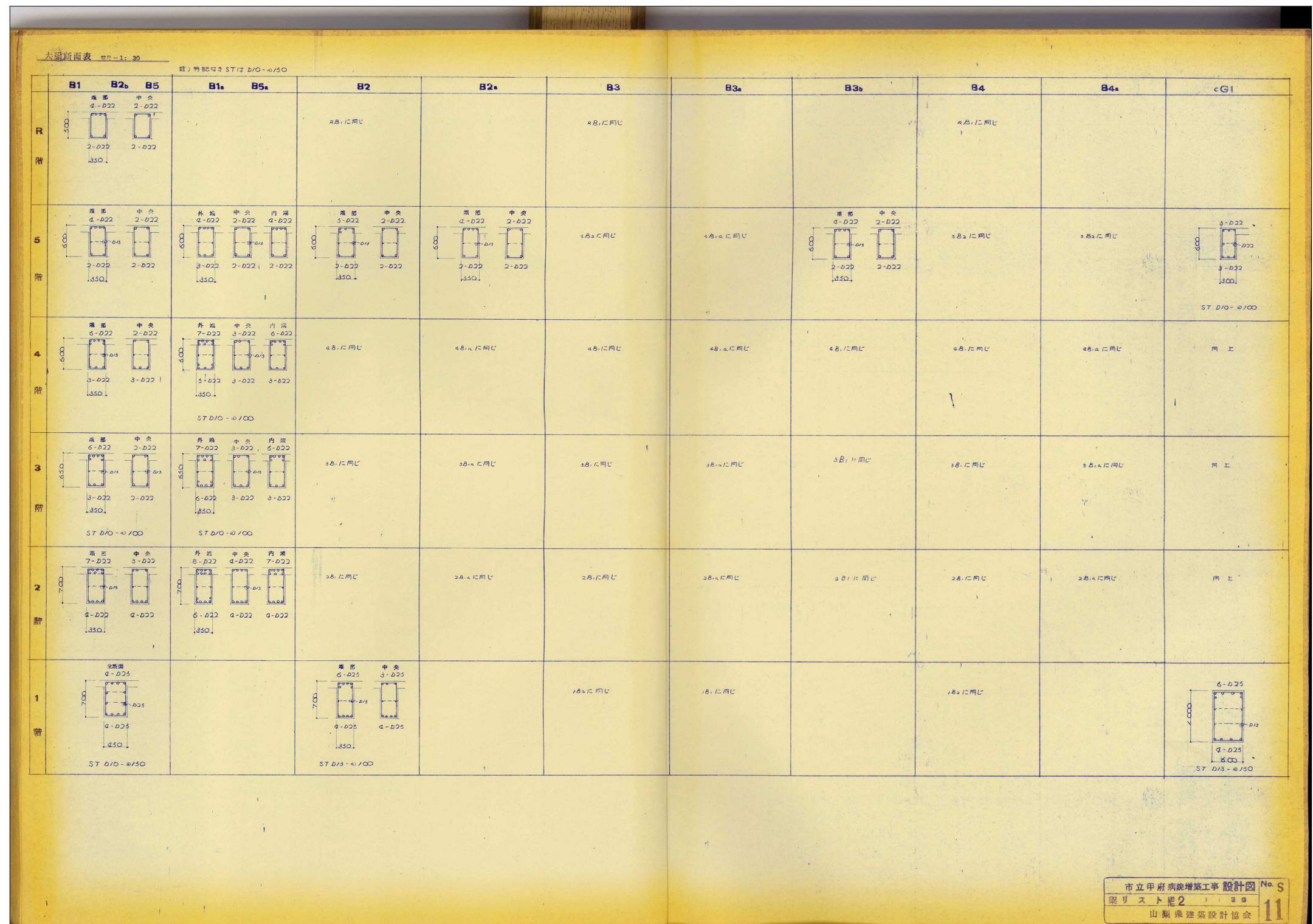


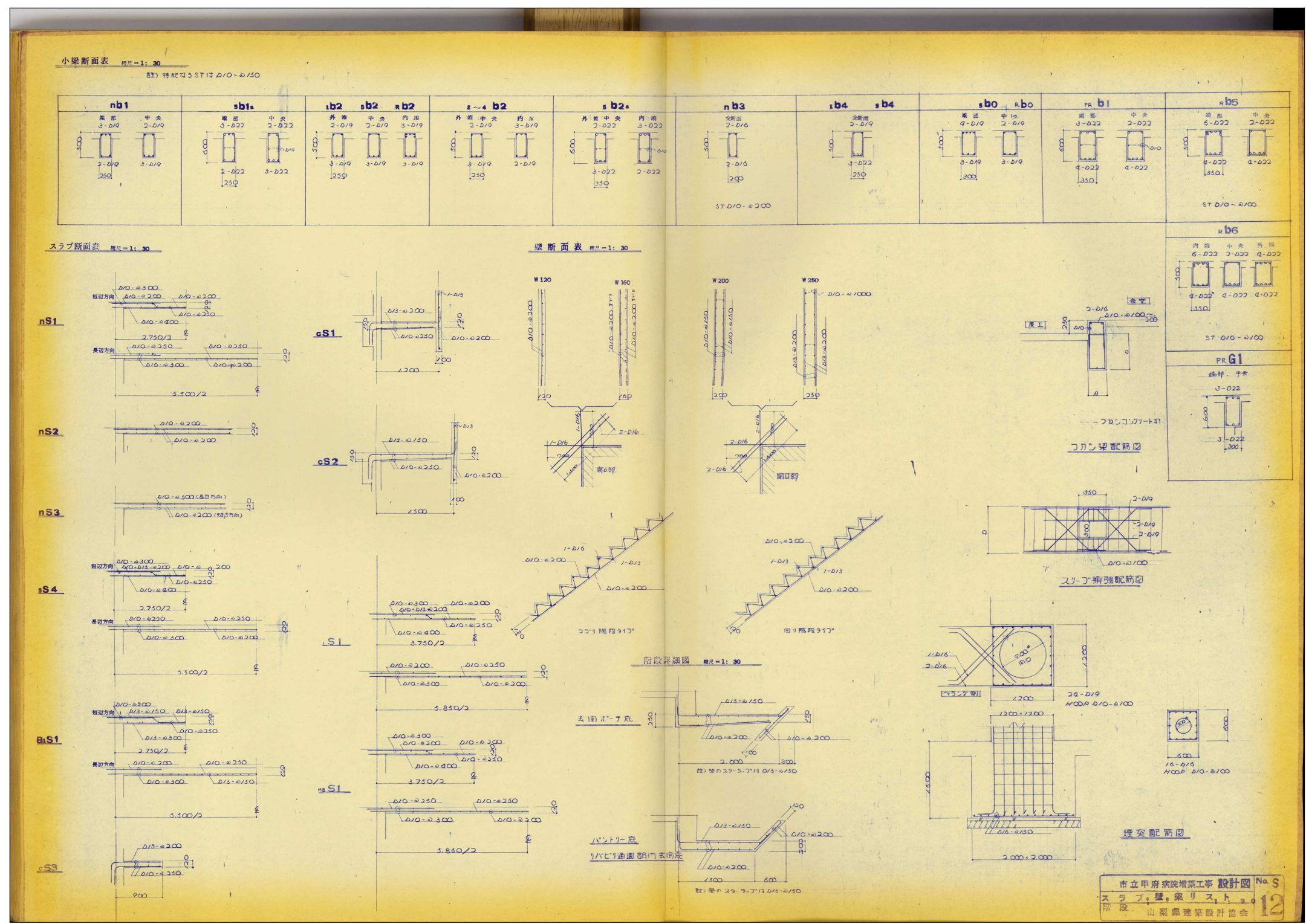
旧南庁舎 基礎構造図



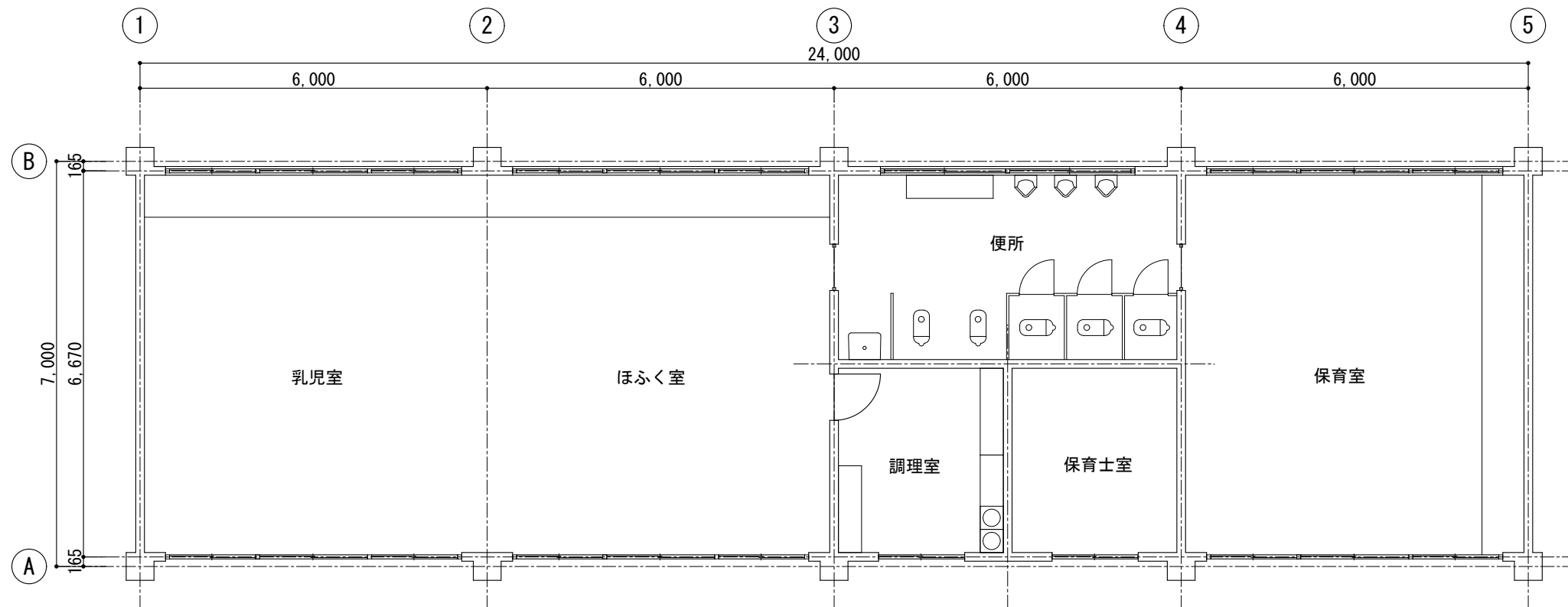
旧南庁舎 梁構造図 (1)



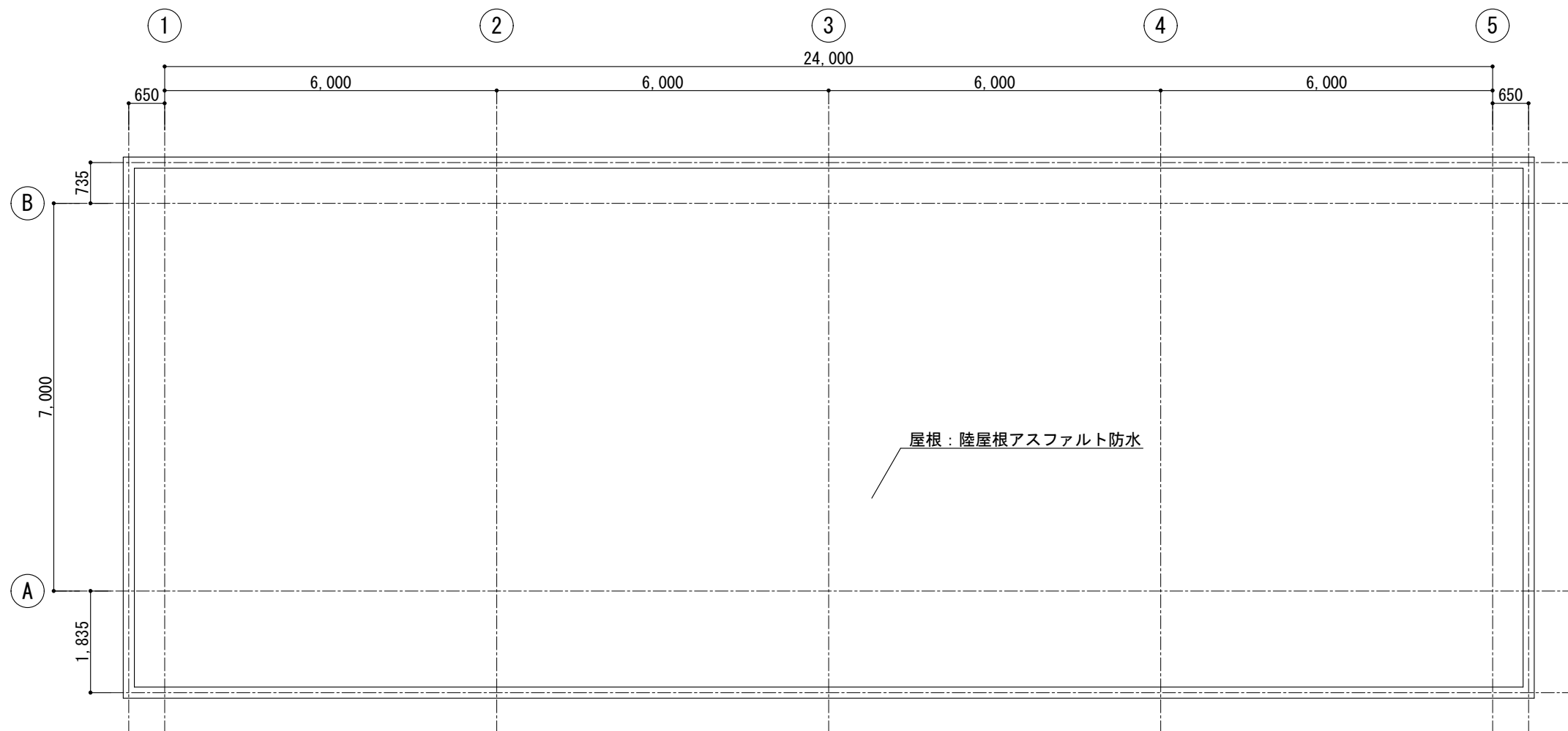
旧南庁舎 梁構造図 (2)



旧南庁舎 梁構造図 (3)



院内保育所平面図 1/100



院内保育所屋根伏図 1/100

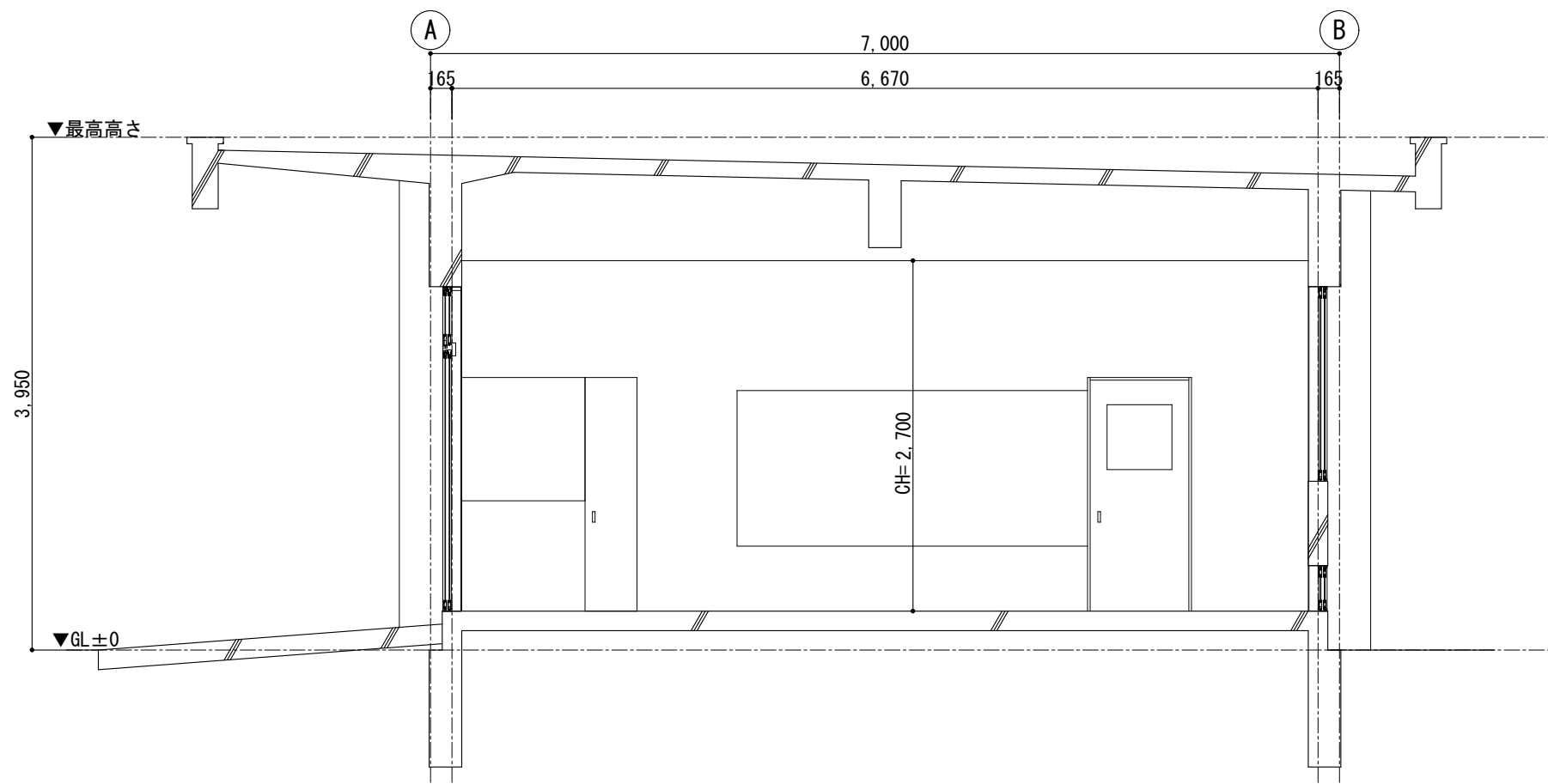
まちづくり部 まち整備室 建築営繕課

承認	設計	担当

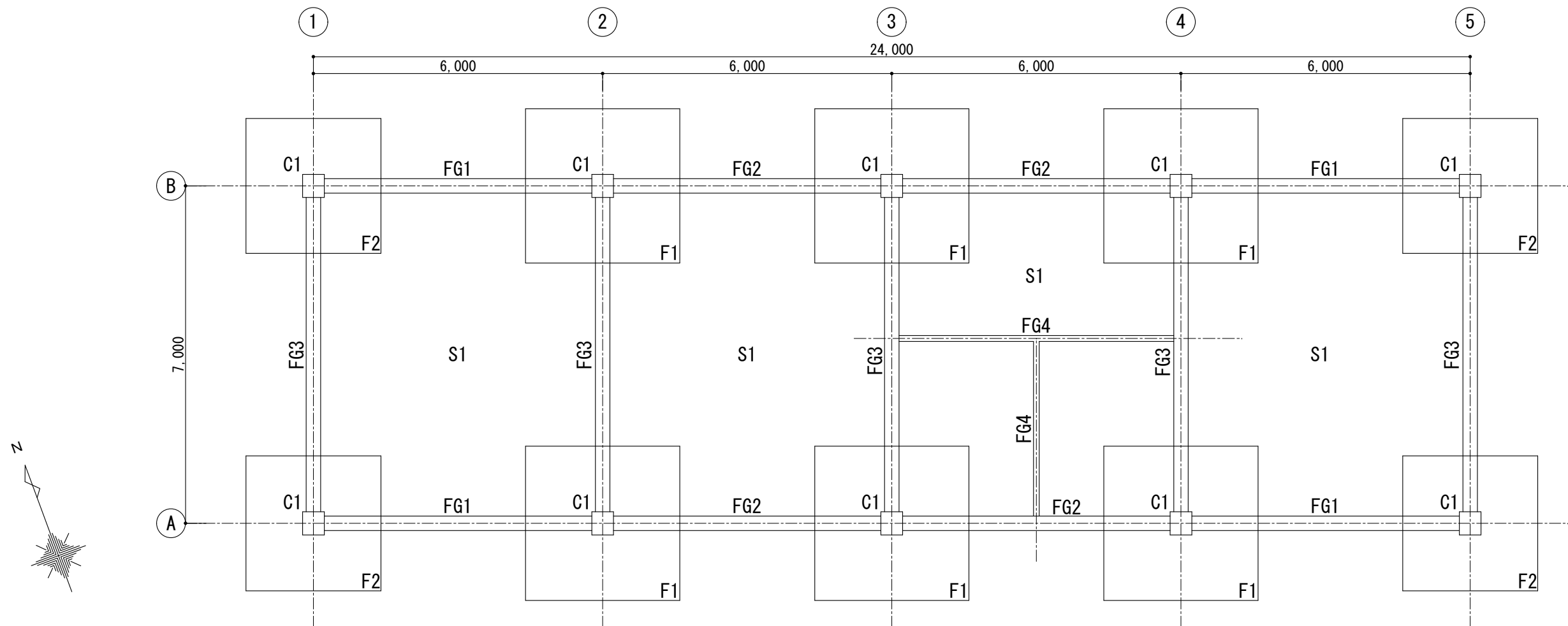
縮尺
1/100
設計年月日 令和7年6月

工事名称 旧南庁舎解体工事

図面名称 院内保育所平面・屋根伏図



院内保育所断面図 1/50



基礎伏図 1/100

	F1	F2
断面		
ベース筋	13φ@200	9φ・13φ@200
ベース ダイヤ筋	3-16φ	3-13φ

	FG1	FG2・3	FG4
断面			
上筋	2-D19	2-D19	
下筋	2-D19	2-D19	
STP	9φ@200	9φ@200	
腹筋	2-D10	2-D10	

S1		主筋方向	配力筋方向
	上端筋	9φ@250	9φ@300
120mm厚	下端筋	9φ@150	9φ@400

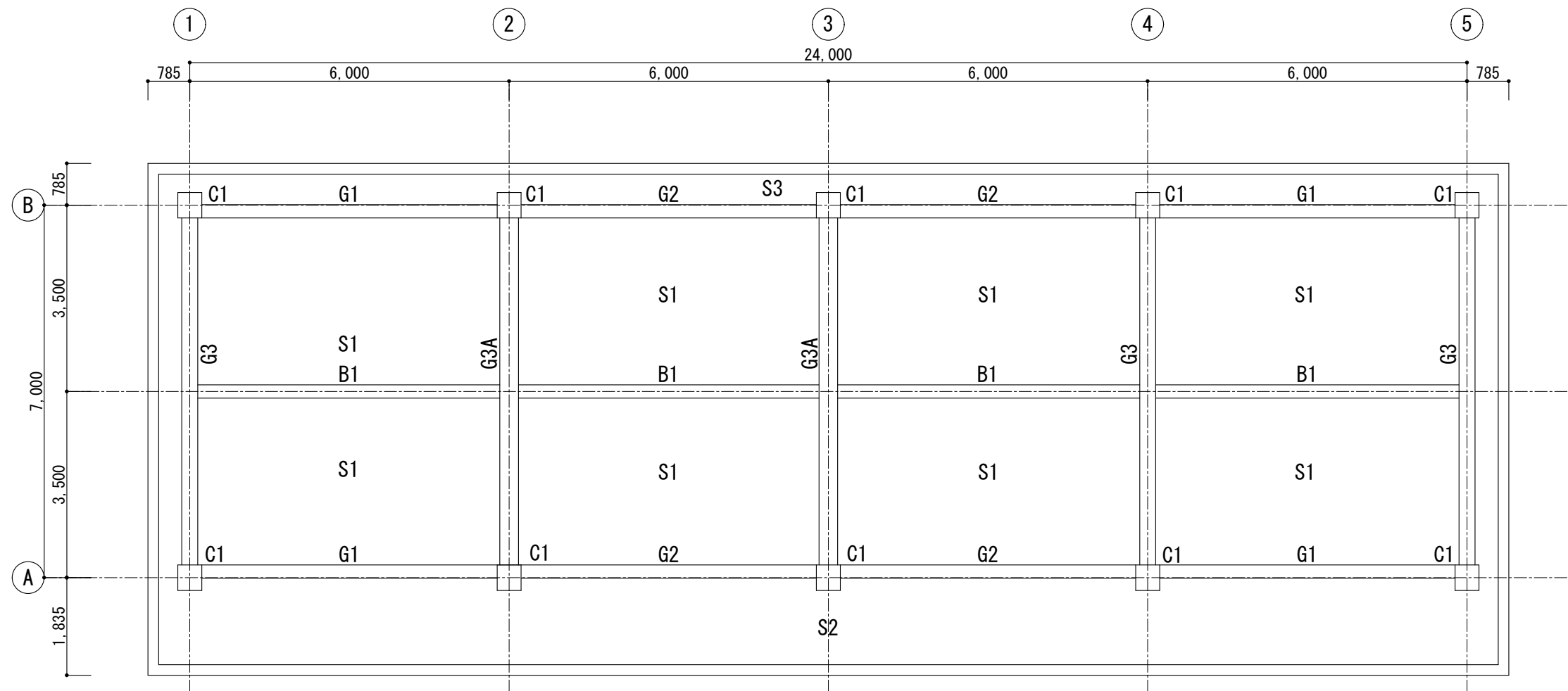
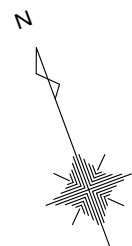
	C1
断面	
主筋	10-D19
H00P	9φ@100

まちづくり部 まち整備室 建築営繕課

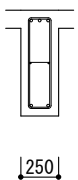
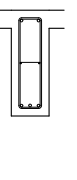
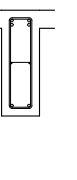
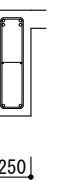
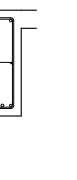







承認	設計	担当

縮尺	1/50
設計年月日	令和7年6月

工事名称 旧南庁舎解体工事
図面名称 院内保育所基礎伏図



梁伏図 1/100

	G1			G2			G3A		G3		B1	
断面	外端	中央	内端	外端	中央	内端	両端	中央	両端	中央	両端	中央
												
上筋	3-D19	2-D19	4-D19	4-D19	2-D19	4-D19	1-D19 2-D22	2-D22	1-D19 2-D22	2-D22	3-D19	2-D19
下筋	2-D19	3-D19	2-D19	2-D19	3-D19	2-D19	2-D22	2-D19 4-D22	2-D22	1-D19 2-D22	2-D19	3-D19
STP	9φ@200			9φ@200			10φ@200		10φ@200		9φ@200	
腹筋	2-D10			2-D10			2-D10		2-D10		2-D10	

S1		主筋方向	配力筋方向
	上端筋	9φ@250	9φ@300
120mm厚	下端筋	9φ@150	9φ@400

S2		主筋方向	配力筋方向
	上端筋	9φ・13φ@150	9φ@250
100~200mm厚	下端筋	9φ@400	9φ@400

S3		主筋方向	配力筋方向
	上端筋	9φ@200	9φ@250
120mm厚	下端筋	9φ@400	9φ@400

まちづくり部 まち整備室 建築営繕課

承認	設計	担当

縮尺
1/50
設計年月日 令和7年6月

工事名称	旧南庁舎解体工事
図面名称	院内保育所梁伏図