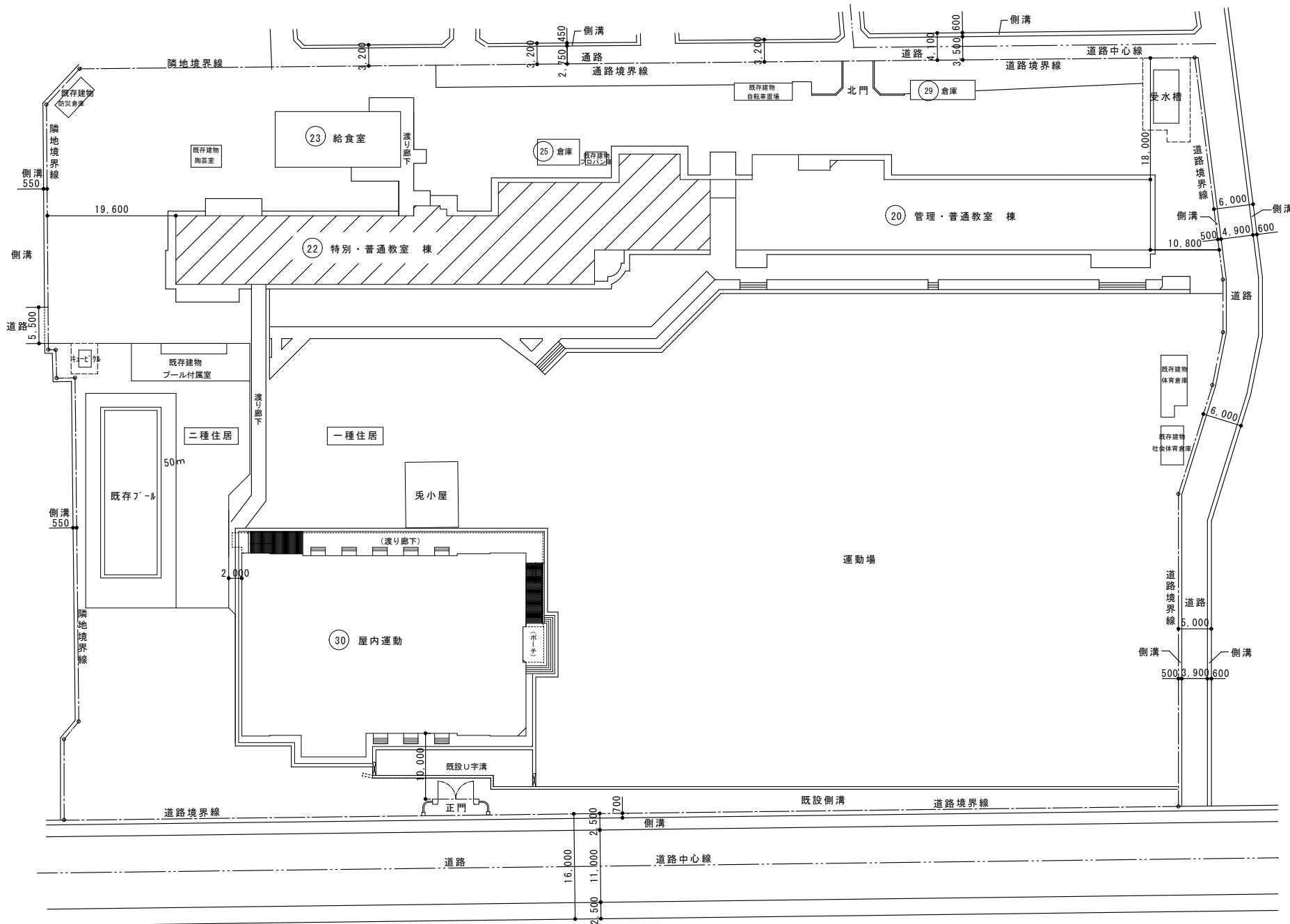



東小学校校舎トイレリニューアルⅡ期（建築主体）工事

番号	図面名	番号	図面名
A-01	特記仕様書	E-01	電気設備改修図(1階トイレ)
A-02	案内図・配置図	E-02	電気設備改修図(2階トイレ)
A-03	1、2階平面図・仮設計画図	E-03	電気設備改修図(3階トイレ)
A-04	3、R階平面図・仮設計画図	E-04	機器姿図・凡例
A-05	既存 各階便所詳細図		
A-06	改修 各階便所詳細図		
A-07	建具表		
A-08	工事区分表		

甲 府 市

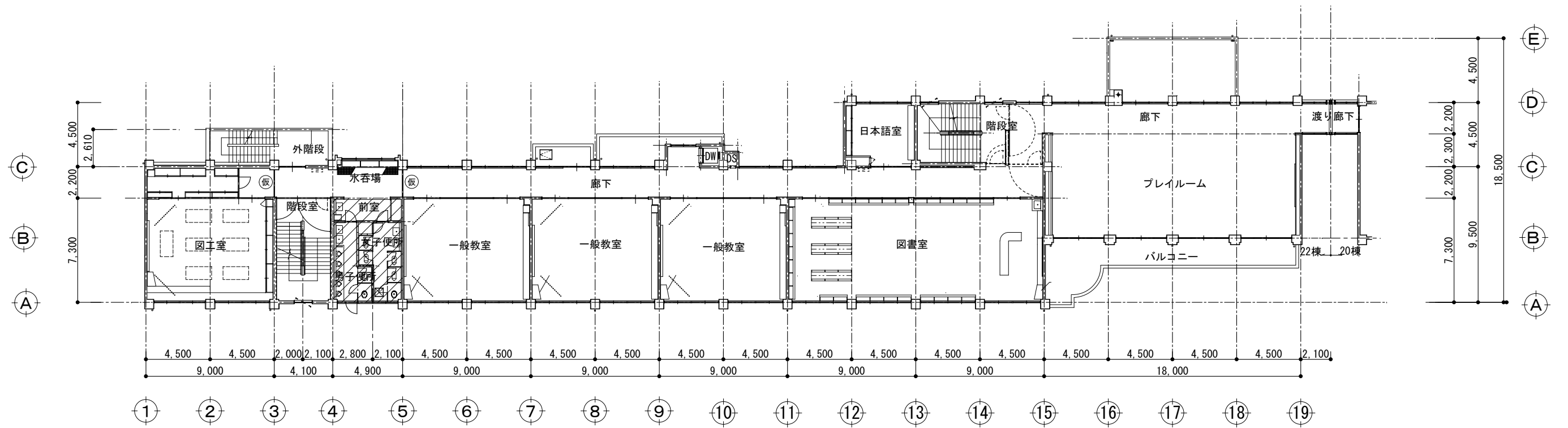


凡 例

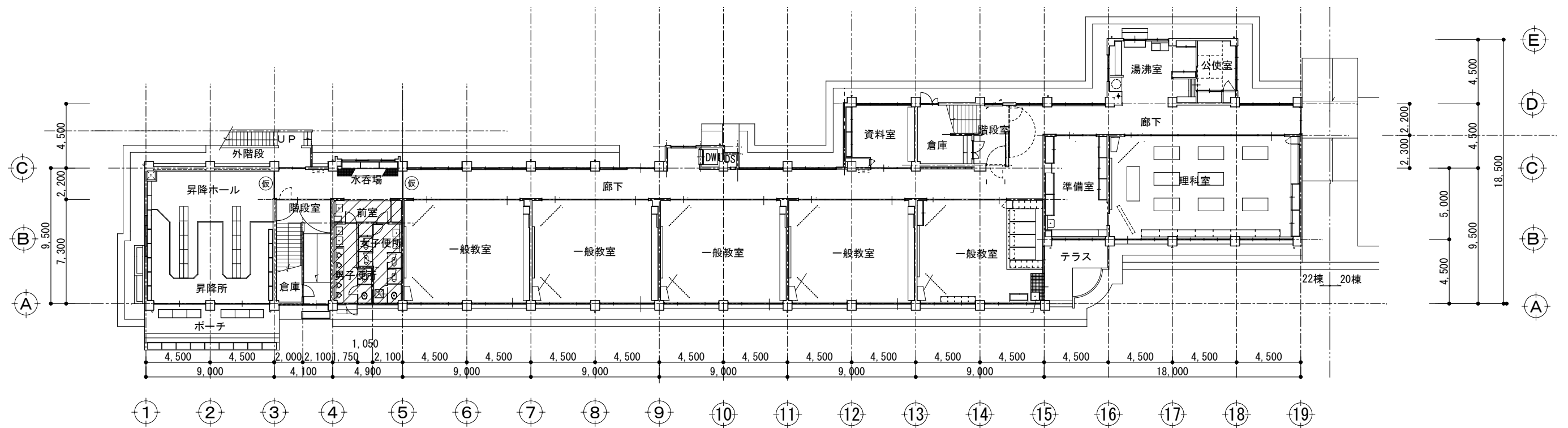
 : 对象建物




教育部 教育総室 教育施設課				承認	設計	担当		縮 尺	工 事 名 称 東小学校校舎トイレリニューアルⅡ期(建築主体)工事		A-02 No.
								1/1000、1/Free			
								設計年月日 令和7年4月	図 面 名 称 案内図・配置図		



2階 平面図 S=1:300



1階 平面図 S=1:300



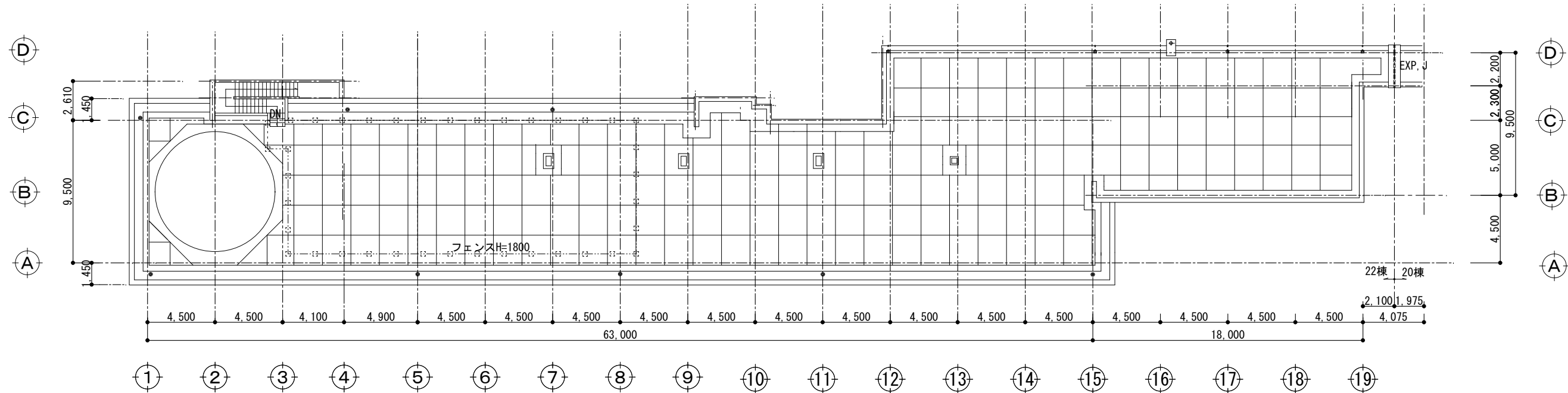
教育部 教育総室 教育施設課

承認	設計	担当

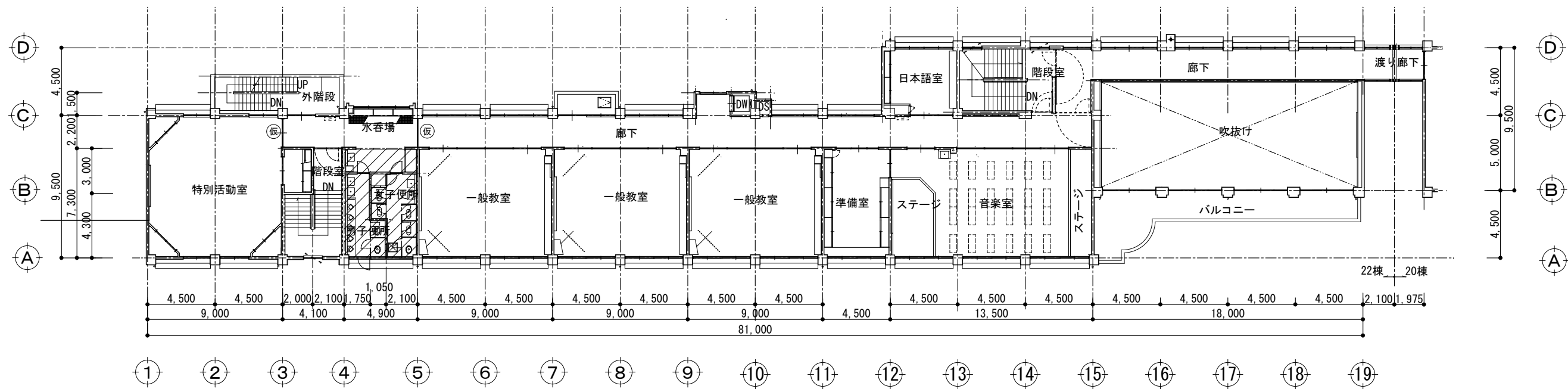
縮尺
1/300
設計年月日 令和7年4月

工事名称	東小学校校舎トイレリニューアルⅡ期(建築主体)工事
図面名称	1、2階平面・仮設計画図

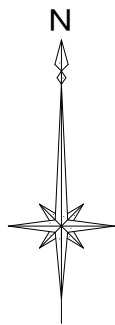
A-03
No.



屋根伏図 S=1:300



3階平面図 S=1:300



教育部 教育総室 教育施設課

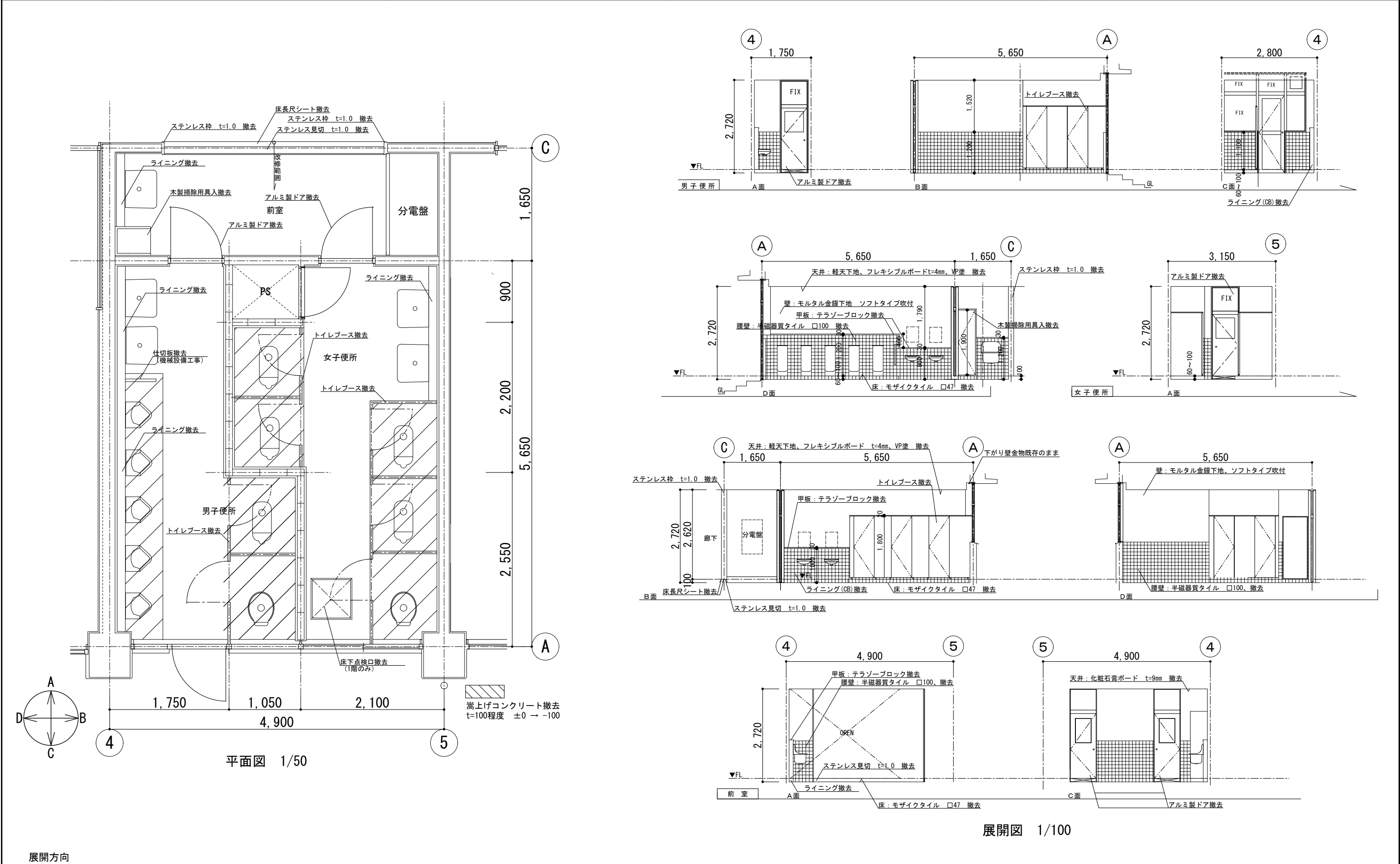
承認	設計	担当

縮尺
1/300
設計年月日 令和7年4月

工事名称 東小学校校舎トイレリニューアルⅡ期(建築主体)工事
図面名称 3、R階平面・仮設計画図

A-04
No.

	床	壁	天井	備考
既存 便所 仕上表	均しモルタル、アスファルト防水、シンダーコンクリート打 47角モザイクタイル張	半磁器質タイル100角 モルタル金ゴテ下地、ソフト吹付（※アスベスト調査済 含有無し） 一部 焼付塗装鋼板t=1.6折曲加工	【前室】 LGS下地 化粧石膏ボード t=9 【男子便所、女子便所】 LGS下地 フレキシブルボード t=4 VP塗装 ※解体時 LV.3 飛散防止	トイレブース 床下点検口



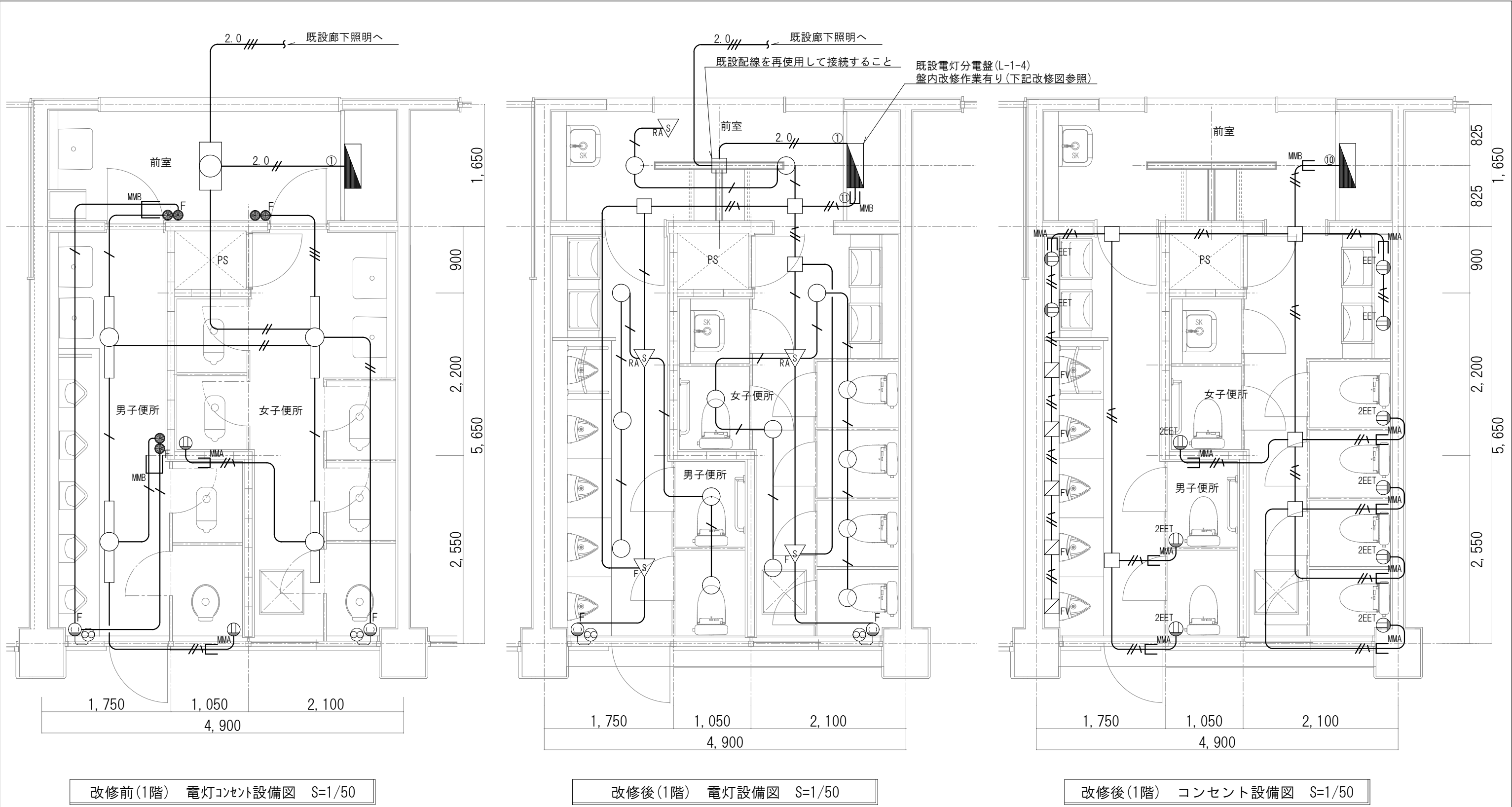
展開方向	教育部 教育総室 教育施設課	承認	設計	担当	縮 尺 1/50 1/100 設計年月日 令和7年4月	工 事 名 称	東小学校校舎トイレリニューアルⅡ期(建築主体)工事	A-05 No.
						図 面 名 称	既存 各階便所詳細図	

[illegible]

記号・場所	男子便所		女子便所		女子便所		男子便所			
姿図										
	形式・見込	トイレブース	40	トイレブース	40	トイレブース	40	隔て板	40	
	仕上・数量	メラミン化粧合板 ペーパーハニカムコア	3	メラミン化粧合板 ペーパーハニカムコア	3	メラミン化粧合板 ペーパーハニカムコア	3	メラミン化粧合板 ペーパーハニカムコア	3	
	硝子	—		—		—		—		
	金物	中心吊り（グレヴィティンジ） 7}笠木 ステンレス巾木 戸当り 表示付タッチ錠 他付属金物一式		中心吊り（グレヴィティンジ） 7}笠木 ステンレス巾木 戸当り 表示付タッチ錠 他付属金物一式		中心吊り（グレヴィティンジ） 7}笠木 ステンレス巾木 戸当り 表示付タッチ錠 他付属金物一式		ステンレス巾木		
改修内容	新設		新設		新設		新設			
記号・場所	前室		前室							
姿図										
	形式・見込	片開きフラッシュドア	70	三方枠					210	
	仕上・数量	アルミ製	1	ステンレス製					3	
	硝子	型板強化ガラス t=4mm								
	金物	押し板 ドアハンドル 丁番 ドアクローザー 他付属金物一式								
改修内容	新設		新設							
<div></div> <div></div> <div></div>		教育部 教育総室 教育施設課		承認	設計	担当	縮尺	工事名称 東小学校校舎トイレリニューアルⅡ期(建築主体)工事		A-07 No.
								1/Free	図面名称 建具表	
								設計年月日 令和7年4月		

[illegible]

	教育部 教育総室 教育施設課	承認	設計	担当		縮 尺	工 事 名 称 東小学校校舎トイレリニューアルⅡ期(建築主体)工事	A-08 No.
						設計年月日	図 面 名 称 工事区分表	



※既設配管、配管は可能な範囲で撤去すること

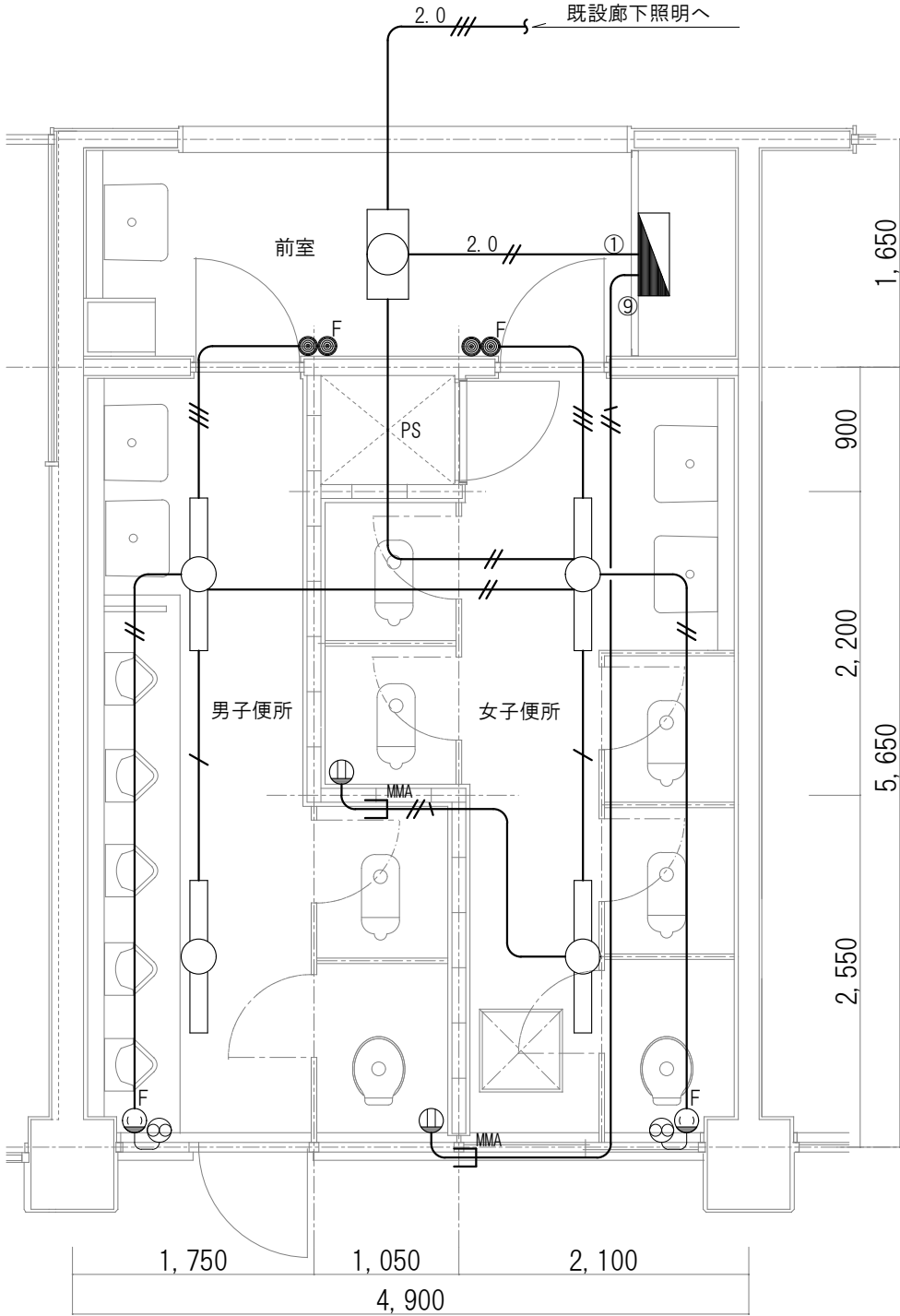
電灯分電盤(L-1-4)改修図(改修回路のみ 改修前)

開 閉 器		容 量		回路番号		負荷名称	備 考
MCCB	ELCB	AF	AT	200V	100V		
1P		50	20		①	廊下・便所電灯	

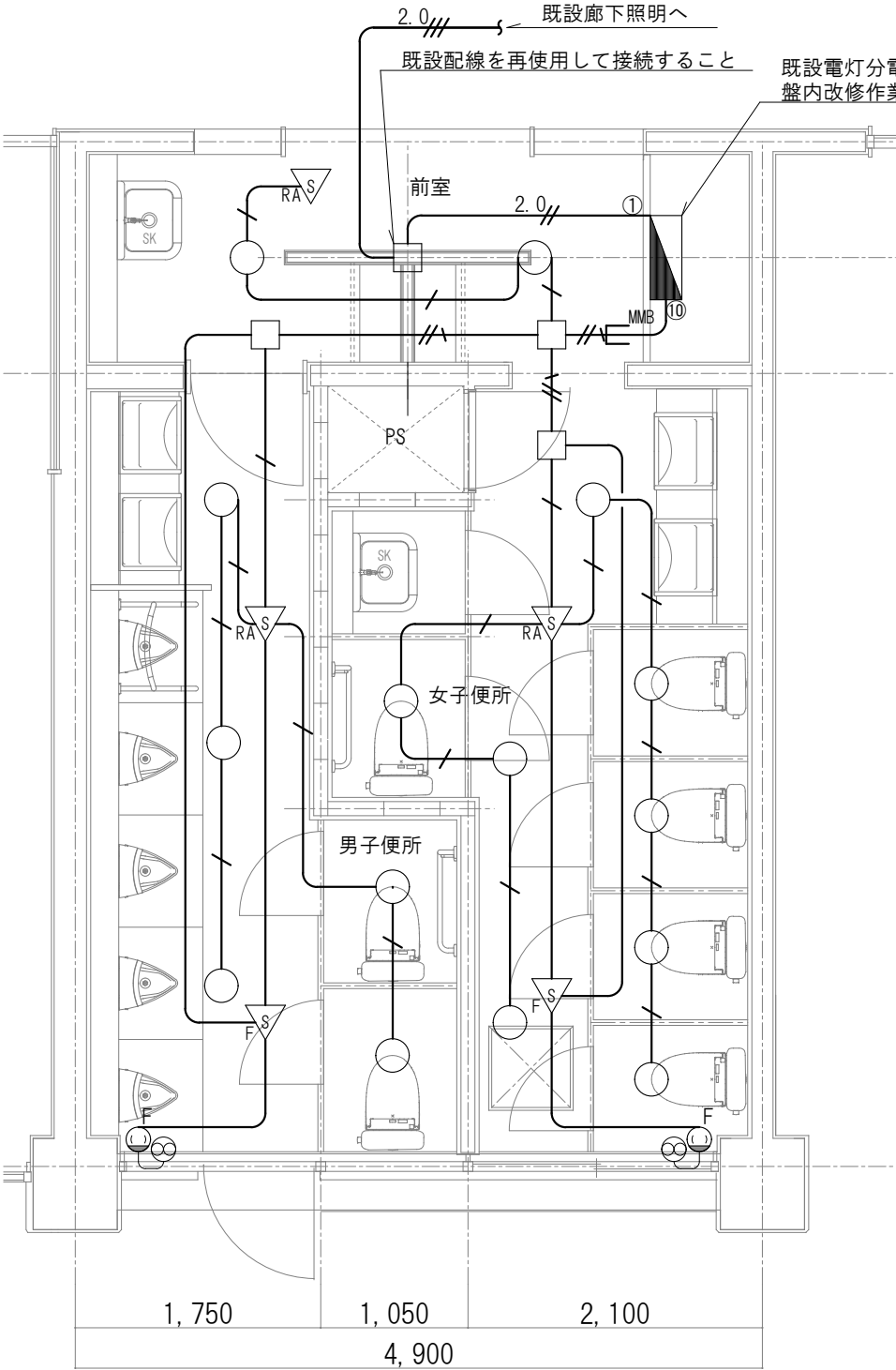
電灯分電盤(L-1-4)改修図(改修回路のみ 改修後)

開 閉 器		容 量		回路番号		負荷名称	備 考
MCCB	ELCB	AF	AT	200V	100V		
1P		50	20		①	廊下電灯	再使用
	2P	50	30		⑩	便所コンセント	新設
2P		50	20		⑪	便所電灯	新設

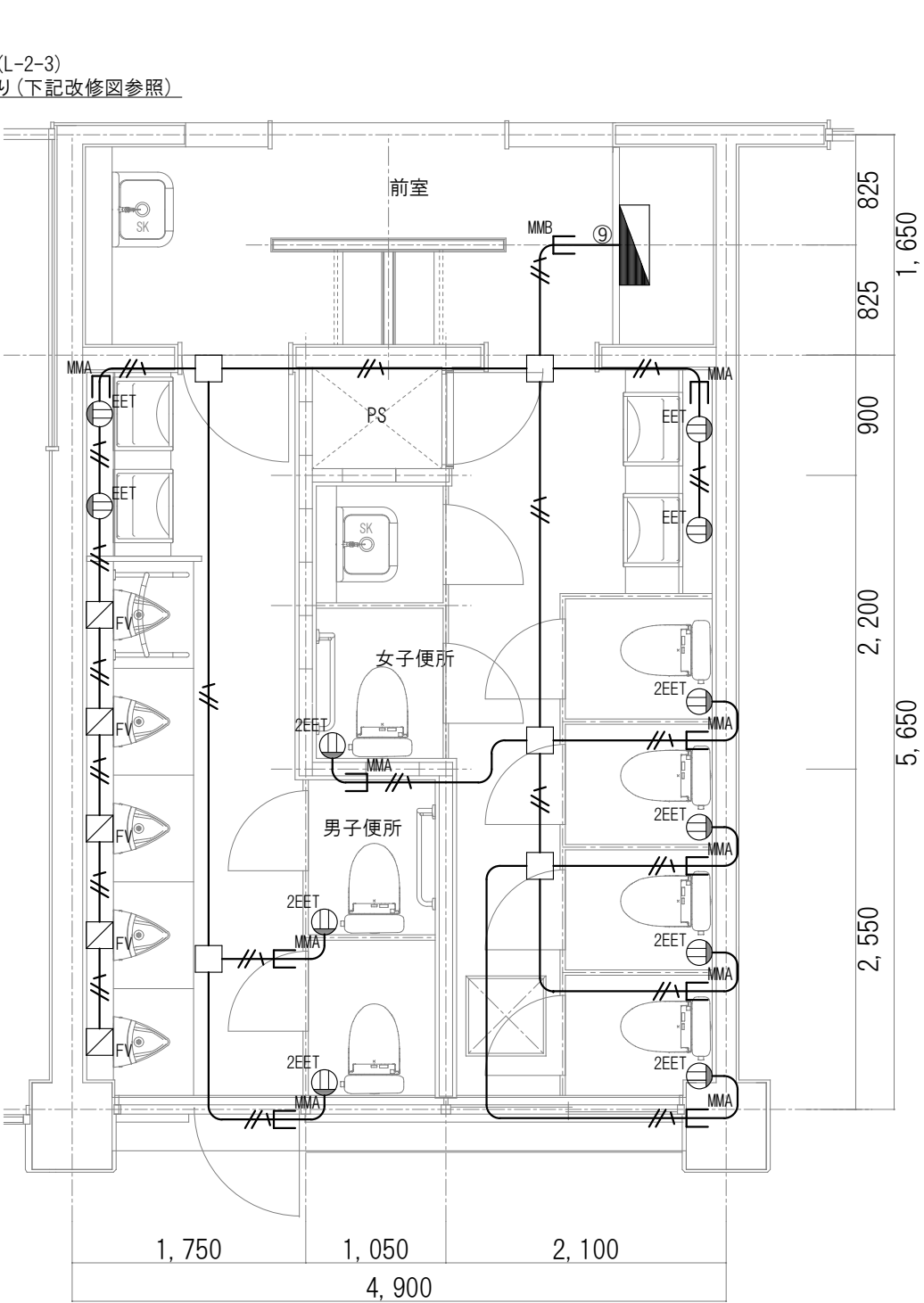
※10番、11番回路は新設のため、予備スペースにブレーカーを取付けること



改修前(2階) 電灯コンセント設備図 S=1/50



改修後(2階) 電灯設備図 S=1/50



改修後(2階) コンセント設備図 S=1/50

※既設配管、配管は可能な範囲で撤去すること

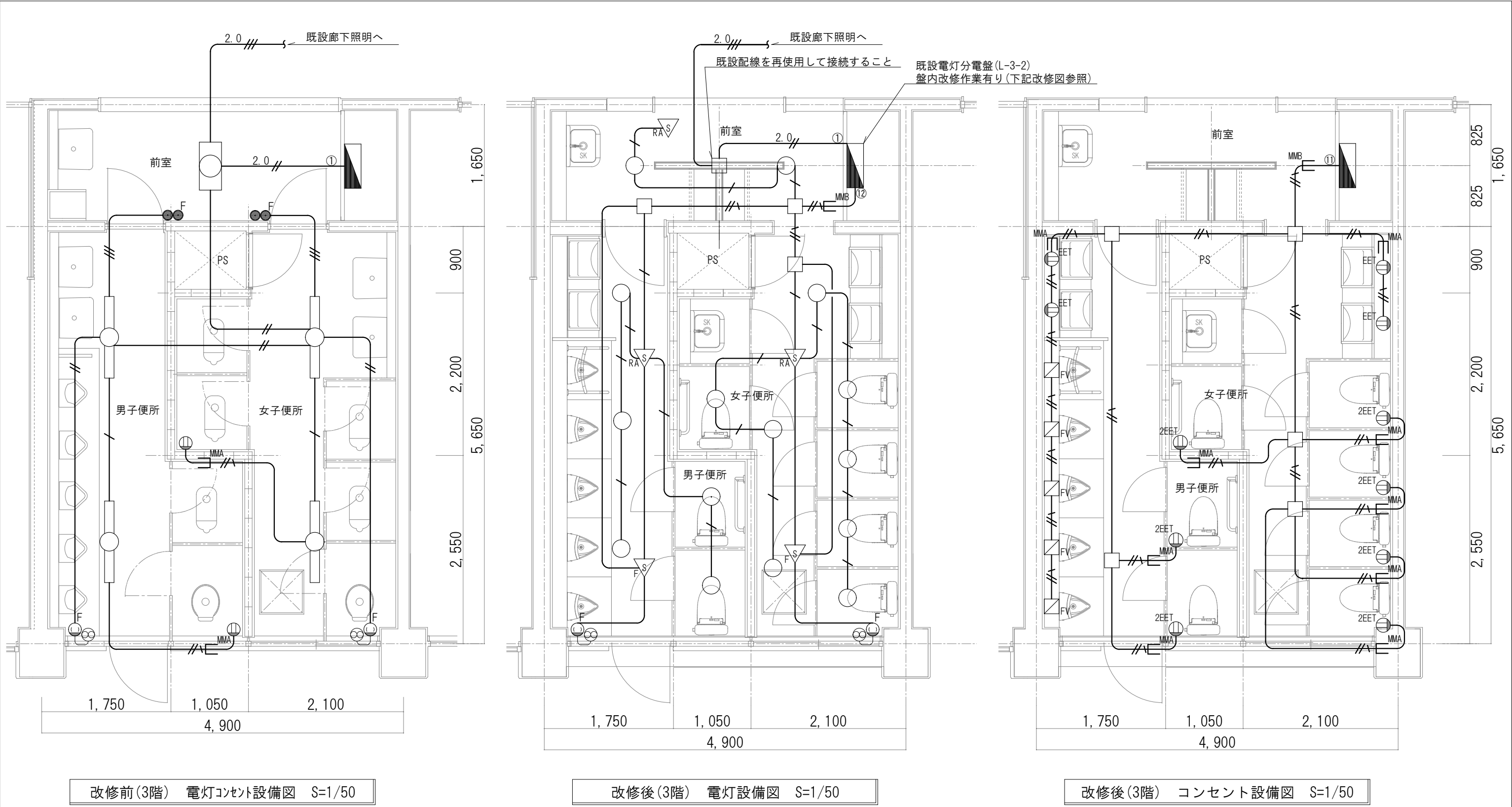
電灯分電盤(L-2-3)改修図(改修回路のみ 改修前)

開 閉 器	容 量	回路番号		負荷名称	備 考
		AF	AT		
MCCB	ELCB	200V	100V		
1P	50	20	①	廊下・便所電灯	
1P	50	20	⑨	男子便所コンセント	

電灯分電盤(L-2-3)改修図(改修回路のみ 改修後)

開 閉 器		容 量		回路番号		負 荷 名 称	備 考
MCCB	ELCB	AF	AT	200V	100V		
1P		50	20		①	廊下電灯	再使用
	2P	50	30		⑨	便所コンセント	取替
2P		50	20		⑩	便所電灯	新設

※11番回路は新設のため、予備スペースにブレーカーを取付けること



※既設配管、配管は可能な範囲で撤去すること

電灯分電盤(L-3-2)改修図(改修回路のみ 改修前)

開 閉 器		容 量		回路番号		負荷名称	備 考
MCCB	ELCB	AF	AT	200V	100V		
1P		50	20		①	廊下・便所電灯	

電灯分電盤(L-3-2)改修図(改修回路のみ 改修後)

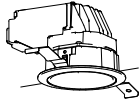
開 閉 器		容 量		回路番号		負荷名称	備 考
MCCB	ELCB	AF	AT	200V	100V		
1P		50	20		①	廊下電灯	再使用
	2P	50	30		⑪	便所コンセント	新設
2P		50	20		⑫	便所電灯	新設

※11番回路は新設のため、予備スペースにブレーカーを取付けること

— 照 明 器 具 姿 図 —

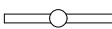

○

LED照明器具 ダウンライト



白熱灯60形器具相当
昼白色 5000K 天井切込寸法：φ100
非調光 LED・電源ユニット
ボルトフリー (100～242V)
LRS1-05相当品

1階トイレ 15台
2階トイレ 15台
3階トイレ 15台

既存撤去機器凡例		
	照明器具	FL40W×1
	照明器具	FL20W×2
	埋込コンセント	2P15A×1
	埋込コンセント	2P15A×1 (引掛け式)
	埋込スイッチ	1P15A×2 ※撤去後新金カバープレート取付

記 号 凡 例

記 号	名 称	仕 様 ・ 備 考	記 号	名 称	
	電灯分電盤	盤内改修作業有り(各階平面図参照)		換気扇用コンセント	2P15A×1(引掛け式)
	照 明 器 具 A	姿図参照		換気扇(別途機械工事)	
	熱線センサー付自動スイッチ	親機 8A(天井付)		埋込コンセント	2P15A×1EET 接地極+接地端子付
	熱線センサー付自動スイッチ	子機 (天井付) 換気扇接続端子付		埋込コンセント	2P15A×2EET 接地極+接地端子付
	アウトレットボックス				※取付高さは全てFL+300とする
	自動水栓	電源送りのみ			
		アウトレットボックス			

配 線 凡 例

特記なき配管配線は下記とする		
	EM-EEF1. 6-2C	天井内隠蔽
	EM-EEF1. 6-3C	天井内隠蔽
	EM-EEF2. 0-3C	天井内隠蔽
	EM-EEF2. 0-3C	露出部 MA 保護・既設撤去
	EM-EEF2. 0-3C	露出部 MA 保護
	EM-EEF1. 6-3C	既設撤去
	EM-VVF1. 6-3C	既設撤去
	IV1. 6×2	既設撤去
	IV1. 6×3	既設撤去
	IV2. 0×2	既設再使用
	IV2. 0×3	既設再使用
※壁内立下箇所はPF管22保護とする		
※設計上、表記がなくても露出部は MA 型、B型にて保護すること		