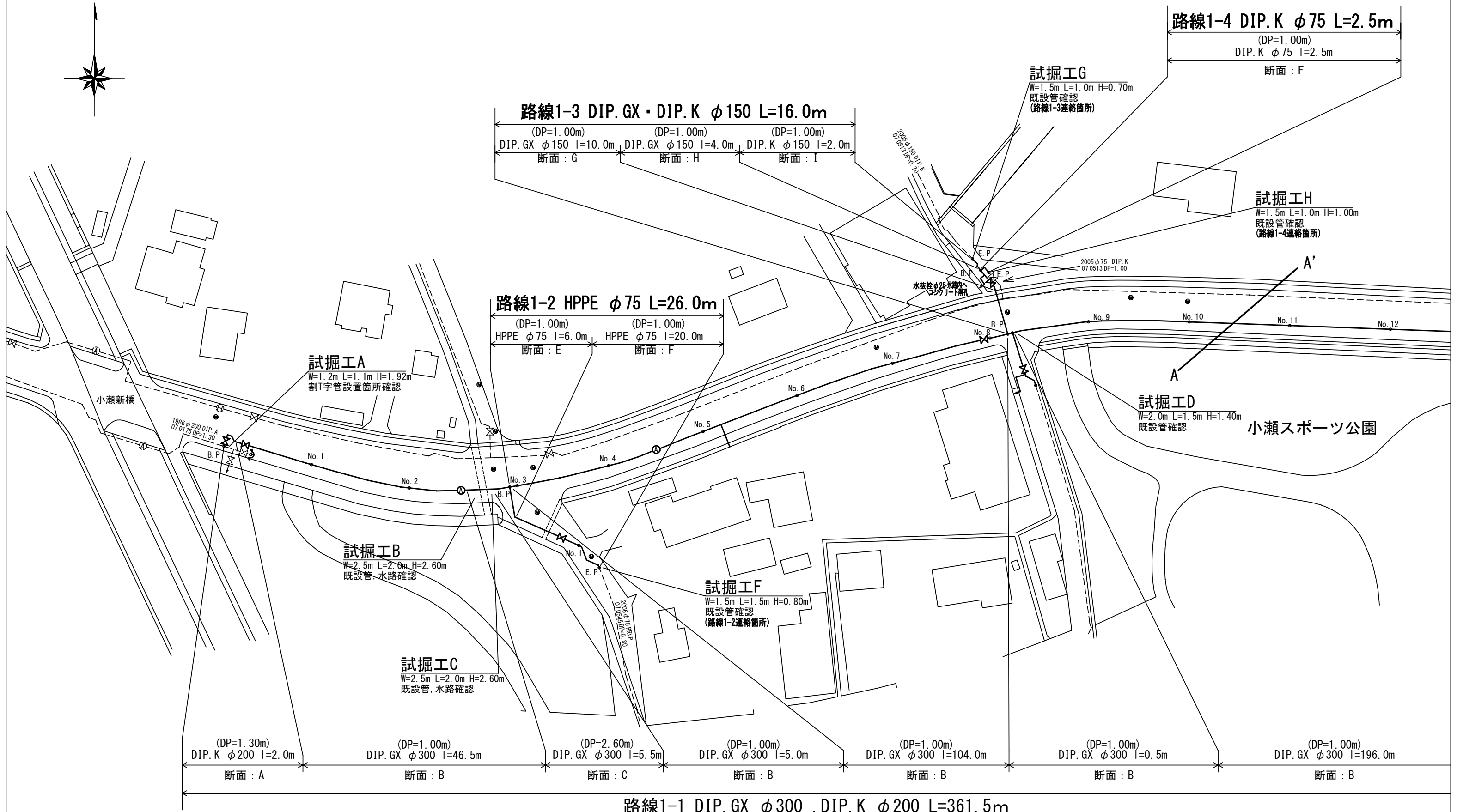




| | | | | | | | | | | | | | | | | | |
|------------------------|----|--------------------------------|--|--|--|----------|--|----------|--|---------------------|--|----------|--|--|--|--|--|
| 建設工事台帳 | | | | | | | | | | 管理番号 | | | | | | | |
| 年度・科目 | | 令和7年度 第41款 第01項 第01目 第20節 第27細 | | | | | | | | | | | | | | | |
| 工事名称 | | (R7災対ー7)配水管布設替工事 | | | | | | | | | | | | | | | |
| 工事場所 | | 甲府市小瀬町地内(小瀬スポーツ公園の北) | | | | | | | | | | | | | | | |
| 請負契約年月日 | | 令和 年 月 日 | | | | 請負業者名 | | | | | | | | | | | |
| 契約工期 | | 令和 年 月 日 ~ | | | | 令和 年 月 日 | | | | | | | | | | | |
| 中止又は延期年月日 | | 令和 年 月 日 ~ | | | | 令和 年 月 日 | | | | | | | | | | | |
| 検査年月日 | | 令和 年 月 日 | | | | 着手 | | 令和 年 月 日 | | 完成 | | 令和 年 月 日 | | | | | |
| 配管業者名 | | | | | | 配管工氏名 | | | | | | | | | | | |
| 検査員職氏名 | | | | | | 印 | | 立会人職氏名 | | 印 | | | | | | | |
| 担当課係名 | | 水道 課 | | | | 水道更新 係 | | | | | | | | | | | |
| 設計者職氏名 | | | | | | 印 | | 監督者氏名 | | 印 | | | | | | | |
| (工事の内容) | | | | | | | | | | | | | | | | | |
| DIP. GXφ300 L= 357. 5m | | | | | | | | | | HPPE φ 75 L= 37. 0m | | | | | | | |
| DIP. K φ200 L= 4. 0m | | | | | | | | | | 仕切弁. GX φ300 3基 | | | | | | | |
| DIP. GXφ150 L= 14. 0m | | | | | | | | | | 仕切弁. GX φ150 1基 | | | | | | | |
| DIP. K φ150 L= 2. 0m | | | | | | | | | | 仕切弁. PE φ 75 2基 | | | | | | | |
| DIP. K φ 75 L= 2. 5m | | | | | | | | | | 消火栓 φ 75 1基 | | | | | | | |
| | | | | | | | | | | 空気弁 φ 20 2基 | | | | | | | |
| | | | | | | | | | | 水抜栓 φ 25 2基 | | | | | | | |
| 廃棄管 | 年度 | | | | | | | | | | | | | | | | |
| | 管種 | | | | | | | | | | | | | | | | |
| | 口径 | | | | | | | | | | | | | | | | |
| | 延長 | | | | | | | | | | | | | | | | |
| 管 7/4φ | | | | | | | | | | | | | | | | | |
| (特記事項) | | | | | | | | | | | | | | | | | |
| ※縮尺はA2で出力した場合 | | | | | | | | | | | | | | | | | |
| 土質区分 | | | | | | 湧水状況 | | | | | | | | | | | |
| 縮 尺 | | 1:2500 | | | | 分割数 | | 1/6 | | | | | | | | | |
| 図面番号 | | | | | | | | | | | | | | | | | |
| 出力年月日 | | | | | | 図面更新年月日 | | 令和 年 月 日 | | | | 印 | | | | | |
| 甲府市上下水道局 | | | | | | マイクロNo | | | | | | | | | | | |

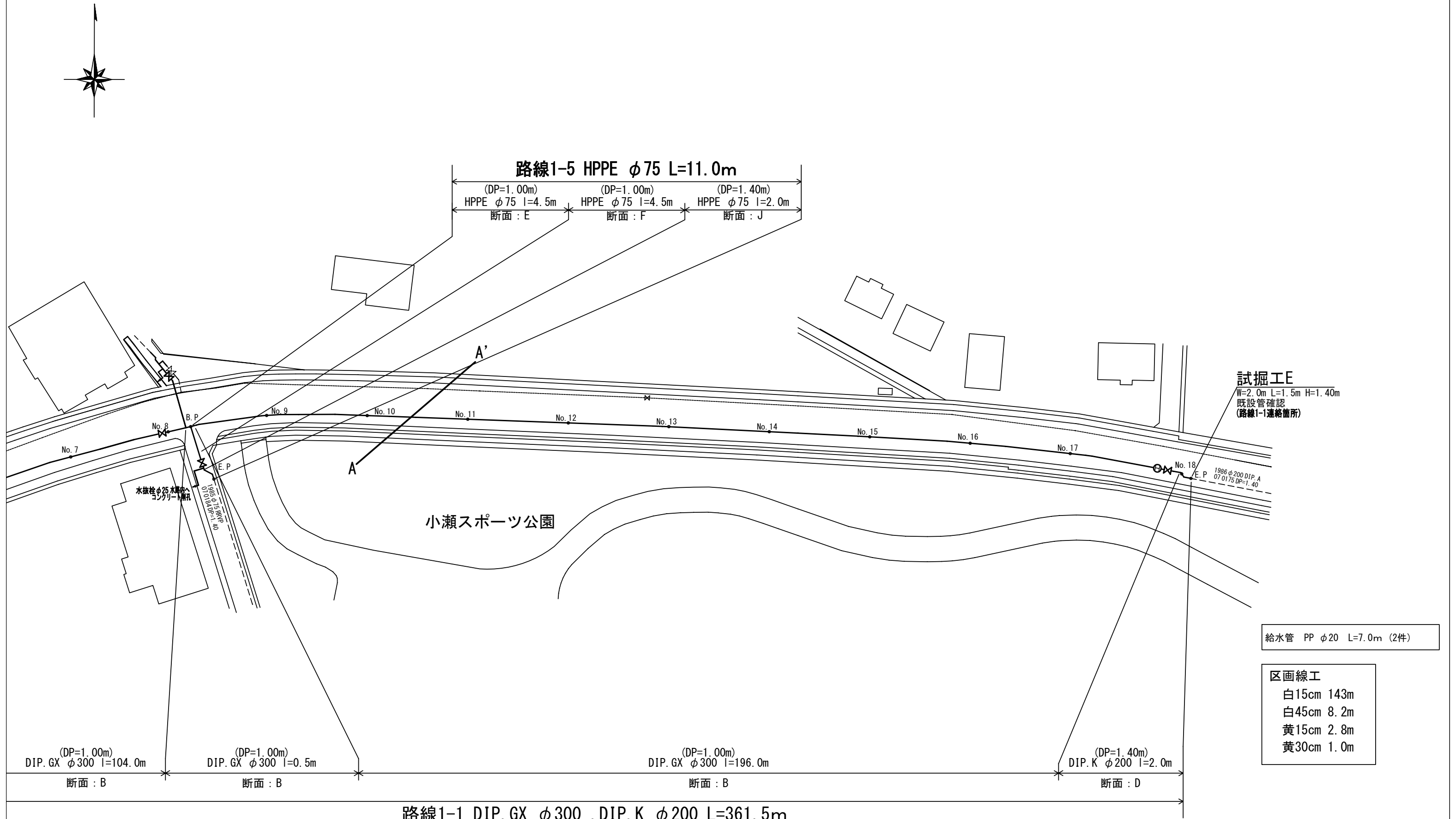
平面図1 S=1:500



※縮尺はA2で出力した場合

| | | | | | | | | |
|----------|---|----|-------|----|---------|--|--|--|
| 工 事 件 名 | (R 7 災 対 - 7) 配 水 管 布 設 替 工 事 | | | | | | | |
| 工 事 場 所 | 甲 府 市 小 瀬 町 地 内 (小 瀬 ス ポ ー ツ 公 園 の 北) | | | | | | | |
| 図 面 名 | 平面図1 | 縮尺 | 1/500 | 分割 | 2/6 | | | |
| 甲府市上下水道局 | 管理番号 | | | | マイクロNo. | | | |

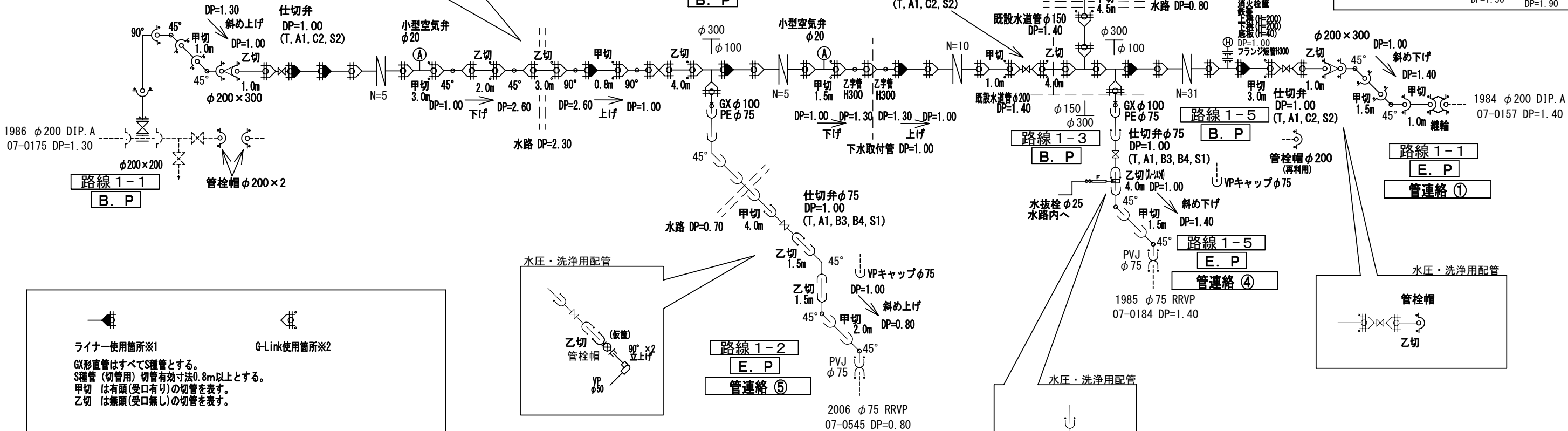
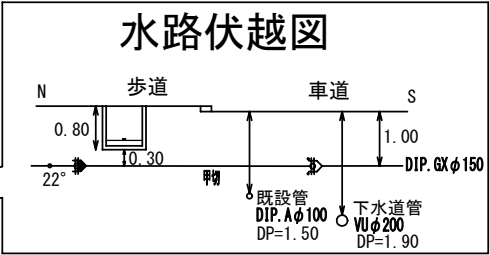
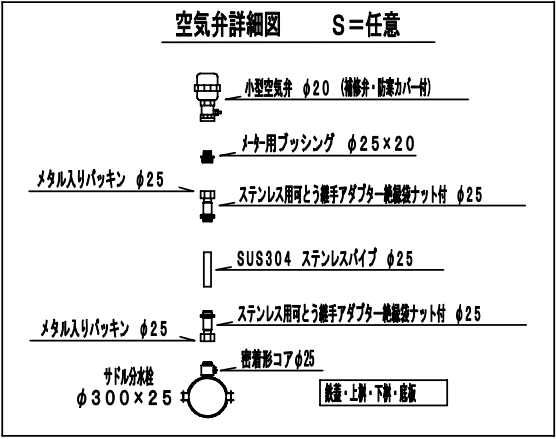
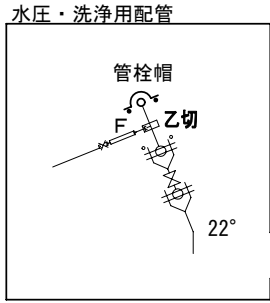
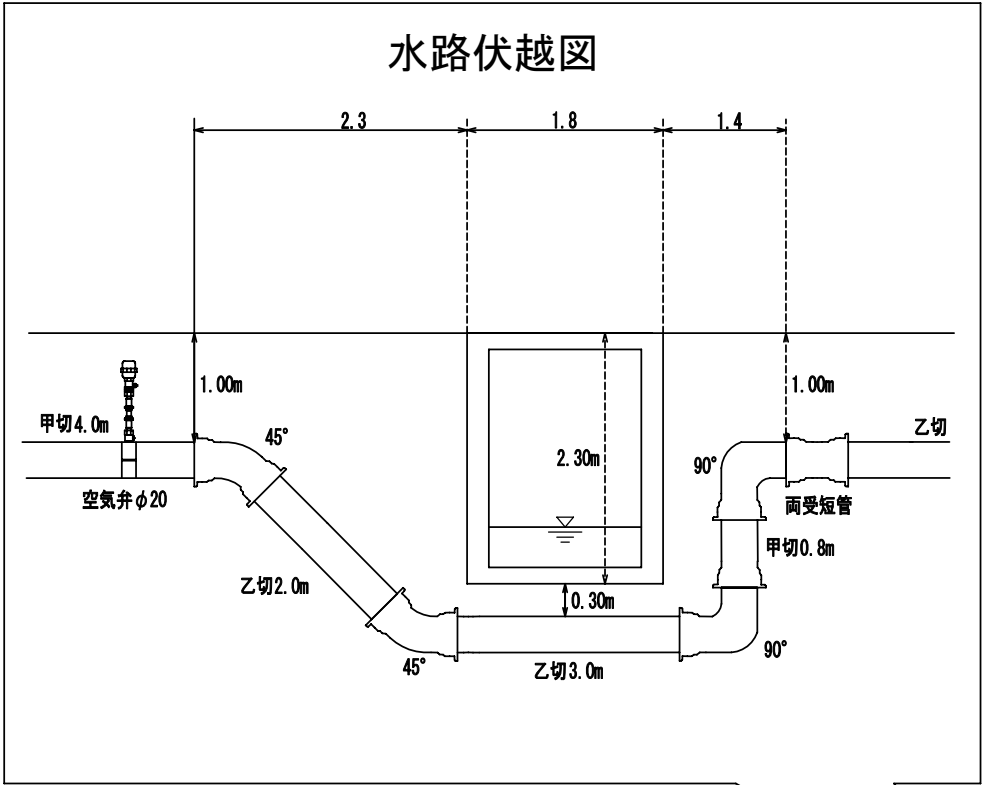
平面図2 S=1:500



※縮尺はA2で出力した場合

| | | | | | | | | |
|----------|-----------------------|----|-------|----|-------|--|--|--|
| 工 事 件 名 | (R 7 災対-7) 配水管布設替工事 | | | | | | | |
| 工 事 場 所 | 甲府市小瀬町地内 (小瀬スポーツ公園の北) | | | | | | | |
| 図 面 名 | 平面図2 | 縮尺 | 1/500 | 分割 | 3/6 | | | |
| 甲府市上下水道局 | 管理番号 | | | | マイクロ№ | | | |

配管詳細図 S=任意



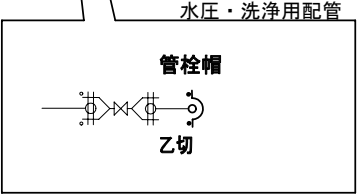
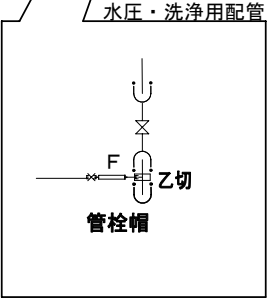
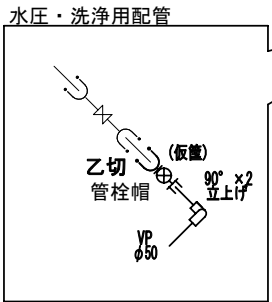
ライナー使用箇所※1 G-Link使用箇所※2

GX形直管はすべてS種管とする。
S種管（切管用）切管有効寸法0.8m以上とする。
甲切 は有頭（受口有り）の切管を表す。
乙切 は無頭（受口無し）の切管を表す。

※1 一体化長さ
曲管部（45°以下）：1.0m T字管部：1.0m
曲管部（45°以上）・仕切弁及び管末部：配管詳細図記載
上記以内の直管受口にはライナーを使用すること。

※2 G-Link
GX形 異形管受口に切管を接続する場合は、G-Linkを使用し接続すること。

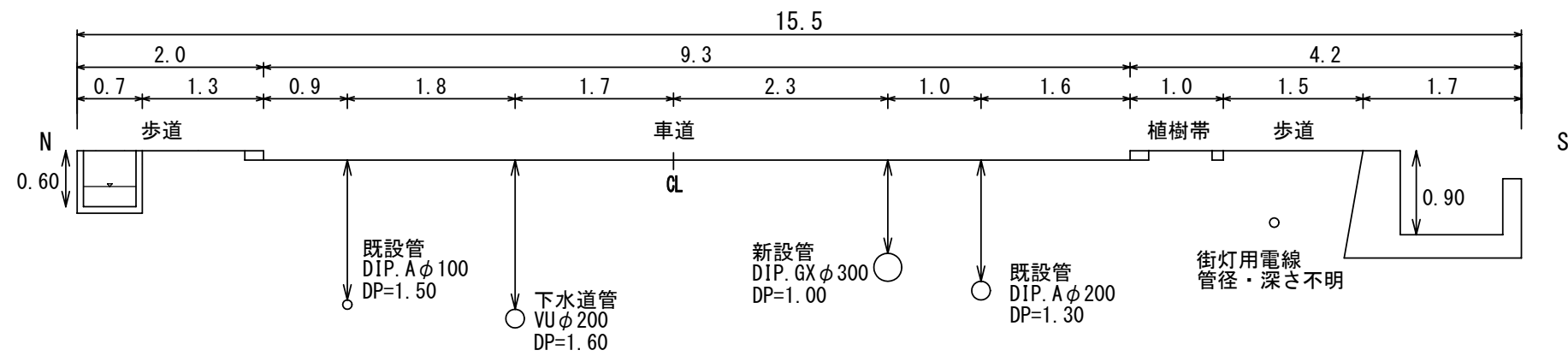
・施工順序について、事前に監督員に確認して下さい。
・土被り等に変更があった場合には監督員の指示に従って下さい。
・現場状況により上記の配管と相違が生じる場合には、監督員との協議を行ってください。



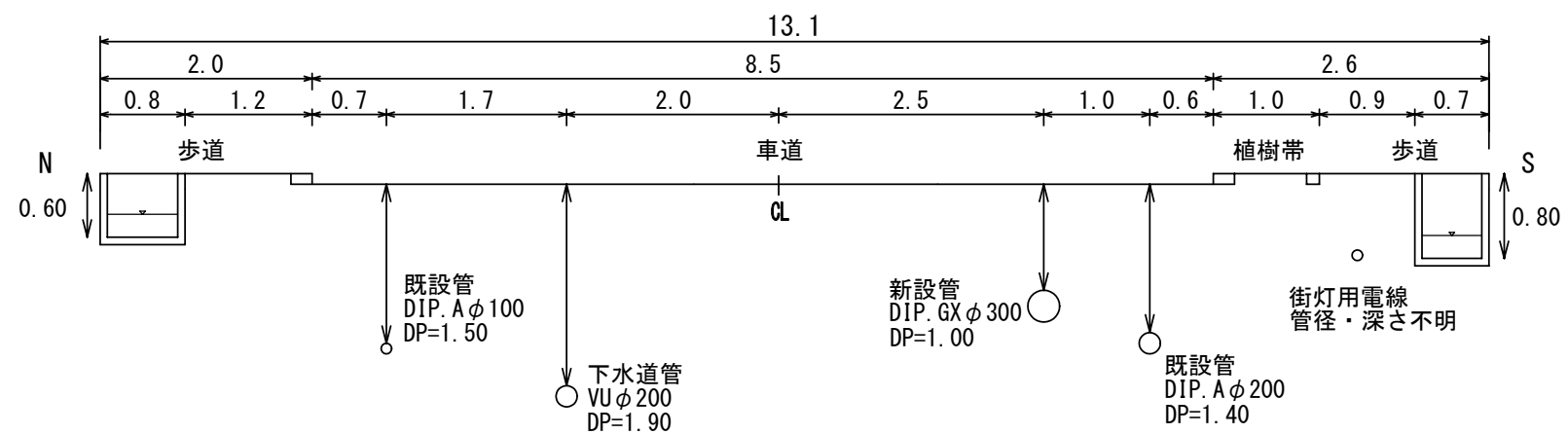
| | | | | | | | | |
|----------|----------------------|----|---------|----|-----|--|--|--|
| 工 事 件 名 | (R7 災対-7) 配水管布設替工事 | | | | | | | |
| 工 事 場 所 | 甲府市小瀬町地内（小瀬スポーツ公園の北） | | | | | | | |
| 図 面 名 | 配管詳細図 | 縮尺 | 任意 | 分割 | 4/6 | | | |
| 甲府市上下水道局 | 管理番号 | | マイクロNo. | | | | | |

標準断面図 S=1:50

路線1 No. 1



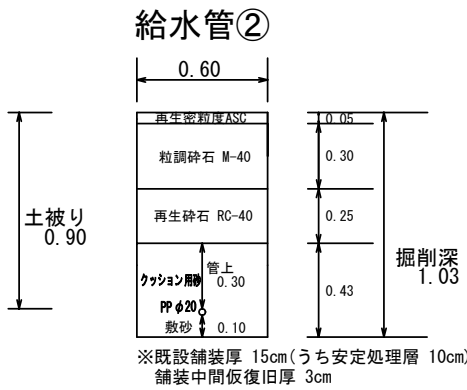
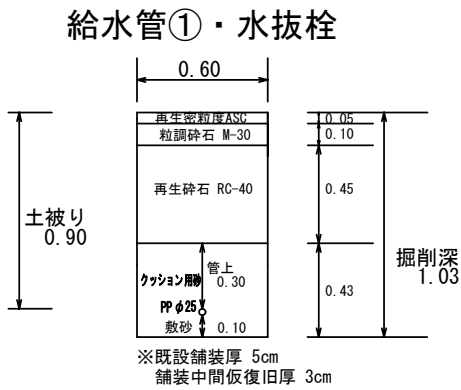
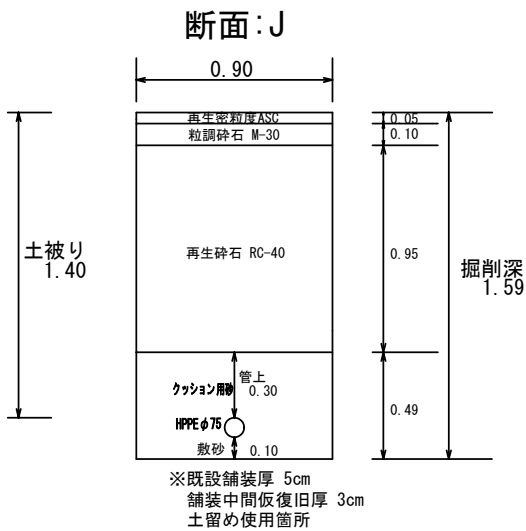
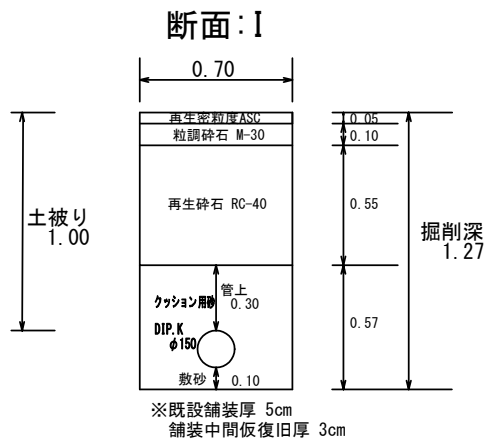
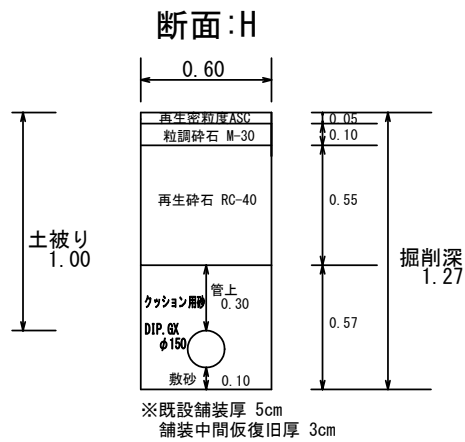
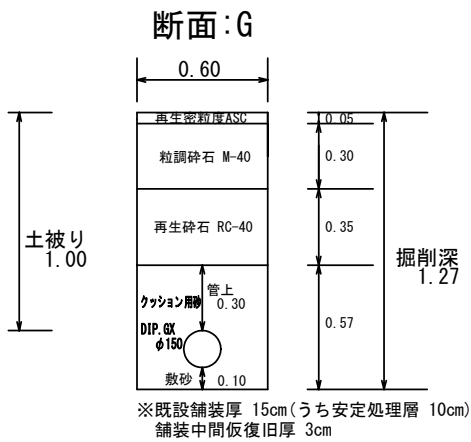
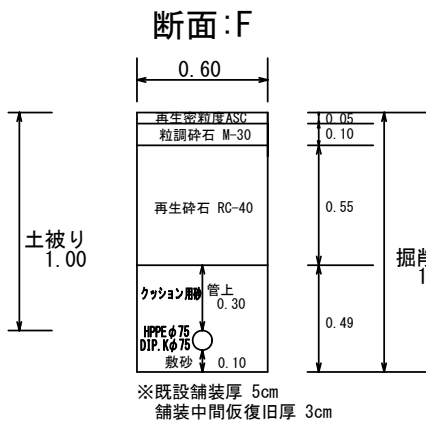
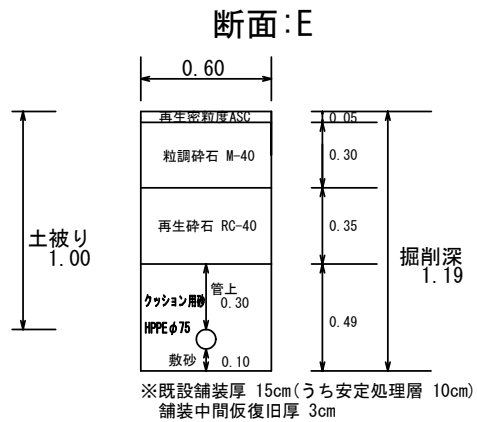
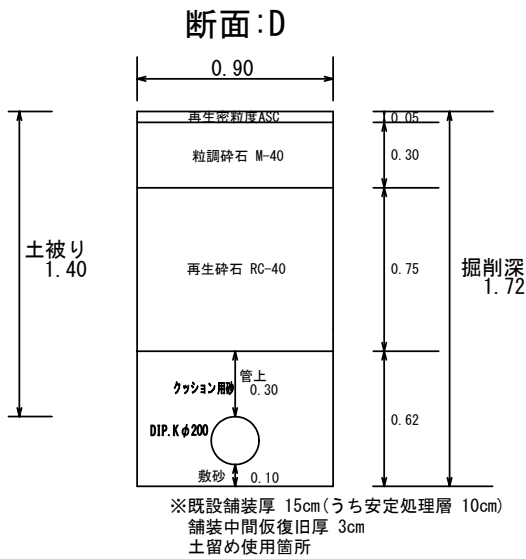
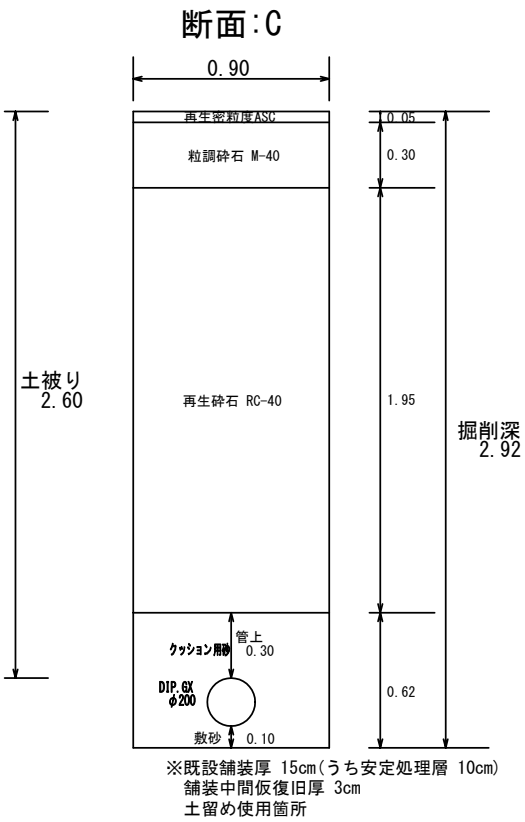
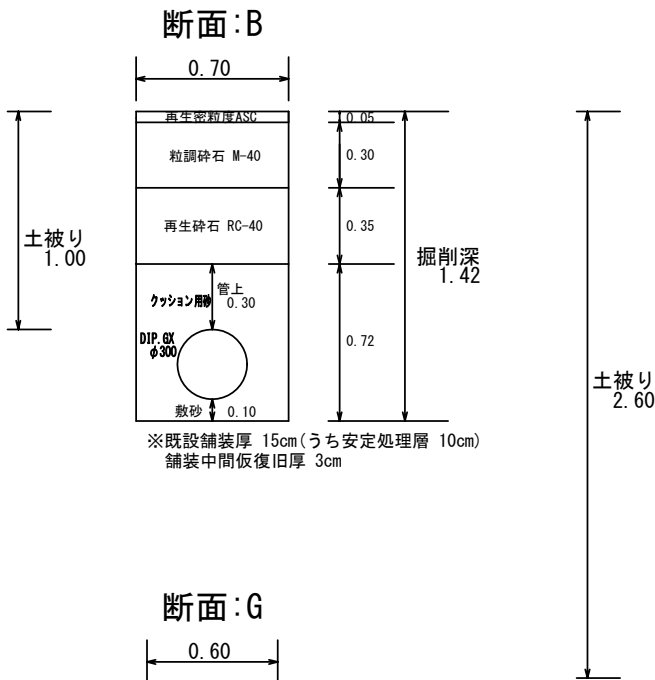
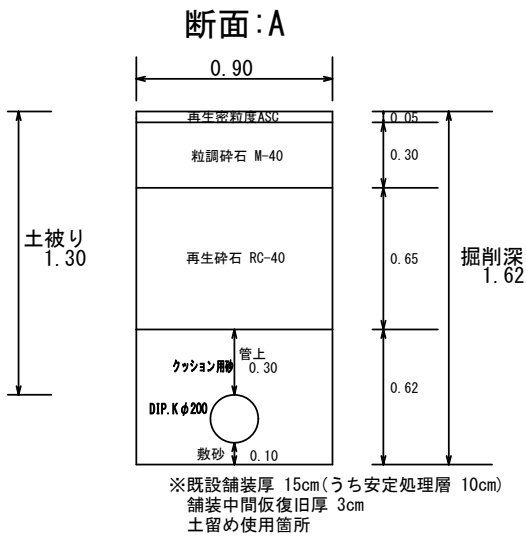
路線1 No. 7



※縮尺はA2で出力した場合

| | | | | | | | | | | | | | | | | | | | |
|-----------------|--|--|--|---------|-------|--|--|--|--|---|-----------|------|--|--|-----|--|-----|--|--|
| 工 事 件 名 | | | | | | | | | | (R 7 災 対 - 7) 配 水 管 布 設 替 工 事 | | | | | | | | | |
| 工 事 場 所 | | | | | | | | | | 甲 府 市 小 瀬 町 地 内 (小 瀬 ス ポ ー ツ 公 園 の 北) | | | | | | | | | |
| 図 面 名 | | | | | 標準横断図 | | | | | 縮 尺 | | 1/50 | | | 分 割 | | 5/6 | | |
| 甲 府 市 上 下 水 道 局 | | | | 管 理 番 号 | | | | | | | マ イ ク ロ № | | | | | | | | |

土工標準図 S=1:25



※縮尺はA2で出力した場合

| | | | | | | | | | | |
|----------|-----------------------|----|------|----|---------|--|--|--|--|--|
| 工 事 件 名 | (R7 災対-7) 配水管布設替工事 | | | | | | | | | |
| 工 事 場 所 | 甲府市小瀬町地内 (小瀬スポーツ公園の北) | | | | | | | | | |
| 図 面 名 | 土工標準図 | 縮尺 | 1/25 | 分割 | 6/6 | | | | | |
| 甲府市上下水道局 | 管理番号 | | | | マイクロNo. | | | | | |