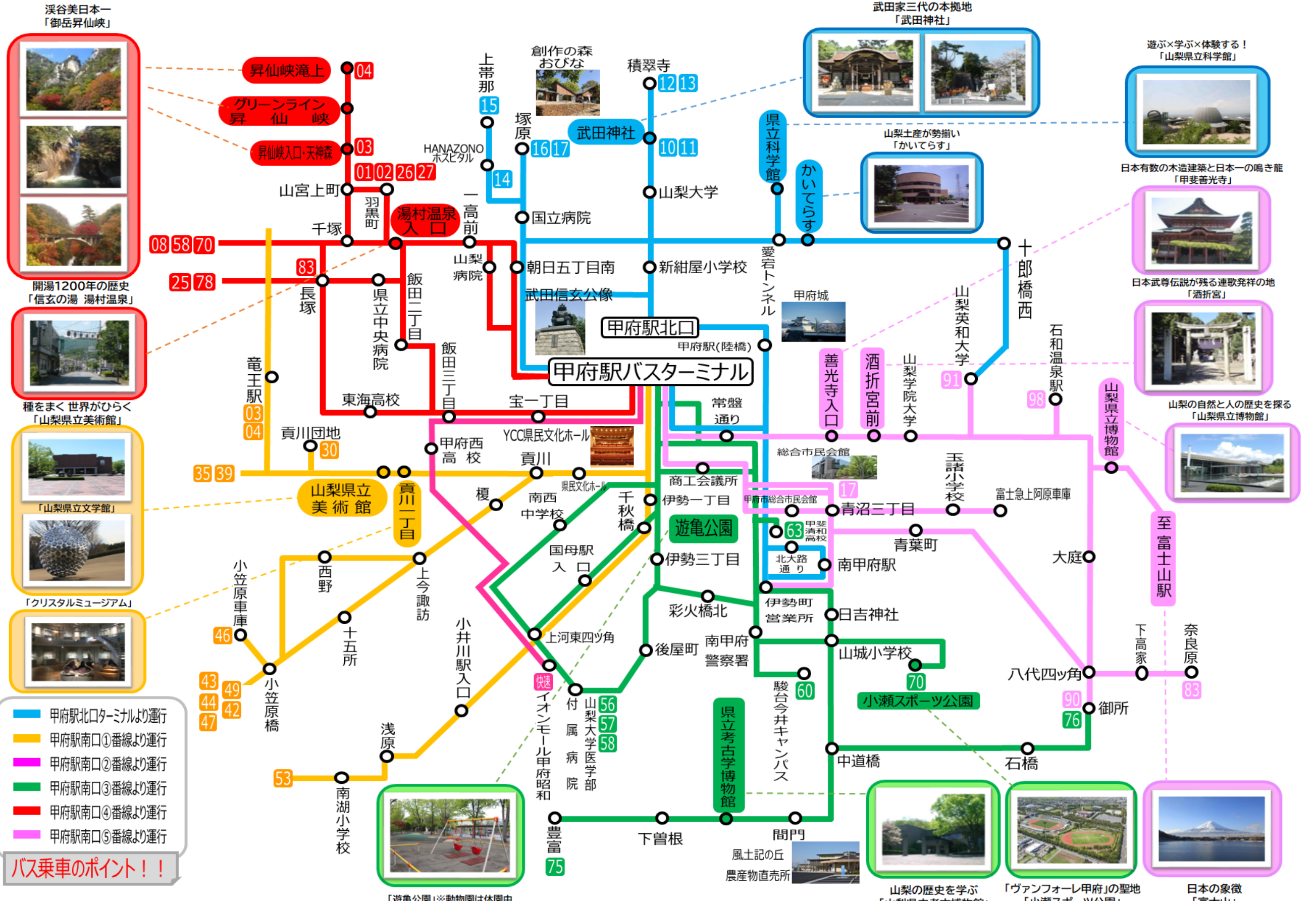


路線バスの運行・遅延の状況の検索はこちら！⇒



甲府市観光バスマップ

〔裏面に北部エリアの観光地までの時刻表を掲載〕



- 甲府駅北口ターミナルより運行
- 甲府駅南口①番線より運行
- 甲府駅南口②番線より運行
- 甲府駅南口③番線より運行
- 甲府駅南口④番線より運行
- 甲府駅南口⑤番線より運行

バス乗車のポイント！！



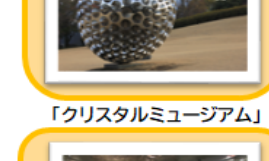
開湯1200年の歴史「信玄の湯 湯村温泉」



「山梨県立文学館」



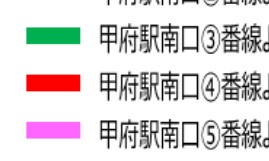
「山梨県立考古博物館」



日本の象徴「富士山」



山梨の歴史を学ぶ「山梨県立考古博物館」



「ヴァンフォーレ甲府」の聖地「小瀬スポーツ公園」

日本の象徴「富士山」

溪谷美日本一「御岳昇仙峡」方面

昇仙峡
(運賃：昇仙峡入口・天神森まで710円、グリーンライン昇仙峡まで1000円、昇仙峡滝上まで1090円)

湯村温泉入口
(運賃：260円)

湯村温泉入口・昇仙峡行き						お帰りのバス											
甲府駅南口 ④番線 発	系統番号・行き先					湯村温泉入口 着	昇仙峡入口・ 天神森 着	グリーンライン 昇仙峡 着	昇仙峡滝上 着	昇仙峡滝上 発	グリーンライン 昇仙峡 発	昇仙峡入口・ 天神森 着	湯村温泉入口 発	系統番号・行き先		甲府駅 南口着	
	6:36	02	(千塚)	山宮循環	→	6:46	-	-	-	-	-	X	6:37	06	甲府駅	→	6:48
X	6:58	02	(千塚)	山宮循環		7:08	-	-	-	-	-	-	7:03	02	伊勢町営業所		7:14
	7:10	02	(千塚)	山宮循環		7:21	-	-	-	-	-	※	7:20	06	甲府駅		7:32
X	7:30	02	(千塚)	山宮循環		7:41	-	-	-	-	-	X	7:25	02	伊勢町営業所		7:37
	7:30	03		昇仙峡入口・天神森		7:41	8:00	-	-	-	-	O	7:31	08	甲府駅		7:43
X	7:45	56		敷島営業所		8:02	-	-	-	-	-	-	7:34	58	(昭和) 山梨大学附属病院		7:46
	7:50	02		山宮循環		8:01	-	-	-	-	7:19	X	7:38	03	(美術館) 電正駅・敷島営業所		7:50
	8:00	06		敷島営業所		8:11	-	-	-	-	-	-	7:39	02	伊勢町営業所		7:51
O	8:10	08	(敷島)	荻崎駅		8:21	-	-	-	-	-	-	7:37	70	(飯田・伊勢町) 小瀬スポーツ公園		7:49
	8:30	08	(敷島)	荻崎駅		8:41	-	-	-	-	-	-	7:56	08	甲府駅		8:08
	8:40	02	(千塚)	山宮循環		8:51	-	-	-	-	-	X	7:59	02	伊勢町営業所		8:11
	8:56	58		敷島団地		9:07	-	-	-	-	7:49	-	8:08	03	(美術館) 電正駅・敷島営業所		8:20
X	9:05	01	(羽黒)	山宮循環		9:16	-	-	-	-	-	-	8:19	02	伊勢町営業所		8:31
△	9:15	04	(千塚)	昇仙峡滝上		9:26	9:45	9:56	10:03	-	8:24	-	8:43	03	(美術館) 電正駅・敷島営業所		8:55
	9:33	70		敷島団地		9:45	-	-	-	-	-	-	9:09	27	(中央病院) 伊勢町営業所		9:26
△	9:45	04	(グリーンリフ) 昇仙峡滝上		9:56	10:15	10:26	10:33	-	-	-	O	9:16	08	甲府駅		9:28
O	9:55	08	(敷島)	荻崎駅		10:06	-	-	-	-	-	-	9:26	58	(昭和) 山梨大学附属病院		9:38
	10:00	27	(千塚)	山宮循環		10:11	-	-	-	-	-	X	9:34	01	伊勢町営業所		9:46
△	10:25	04		昇仙峡滝上		10:36	10:55	11:06	11:13	-	-	●	9:51	06	甲府駅		10:03
△	11:00	04		昇仙峡滝上		11:11	11:30	11:41	11:48	-	-	-	10:12	70	(飯田・伊勢町) 小瀬スポーツ公園		10:24
	11:05	01	(羽黒)	山宮循環		11:16	-	-	-	-	-	-	10:29	27	(中央病院) 伊勢町営業所		10:46
	11:12	58	(千塚)	敷島団地		11:23	-	-	-	-	-	-	10:31	08	甲府駅		10:43
	11:20	08	(敷島)	荻崎駅		11:31	-	-	-	-	-	-	10:46	58	(昭和) 山梨大学附属病院		10:58
●	11:30	06		敷島営業所		11:41	-	-	△	10:17	10:24	10:35	10:53	04	(美術館) 電正駅・敷島営業所		11:06
	11:33	70		敷島団地		11:45	-	-	-	-	-	●	11:08	06	甲府駅		11:20
X	11:40	02	(千塚)	山宮循環		11:51	-	-	-	-	-	-	11:34	01	伊勢町営業所		11:46
△	11:45	04	(グリーンリフ) 昇仙峡滝上		11:56	12:15	12:26	12:33	-	-	-	X	12:09	02	伊勢町営業所		12:21
	12:00	26	(羽黒)	山宮循環		12:17	-	-	-	-	-	X	12:12	70	(飯田・伊勢町) 小瀬スポーツ公園		12:24
	12:30	02	(千塚)	山宮循環		12:41	-	-	△	11:42	11:49	12:00	12:19	04	(美術館) 電正駅・敷島営業所		12:31
	12:52	58		敷島団地		13:03	-	-	-	-	-	※	12:26	58	(昭和) 山梨大学附属病院		12:38
△	13:20	04	(グリーンリフ) 昇仙峡滝上		13:31	13:50	14:01	14:08	-	-	-	-	12:35	01	伊勢町営業所		12:47
X	13:33	70		敷島団地		13:45	-	-	-	-	-	O	12:46	08	甲府駅		12:58
	13:38	02	(千塚)	山宮循環		13:49	-	-	-	-	-	-	12:59	02	伊勢町営業所		13:11
O	13:50	08	(敷島)	荻崎駅		14:01	-	-	△	12:32	12:39	12:50	13:09	04	(美術館) 電正駅・敷島営業所		13:21
※	13:55	58		敷島団地		14:06	-	-	-	-	-	-	13:51	06	甲府駅		14:03
△	14:45	04	(グリーンリフ) 昇仙峡滝上		14:56	15:15	15:26	15:33	-	-	-	-	14:07	27	(中央病院) 伊勢町営業所		14:24
	14:50	01	(羽黒)	山宮循環		15:01	-	-	△	13:32	13:39	13:50	14:09	04	(美術館) 電正駅・敷島営業所		14:21
	15:10	08	(敷島)	荻崎駅		15:21	-	-	-	-	-	-	14:26	58	(昭和) 山梨大学附属病院		14:38
X	15:20	02		山宮循環		15:31	-	-	-	-	-	-	14:41	08	甲府駅		14:53
	15:30	06		敷島営業所		15:41	-	-	△	14:32	14:39	14:50	15:09	04	(美術館) 電正駅・敷島営業所		15:21
	15:50	01	(羽黒)	山宮循環		16:01	-	-	-	-	-	X	15:12	70	(飯田・伊勢町) 小瀬スポーツ公園		15:24
	16:02	58		敷島団地		16:13	-	-	-	-	-	-	15:19	01	伊勢町営業所		15:31
△	16:20	04	(グリーンリフ) 昇仙峡滝上		16:31	16:50	17:01	17:08	-	-	-	X	15:49	02	伊勢町営業所		16:01
X	16:33	70		敷島団地		16:45	-	-	-	-	-	O	16:01	08	甲府駅		16:13
O	16:45	08	(敷島)	荻崎駅		16:56	-	-	-	-	-	-	16:11	58	(昭和) 山梨大学附属病院		16:23
	16:45	26	(羽黒)	山宮循環		17:02	-	-	-	-	-	-	16:19	01	伊勢町営業所		16:31
	17:20	01	(羽黒)	山宮循環		17:31	-	-	△	15:52	15:59	16:10	16:29	04	(美術館) 電正駅・敷島営業所		16:41
	17:37	58		敷島団地		17:48	-	-	-	-	-	-	16:52	70	(飯田・伊勢町) 小瀬スポーツ公園		17:04
X	17:50	01	(羽黒)	山宮循環		18:01	-	-	△	16:22	16:29	16:40	16:59	04	(美術館) 電正駅・敷島営業所		17:11
	18:10	08	(敷島)	荻崎駅		18:21	-	-	-	-	-	-	17:20	01	伊勢町営業所		17:32
	18:19	70		敷島団地		18:31	-	-	-	-	-	-	17:31	08	甲府駅		17:43
	18:30	01	(羽黒)	山宮循環		18:41	-	-	-	-	-	-	17:49	01	伊勢町営業所		18:01
	18:35	03		昇仙峡入口・天神森		18:46	19:05	-	△	17:32	17:39	17:50	18:09	04	(美術館) 電正駅・敷島営業所		18:21
O	19:00	08	(敷島)	荻崎駅		19:11	-	-	-	-	-	X	18:19	01	伊勢町営業所		18:31
	19:15	01	(羽黒)	山宮循環		19:26	-	-	-	-	-	X	18:27	70	(飯田・伊勢町) 小瀬スポーツ公園		18:39
X	19:40	03		昇仙峡入口・天神森		19:50	20:08	-	-	-	-	O	18:31	08	甲府駅		18:43
X	19:53	70	(飯田)	敷島団地		20:04	-	-	-	-	-	-	18:59	01	伊勢町営業所		19:11
	20:17	01	(羽黒)	山宮循環		20:27	-	-	-	-	-	-	19:43	01	伊勢町営業所		19:54
X	20:40	06	(一高)	敷島営業所		20:50	-	-	-	-	-	X	20:20	06	甲府駅		20:31
X	21:40	06	(一高)	敷島営業所		21:50	-	-	-	-	-	-	20:44	01	伊勢町営業所		20:55
												X	21:20	06	甲府駅		21:31

X印：土曜・休日と8/13~8/15連休 O印：土曜・休日と12/29~1/3連休 ※印：土曜・休日と7/20~8/25連休 ●印：土曜・休日運転

△印：12/1~3/31の間昇仙峡入口・天神森発着

※10月の第3土曜日~11月の間の土休日は、別途「(快速)昇仙峡線」が運行されます。詳細は山梨交通(055-223-0821)へご確認ください。

時刻表

バスはPASM0を含め
全国10のICカードが使えます!
(令和8年4月1日現在)
※ダイヤ改正等により時刻表が変更となっている場合がございます。

武田家三代の本拠地「武田神社」方面

武田神社
(運賃：230円)

武田神社行き				お帰りのバス					
甲府駅北口 ②番線 発	系統番号・行き先			武田神社 着	武田神社 発	系統番号・行き先		甲府駅 北口 着	
X	6:51	10	武田神社	6:57	X	7:08	11	甲府駅北口	7:15
X	7:10	10	武田神社	7:18	X	7:25	11	甲府駅北口	7:33
X	7:25	11	武田神社	7:33	X	7:45	10	(南甲府) 伊勢町営業所	7:53
	7:30	12	精翠寺	7:38		8:00	12	(南甲府) 伊勢町営業所	8:08
X	7:50	11	武田神社	7:58	X	8:10	11	甲府駅北口	8:18
	8:10	10	武田神社	8:18		8:35	11	甲府駅北口	8:43
X	8:30	11	武田神社	8:38	X	8:50	10	(南甲府) 伊勢町営業所	8:58
	9:00	11	武田神社	9:08		9:30	10	(南甲府) 伊勢町営業所	9:38
	9:35	10	武田神社	9:43		10:00	11	甲府駅北口	10:08
	10:00	10	武田神社	10:08		10:30	11	甲府駅北口	10:38
	10:30	11	武田神社	10:38		11:00	10	(南甲府) 伊勢町営業所	11:08
	11:00	11	武田神社	11:08		11:30	11	甲府駅北口	11:38
	11:30	12	精翠寺	11:38		12:00	13	甲府駅北口	12:08
	12:00	11	武田神社	12:08		12:30	10	(南甲府) 伊勢町営業所	12:38
	12:30	11	武田神社	12:38		13:00	10	(南甲府) 伊勢町営業所	13:08
	13:00	10	武田神社	13:08		13:30	11	甲府駅北口	13:38
	13:30	10	武田神社	13:38		14:00	11	甲府駅北口	14:08
	14:00	11	武田神社	14:08		14:30	10	(南甲府) 伊勢町営業所	14:38
	14:30	11	武田神社	14:38		15:00	10	(南甲府) 伊勢町営業所	15:08
	15:00	10	武田神社	15:08		15:30	11	甲府駅北口	15:38
	15:30	10	武田神社	15:38		16:00	11	甲府駅北口	16:08
	16:00	11	武田神社	16:08		16:30	10	(南甲府) 伊勢町営業所	16:38
	16:30	11	武田神社	16:38		17:00	10	(南甲府) 伊勢町営業所	17:08
	17:00	10	武田神社	17:08		17:20	11	甲府駅北口	17:28
	17:15	10	武田神社	17:23		17:45	10	(南甲府) 伊勢町営業所	17:53
	17:30	11	武田神社	17:38		18:00	10	(南甲府) 伊勢町営業所	18:08
	18:00	10	武田神社	18:08		18:30	10	(南甲府) 伊勢町営業所	18:38
	18:30	12	精翠寺	18:38		19:00	12	(南甲府) 伊勢町営業所	19:08
	19:10	10	武田神社	19:18		19:35	11	甲府駅北口	19:42
	19:50	11	武田神社	19:57		20:05	10	(南甲府) 伊勢町営業所	20:12
X	20:40	10	武田神社	20:47	X	21:05	10	(南甲府) 伊勢町営業所	21:12

X印：土曜・休日と8/13~8/15連休

創作の森「おびな」方面

創作の森おびな(運賃：450円) →バス停名：千代田湖

創作の森おびな行き				お帰りのバス						
甲府駅北口 ①番線 発	系統番号・行き先			千代田湖 着	千代田湖 発	系統番号・行き先		甲府駅 北口 着		
	6:51	15	(千代田湖) 上帯那	7:09		7:30	15	(千代田湖) 伊勢町営業所	7:48	
	12:47	15	(千代田湖) 上帯那	→	13:05	13:25	15	(千代田湖) 伊勢町営業所	→	13:43