

令和5年度上半期の 財政状況をお知らせします

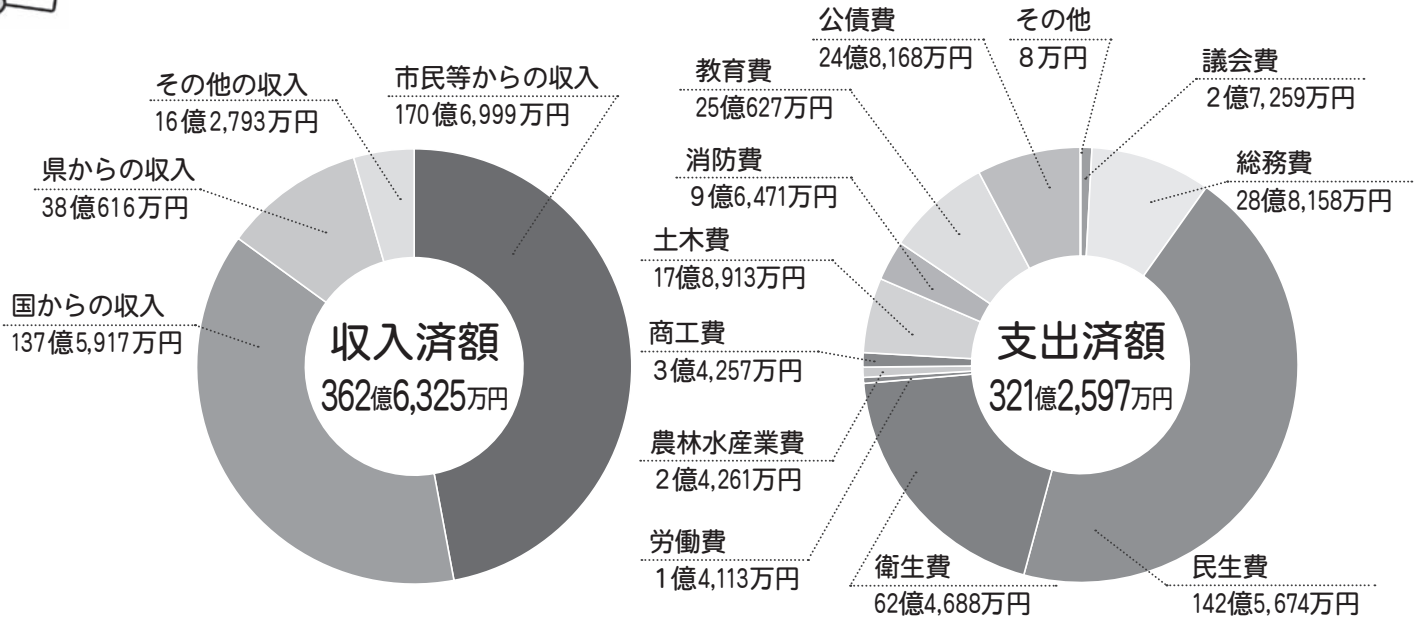


市民の皆さんに納めていただいた税金や、国・県からの補助金などがどのように使われたのかをお知らせします。
※今回公表した金額は9月30日現在の執行状況です。詳しくはお問い合わせ、または市ホームページをご覧ください



一般会計

福祉・教育・環境など、市民の皆さんの日常生活に関わる仕事をする会計



収入

★予算現額に対して収入済額が少ないのは、年度末の収入となる科目があるためです。

科目	予算現額 (万円)	収入済額 (万円)	収入率 (%)	
市民等からの収入	市税	2,918,569	1,591,807	54.5
	分担金・負担金	29,692	6,747	22.7
	使用料・手数料	92,980	35,802	38.5
	寄付金	220,143	72,643	33.0
国からの収入	地方譲与税	42,603	12,328	28.9
	地方特例交付金	16,445	16,596	100.9
	地方交付税	1,085,544	768,620	70.8
	交通安全対策特別交付金	3,897	1,377	35.3
	国庫支出金	1,813,180	576,996	31.8
県からの収入	利子割交付金	798	389	48.7
	配当割交付金	16,901	3,343	19.8
	株式等譲渡所得割交付金	8,771	0	0.0
	法人事業税交付金	56,857	30,100	52.9
	地方消費税交付金	518,575	287,221	55.4
	環境性能割交付金	3,290	1,015	30.9
その他の収入	県支出金	709,062	58,548	8.3
	財産収入	8,970	5,982	66.7
	繰入金	179,906	0	0.0
	繰越金	35,314	108,726	307.9
	諸収入	183,887	48,085	26.1
市債	430,520	0	0.0	
合計	8,375,904	3,626,325	43.3	

支出

科目	予算現額 (万円)	支出済額 (万円)	執行率 (%)	用途
議会費	54,159	27,259	50.3	議会の運営など
総務費	862,245	288,158	33.4	市役所全体の管理など
民生費	3,643,665	1,425,674	39.1	福祉関係など
衛生費	1,114,944	624,688	56.0	ごみ処理など
労働費	19,451	14,113	72.6	雇用対策など
農林水産業費	106,675	24,261	22.7	農林業の振興など
商工費	140,197	34,257	24.4	商工業や観光など
土木費	625,122	178,913	28.6	道路の整備など
消防費	244,458	96,471	39.5	防災や消防など
教育費	666,383	250,627	37.6	学校教育など
公債費	895,725	248,168	27.7	借入金の返済
その他	2,880	8	0.3	諸支出金など
合計	8,375,904	3,212,597	38.4	



もっとわかりやすく!!

一般会計を市民1人あたりに換算すると右のような数字になります

令和5年9月30日現在 人口：185,227人



市民1人当たりの収入

市民等からの収入	92,157円
国からの収入	74,283円
県からの収入	20,548円
その他の収入	8,789円
合計	195,777円

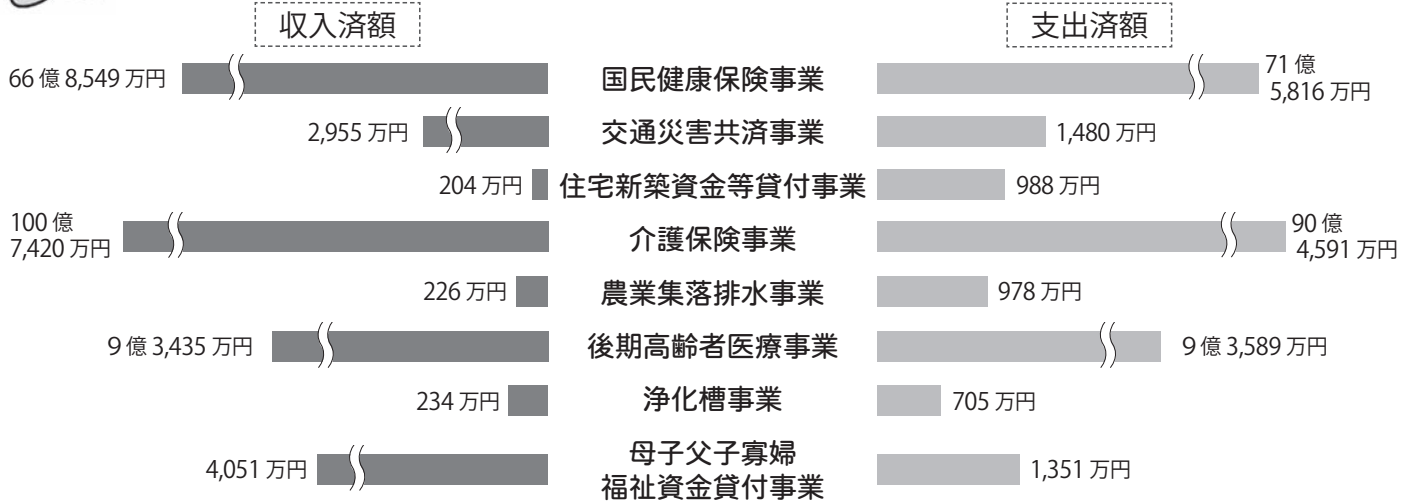
市民1人当たりの支出

議会費	1,472円	商工費	1,849円
総務費	15,557円	土木費	9,659円
民生費	76,969円	消防費	5,208円
衛生費	33,726円	教育費	13,531円
労働費	762円	公債費	13,398円
農林水産業費	1,310円	その他	0円
		合計	173,441円



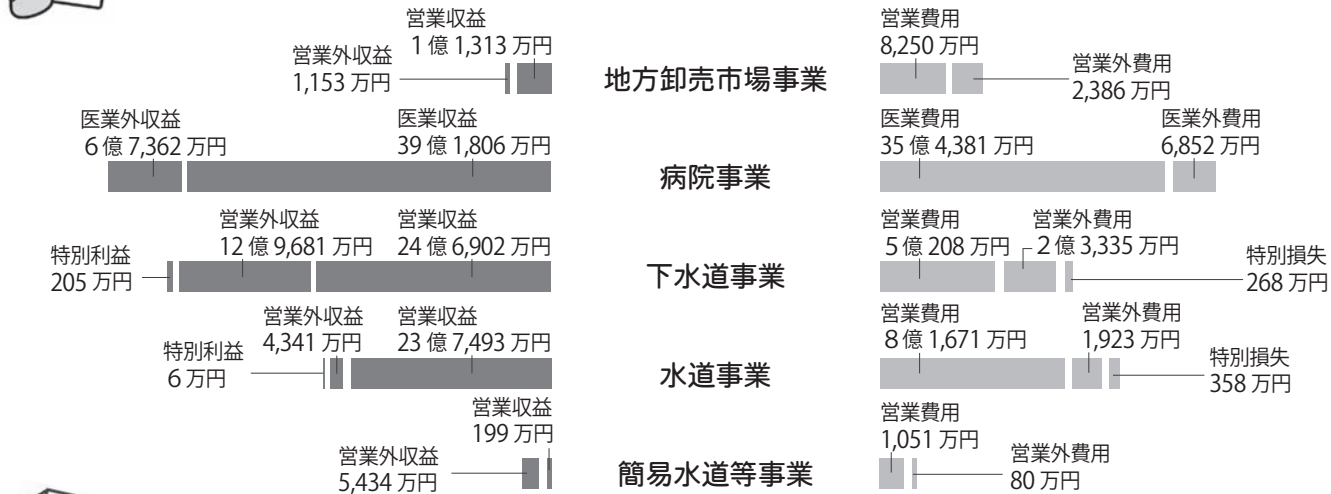
特別会計

特定の仕事をする場合に、一般会計と別に経理する会計



公営企業会計

地方卸売市場や病院など、独立して経理する会計



ことばの解説

- 地方譲与税**
 自動車重量税などの国税が一定の割合で配分されるお金
- 地方交付税**
 地方の均衡ある行政水準を維持するために国から交付されるお金
- 地方消費税交付金**
 地方消費税のうち、市町村の人口や事業従事者数により県から配分されるお金
- 国庫支出金・県支出金**
 国や県から交付される負担金や補助金など
- 市債**
 大きな仕事を行うために、国などから借りるお金