

甲府市市民実感度調査 報 告 書

令 和 8 年 1 月
甲 府 市

目 次

I 調査概要	1
1 調査の目的	1
2 調査設計	1
3 回収結果	1
4 調査項目	1
5 調査結果を見る上での留意点	1
II 回答者の属性	3
1 性別	3
2 年齢	3
3 居住地域	3
4 居住年数	4
5 職業	4
III 調査結果	5
1 実感度	5
（1）単純集計	5
（2）属性クロス集計	5
①性別	5
②年齢	6
③居住地域	6
④居住年数	7
⑤職業	8
⑥居住意向1	9
⑦居住意向2	9
2 施策・基本構想の推進の区分における実感度	10
（1）実感度の順位表	10
（2）実感度の回答割合【実感度の高い順】	12
IV まとめ	13
1 施策・基本構想の推進の区分における実感度	13
（1）実感度の順位表	13
（2）実感度の回答割合【実感度の高い順】	13
2 市民実感度調査の活用方法	13
3 自由意見等	13
（1）「問Ⅱ 今後も甲府市に住みたいと思いますか」における「機会があれば市外へ転居したい」を選んだ主な理由	13
（2）市政に対するご意見、ご提案など（実感度の高い順）	13

I 調査概要

1 調査の目的

「第六次甲府市総合計画」に位置づけられた37の施策及び基本構想の推進における4つの方針に関し、施策を実施した結果「市民の実感度がどう変化したのか」を把握し、市政運営の基礎資料とするため、次のとおり市民実感度調査を実施しました。

2 調査設計

- | | |
|------------|---------------------------|
| (1) 調査地域 | 甲府市全域 |
| (2) 調査対象 | 令和7年4月1日現在、甲府市在住の18歳以上の男女 |
| (3) 調査対象者数 | 2,000人 |
| (4) 抽出方法 | 住民基本台帳登録者から無作為抽出 |
| (5) 調査方法 | 郵送配付・インターネット回答又は郵送回答（無記名） |
| (6) 調査期間 | 令和7年6月2日～6月30日 |

3 回収結果

- | | |
|---------|-------|
| (1) 回収数 | 867人 |
| (2) 回収率 | 43.4% |

4 調査項目

- (1) 回答者の基本情報（性別・年齢・居住地域・居住年数・職業）
- (2) 「第六次甲府市総合計画」の施策の大綱に位置づけられた37の施策及び基本構想の推進における4つの方針について42の設問
※施策の中で「農業・林業の振興」は農業と林業の設問に分けています。
- (3) 甲府の住みやすさと今後の甲府市への居住希望について
- (4) 市政に対するご意見、ご提案、ご感想（自由記入）

5 調査結果を見る上での留意点

- (1) 本文や図表の選択肢の言葉は、短縮している場合があります。
- (2) 実感度は、「そう思う」＝4点、「ややそう思う」＝3点、「あまりそう思わない」＝2点、「そう思わない」＝1点を設問項目ごとに合計し、有効回答数で除した平均値で数値化しています。
- (3) 回答割合等の各集計値において小数点以下の値が生じる場合は、端数処理の都合により各項目の合計値と表上の合計値とが一致しない場合があります。
- (4) 本調査は、調査対象となる母集団（18歳以上の全ての甲府市民）から一部を無作為抽出した「標本調査」であるため、調査における回答比率等は、母集団との間に標本誤差が生じることがあります。

統計学的に計算した今回の標本誤差は次のとおりです。

例えば、ある質問の回答者数が 800 のうち、「ふつう」と答えた方が 50% であった場合、誤差の範囲は最大でも ±3.46% 以内、「満足」と答えた方が 20% であった場合、±2.76% 以内の誤差であると考えられます。

回答比率 p 回答者 n	回答比率				
	90% or 10%程度	80% or 20%程度	70% or 30%程度	60% or 40%程度	50% 程度
100	5.88%	7.84%	8.98%	9.60%	9.80%
300	3.39%	4.52%	5.18%	5.54%	5.65%
400	2.94%	3.92%	4.49%	4.79%	4.89%
500	2.63%	3.50%	4.01%	4.29%	4.38%
700	2.22%	2.96%	3.39%	3.62%	3.70%
800	2.07%	2.76%	3.17%	3.39%	3.46%
900	1.95%	2.61%	2.99%	3.19%	3.26%

N＝母集団数 158,503 人

n＝回答者数

p＝回答比率

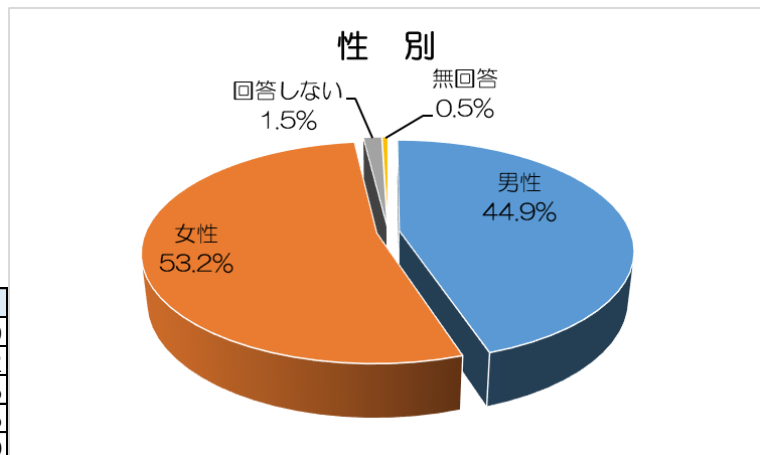
※令和 7 年 4 月 1 日現在
(18 歳以上)

$$\text{標本誤差} = \pm 1.96 \sqrt{\frac{N-n}{N-1} \times \frac{p(1-p)}{n}}$$

Ⅱ 回答者の属性

1 性別

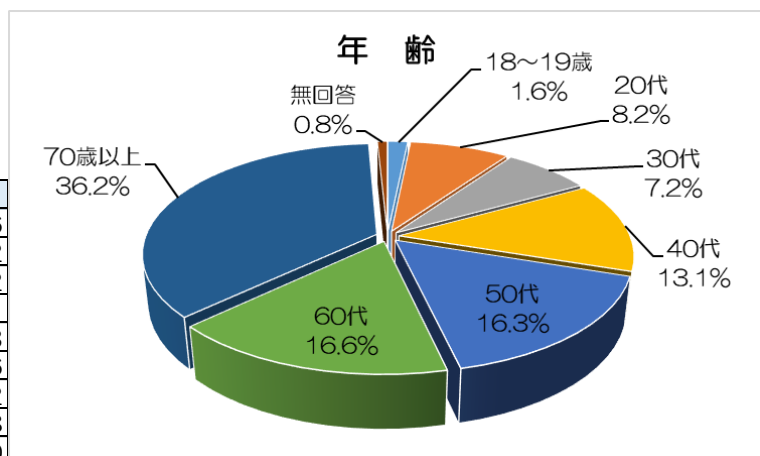
性別	回答数	回答割合%
男性	389	44.9
女性	461	53.2
回答しない	13	1.5
無回答	4	0.5
合計	867	100.0



「女性」が 53.2%となっており、「男性」の 44.9%、「回答しない」の 1.5%を上回っています。

2 年齢

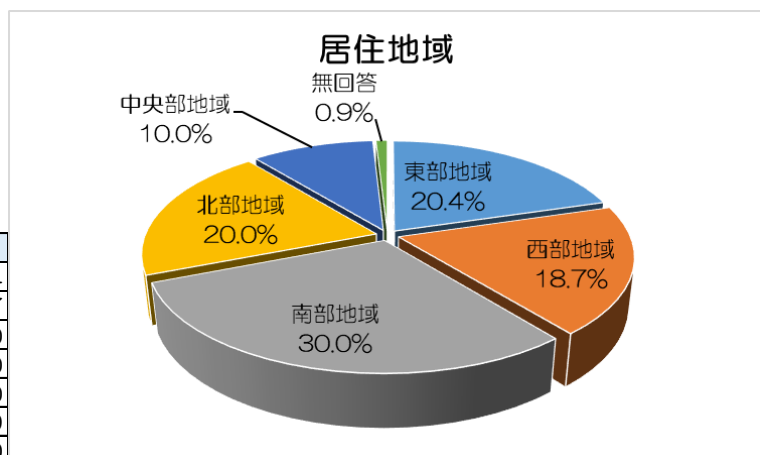
年齢	回答数	回答割合%
18～19歳	14	1.6
20代	71	8.2
30代	62	7.2
40代	114	13.1
50代	141	16.3
60代	144	16.6
70歳以上	314	36.2
無回答	7	0.8
合計	867	100.0



「70 歳以上」(36.2%) が最も多く、次いで「60 代」(16.6%)、「50 代」(16.3%) となっています。

3 居住地

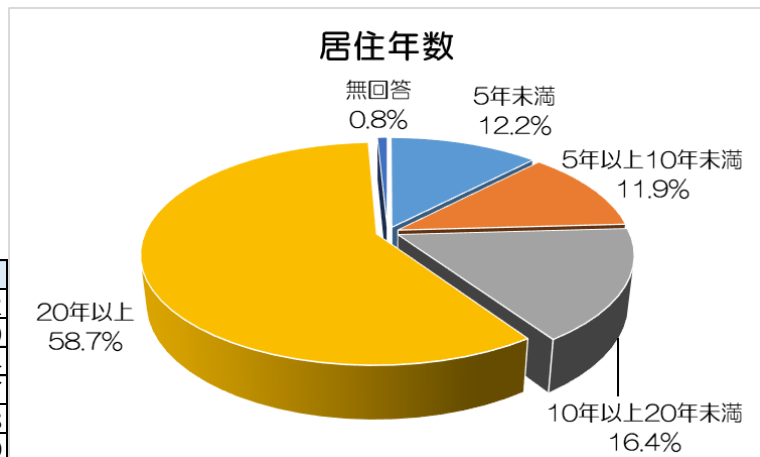
居住地	回答数	回答割合%
東部地域	177	20.4
西部地域	162	18.7
南部地域	260	30.0
北部地域	173	20.0
中央部地域	87	10.0
無回答	8	0.9
合計	867	100.0



「南部地域」(30.0%) が最も多く、次いで「東部地域」(20.4%) となっています。

4 居住年数

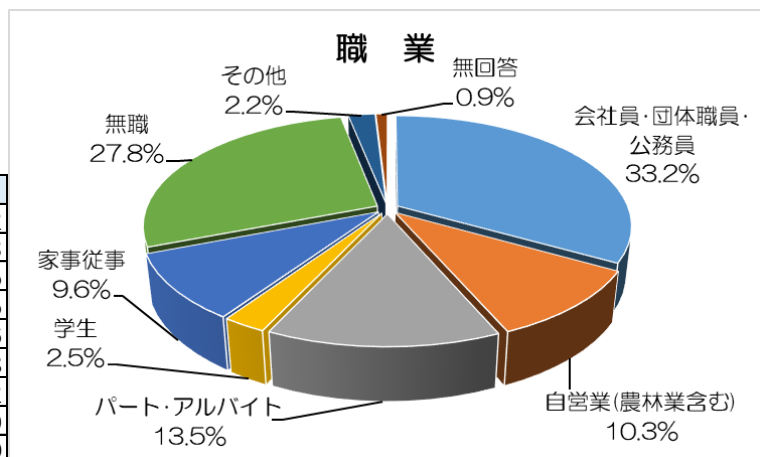
居住年数	回答数	回答割合%
5年未満	106	12.2
5年以上10年未満	103	11.9
10年以上20年未満	142	16.4
20年以上	509	58.7
無回答	7	0.8
合計	867	100.0



「20 年以上」(58.7%) が最も多く、次いで「10 年以上 20 年未満」(16.4%) となっています。

5 職業

職業	回答数	回答割合%
会社員・団体職員・公務員	288	33.2
自営業(農林業含む)	89	10.3
パート・アルバイト	117	13.5
学生	22	2.5
家事従事	83	9.6
無職	241	27.8
その他	19	2.2
無回答	8	0.9
合計	867	100.0



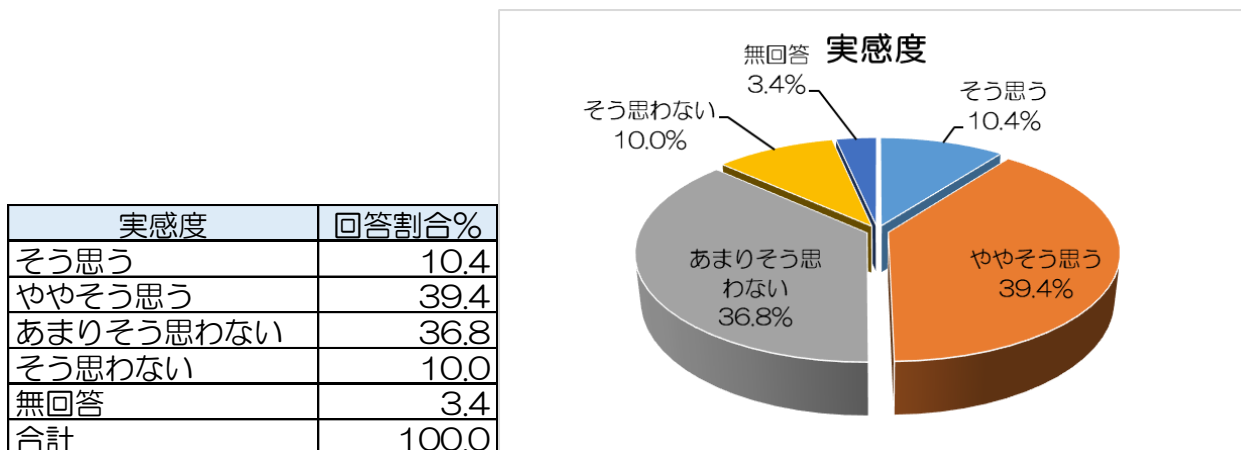
「会社員・団体職員・公務員」(33.2%) が最も多く、次いで「無職」(27.8%)、
「パート・アルバイト」(13.5%) となっています。

Ⅲ 調査結果

1 実感度

甲府市の取り組みについて、42 の設問に対する実感度を伺いました。

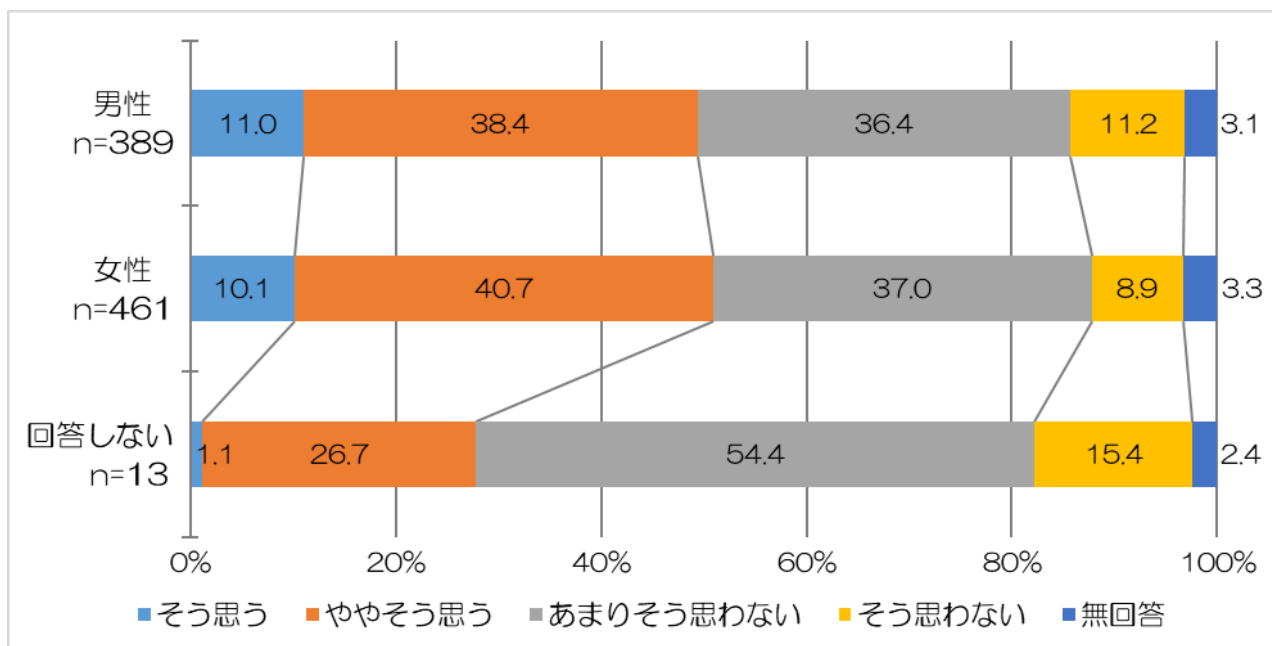
(1) 総計（回答者数n=867）



「そう思う」と「ややそう思う」を合わせた『実感している層』（以下同じ）の割合は 49.8%、「あまりそう思わない」と「そう思わない」を合わせた『実感していない層』（以下同じ）の割合は 46.8%となっています。

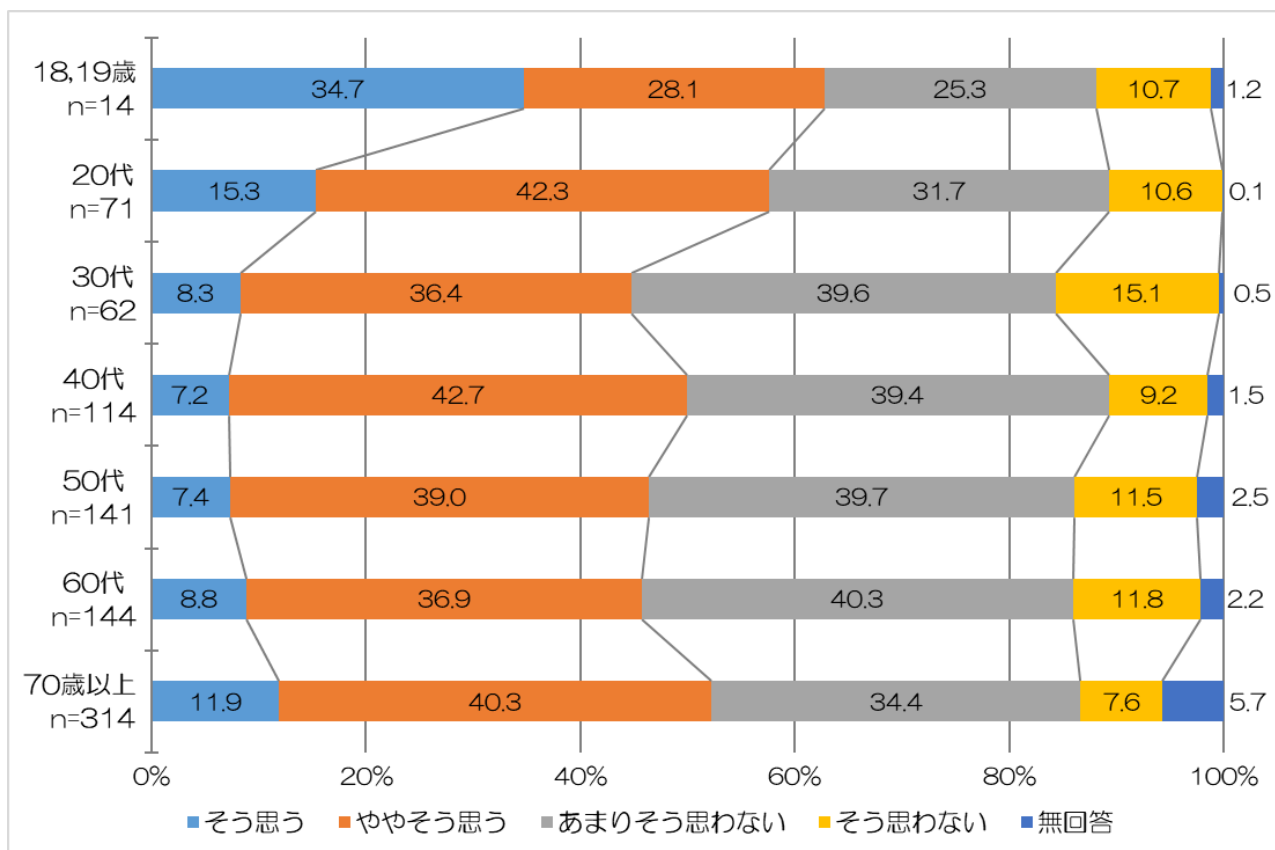
(2) 属性クロス集計

①性別（回答者数n=863）



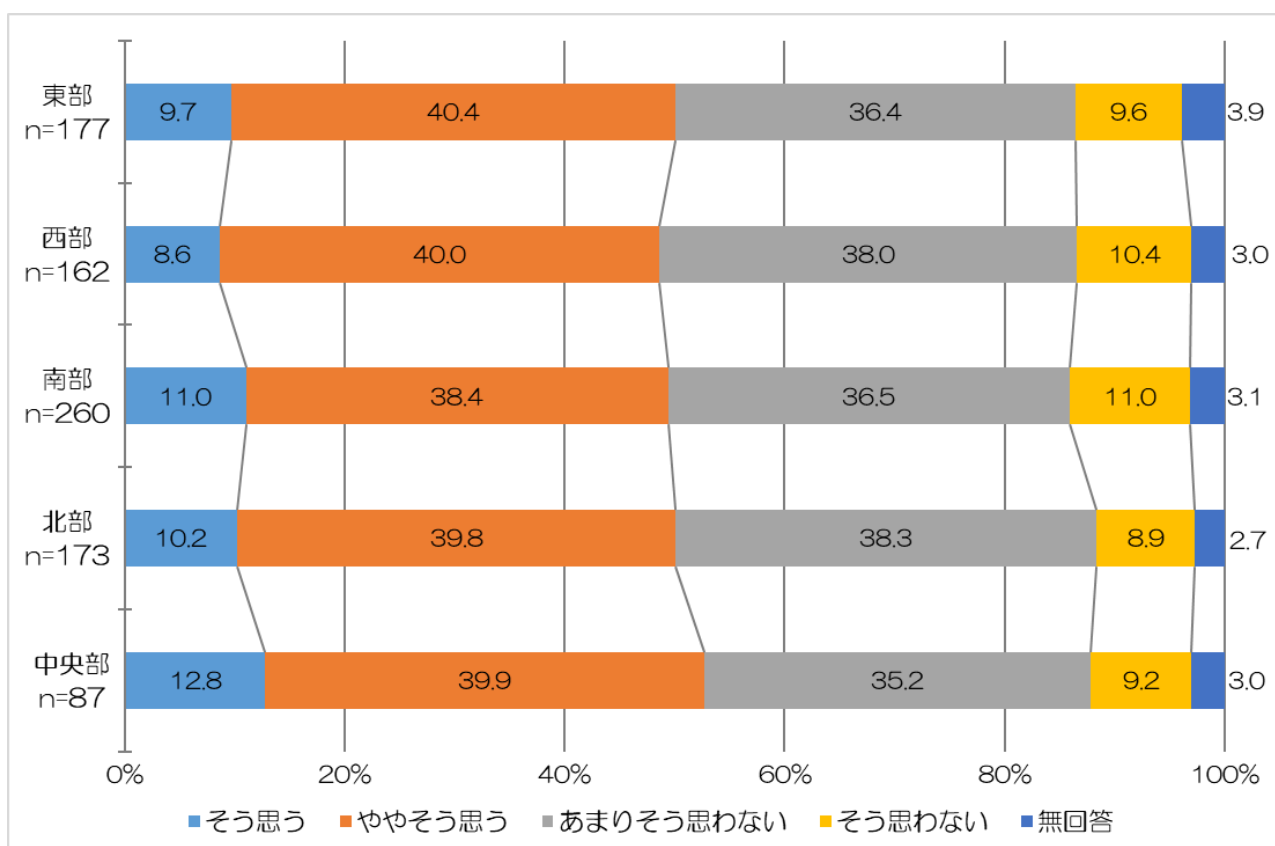
「女性」の『実感している層』の割合は 50.8%であり、「男性」の 49.4%、「回答しない」の 27.8%よりも高くなっています。

②年齢（回答者数n=860）



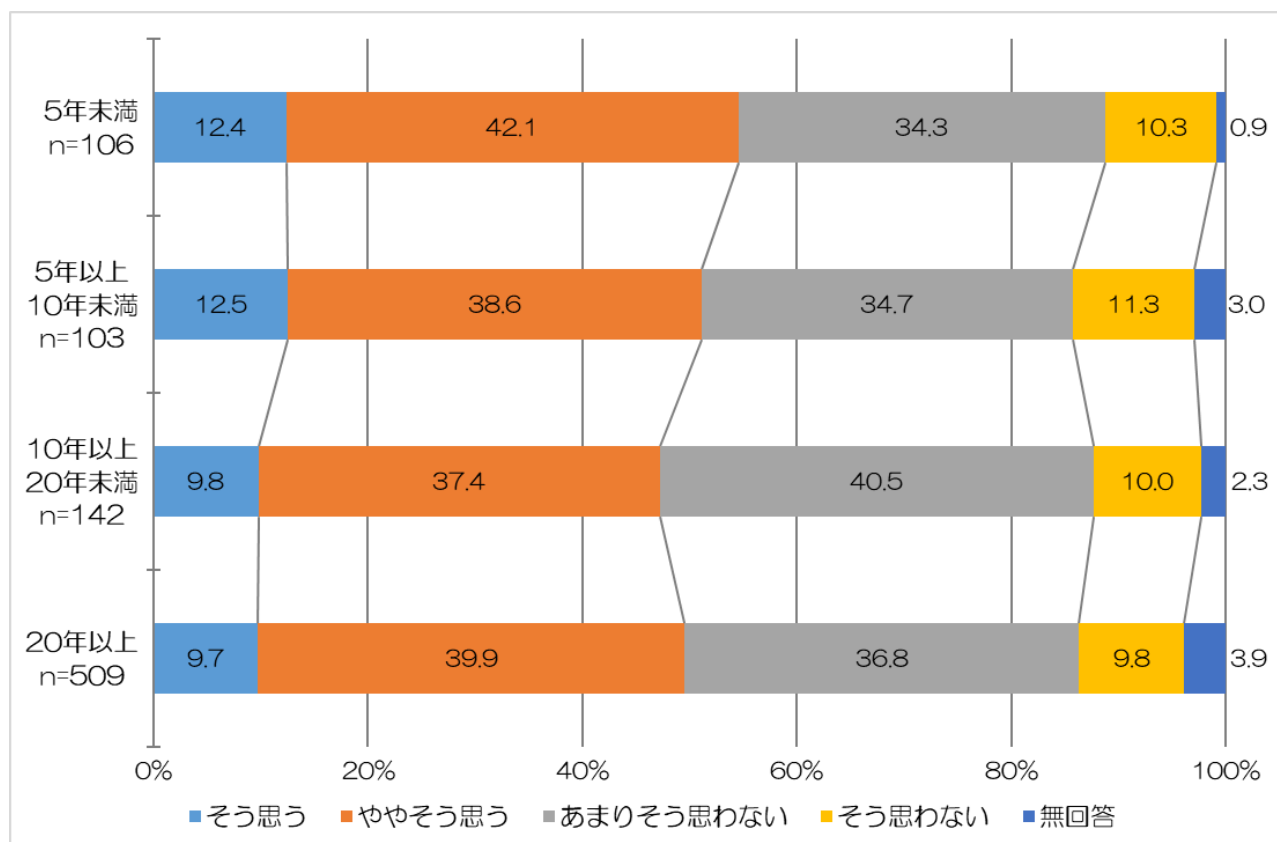
『実感している層』の割合は「18,19 歳」（62.8%）が最も高く、次いで「20 代」（57.6%）となっています。

③居住地域（回答者数n=859）



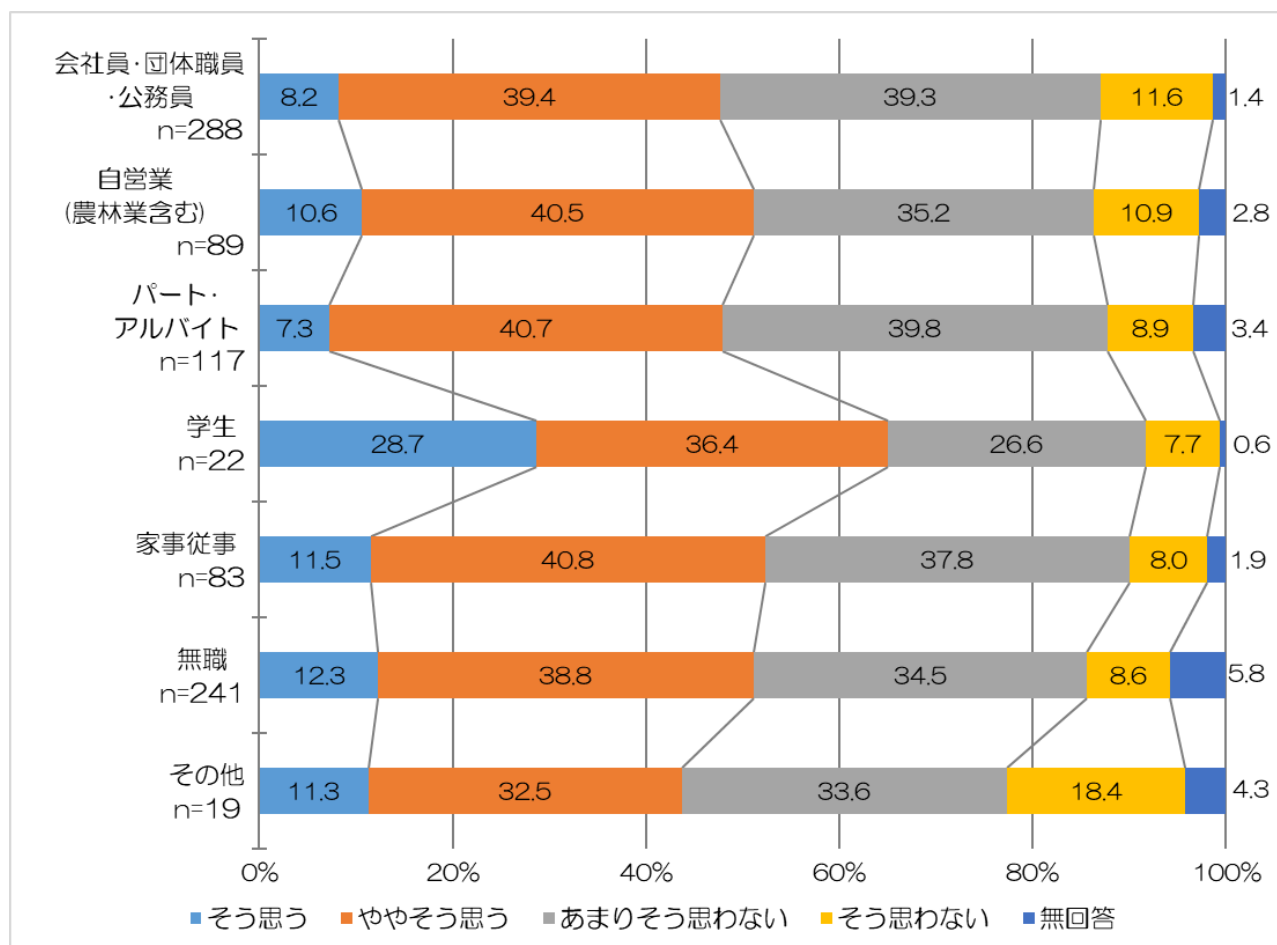
『実感している層』の割合は「中央部地域」(52.7%)が最も高く、次いで「東部地域」(50.1%)となっています。

④居住年数（回答者数n=860）



『実感している層』の割合は「5 年未満」(54.5%)が最も高く、次いで「5 年以上 10 年未満」(51.1%)となっています。

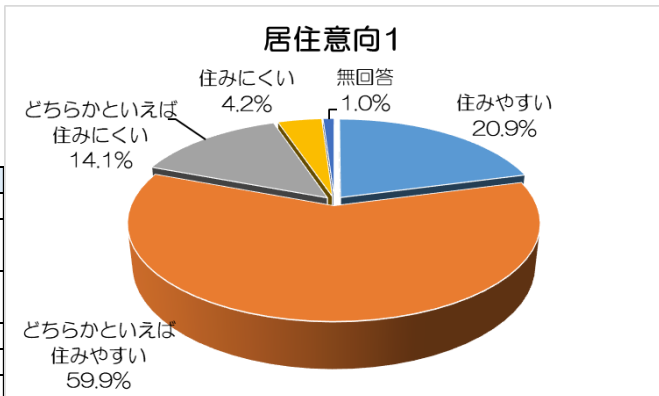
⑤職業（回答者数n=859）



『実感している層』の割合は「学生」（65.1％）が最も高く、次いで「家事従事」（52.3％）、「自営業（農林業含む）」、「無職」（51.1％）となっています。

⑥居住意向 1（あなたにとって、甲府市は住みやすいまちですか）

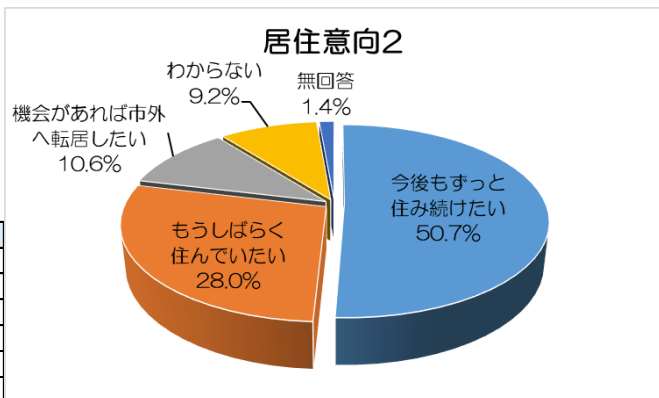
居住意向1	回答数	回答割合%
住みやすい	181	20.9
どちらかといえば 住みやすい	519	59.9
どちらかといえば 住みにくい	122	14.1
住みにくい	36	4.2
無回答	9	1.0
合計	867	100.0



「どちらかといえば住みやすい」（59.9%）が最も多く、次いで「住みやすい」（20.9%）となっており、合わせて80.8%となっています。

⑦居住意向 2（今後も甲府市に住みたいと思いますか）

居住意向2	回答数	回答割合%
今後もずっと住み続けたい	440	50.7
もうしばらく住んでいたい	243	28.0
機会があれば市外へ転居したい	92	10.6
わからない	80	9.2
無回答	12	1.4
合計	867	100.0



「今後もずっと住み続けたい」（50.7%）が最も多く、次いで「もうしばらく住んでいたい」（28.0%）となっており、合わせて78.7%となっています。

2 施策・基本構想の推進の区分における実感度

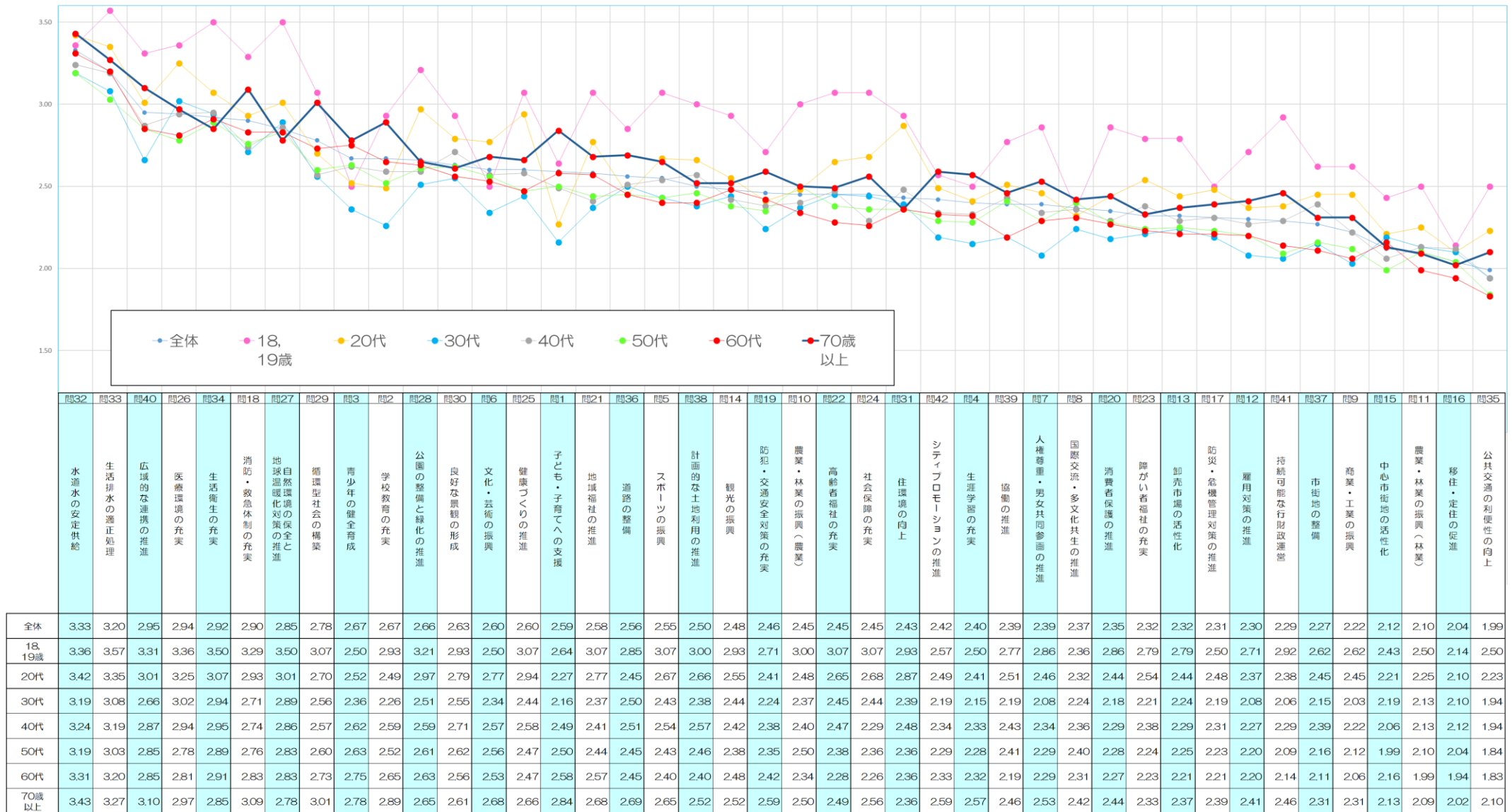
(1) 実感度の順位表

「第六次甲府市総合計画」の施策ごとに、「実感度」を伺いました。「実感度」は、それぞれの回答を4段階で数値化し（「そう思う」を4点とし、以下1点ずつ減じ「そう思わない」を1点と換算）、設問項目ごとの合計を有効回答数で除した平均値で表しています。

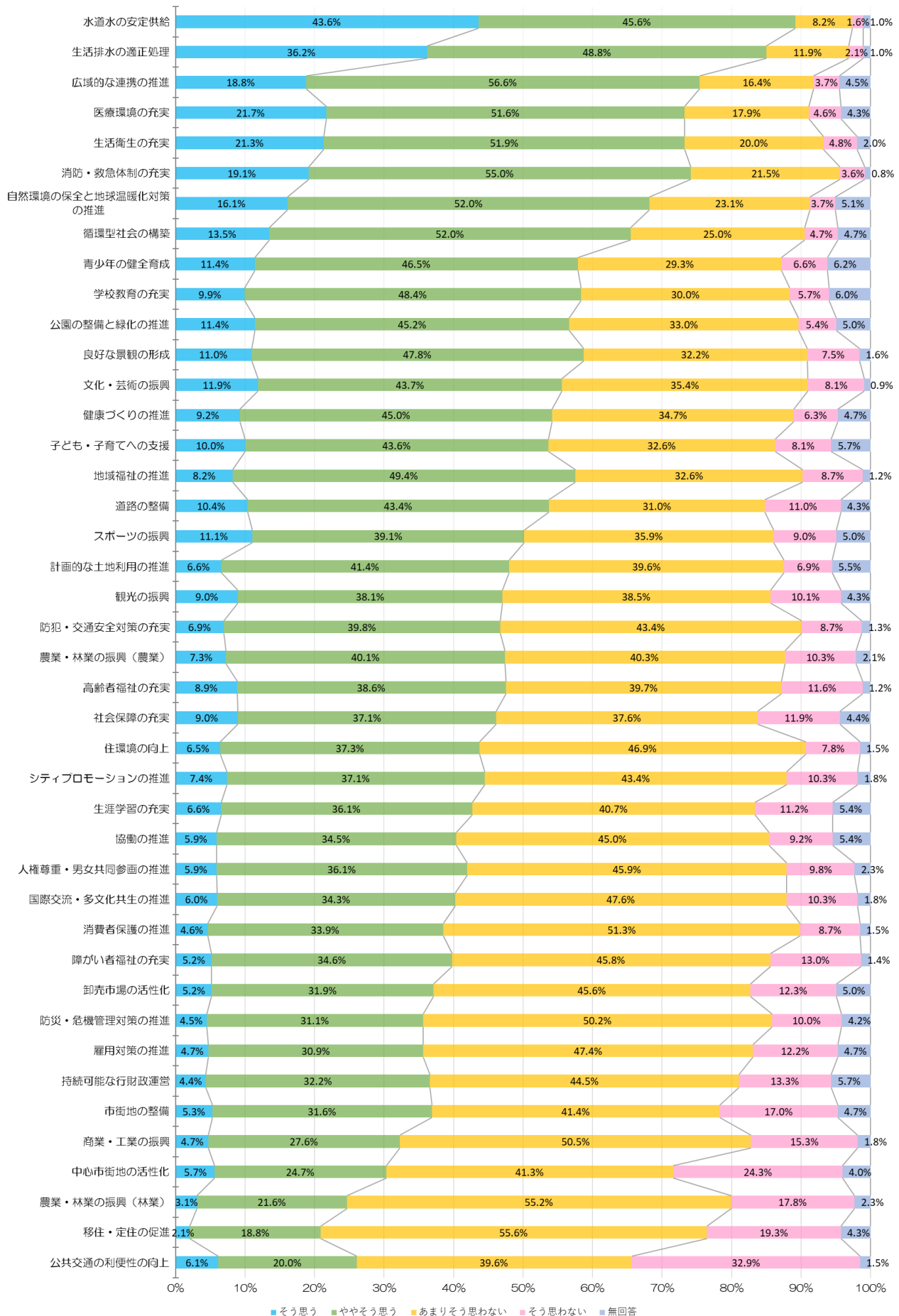
ア. 全体

順位	設問	施策・基本構想の推進 (農業・林業の振興は分割)	市民 実感度
1	安全でおいしい水が安定的に供給されている	水道水の安定供給	3.33
2	公共下水道の整備などにより、生活排水が適正に処理されている	生活排水の適正処理	3.20
3	消防やごみ処理などの広域的な行政が、効率的・効果的に行われている	広域的な連携の推進	2.95
4	必要な時に適切に医療を受けることができる環境が整っている	医療環境の充実	2.94
5	し尿の適正処理や動物の適正飼育などが図られ、良好な衛生環境が保持されている	生活衛生の充実	2.92
6	消防・救急体制が充実している	消防・救急体制の充実	2.90
7	豊かな自然環境の保全が図られている	自然環境の保全と地球温暖化対策の推進	2.85
8	ごみの減量化・資源化などにより、環境への負担の低減が図られている	循環型社会の構築	2.78
9	地域の青少年が健全に育成されている	青少年の健全育成	2.67
10	学校の内容や教育環境が充実している	学校教育の充実	2.67
11	市民生活に潤いと安らぎを与える緑豊かな環境づくりが進められている	公園の整備と緑化の推進	2.66
12	自然、歴史や文化を生かした美しく風格のある景観の形成が進められている	良好な景観の形成	2.63
13	文化・芸術に親しむことができる環境が整っている	文化・芸術の振興	2.60
14	健康づくりに向けた支援、予防保健の充実により、健やかに暮らすことができる環境が整っている	健康づくりの推進	2.60
15	子ども・子育てへの支援が充実している	子ども・子育てへの支援	2.59
16	市民が互いに思いやり、支え合いながら、住み慣れた地域で安心して暮らすことができる環境が整っている	地域福祉の推進	2.58
17	道路の整備が進められている	道路の整備	2.56
18	生涯にわたり、身近な場所でスポーツに親しむことができる環境が整っている	スポーツの振興	2.55
19	自然環境と都市環境の調和する秩序あるまちづくりが進められている	計画的な土地利用の推進	2.50
20	多くの人が訪れ交流する観光のまちづくりが進められている	観光の振興	2.48
21	犯罪や交通事故による被害の未然防止対策の充実が図られている	防犯・交通安全対策の充実	2.46
22	農産物を安定して供給することのできる農業の振興が図られている	農業・林業の振興（農業）	2.45
23	高齢者が健やかにいきいきと暮らすことができる環境が整っている	高齢者福祉の充実	2.45
24	生活に困窮する人への対策や国民健康保険制度・介護保険制度等、社会保障の充実が図られている	社会保障の充実	2.45
25	耐震化の推進などにより、安全で良好な住環境が確保されている	住環境の向上	2.43
26	甲府の魅力を外内に向けて効果的に情報発信されている	シティプロモーションの推進	2.42
27	生涯にわたり学び続け、楽しみや生きがいを持つことができる環境が整っている	生涯学習の充実	2.40
28	市民、NPO、事業者、行政などの協働によるまちづくりが進められている	協働の推進	2.39
29	お互いを理解しながら個人が尊重される意識の醸成や男女共同参画社会の形成に向けた環境づくりが進められている	人権尊重・男女共同参画の推進	2.39
30	国際理解に対する市民意識が醸成され、外国人が訪れやすく、住みやすい環境づくりが進められている	国際交流・多文化共生の推進	2.37
31	消費者被害の未然防止や救済が図られている	消費者保護の推進	2.35
32	障がいのある人が安心して暮らすことができる環境が整っている	障がい者福祉の充実	2.32
33	甲府市地方卸売市場の活性化が図られている	卸売市場の活性化	2.32
34	災害に強いまちづくりが進められている	防災・危機管理対策の推進	2.31
35	勤労者がいきいきと働くことのできる就労環境が整備されている	雇用対策の推進	2.30
36	高度化・多様化する行政ニーズに的確に対応し、最小の経費で最大の効果を挙げる行政運営が行われている	持続可能な行政運営	2.29
37	都市としての便利さや暮らしやすさの向上が図られ、活気ある市街地の整備が進められている	市街地の整備	2.27
38	活力ある商業・工業の振興が図られている	商業・工業の振興	2.22
39	中心市街地の賑わいが創出されている	中心市街地の活性化	2.12
40	林業の活性化が図られている	農業・林業の振興（林業）	2.10
41	東京圏などからの移住・定住が進んでいる	移住・定住の促進	2.04
42	公共交通機関を利用して、円滑な移動ができる	公共交通の利便性の向上	1.99
	平均		2.52

イ. 年齢別



(2) 実感度の回答割合【実感度の高い順】



Ⅳ まとめ

1 施策・基本構想の推進の区分における実感度

(1) 実感度の順位表

ア. 全体

実感度が高い施策・基本構想の推進は、「水道水の安定供給」、「生活排水の適正処理」、「広域的な連携の推進」、「医療環境の充実」、「生活衛生の充実」の順となっており、生活に密着した施策で実感度が高い傾向が見られます。

実感度が低いのは、「公共交通の利便性の向上」、「移住・定住の促進」、「農業・林業の振興（林業）」、「中心市街地の活性化」、「商業・工業の振興」の順となっています。対象者が限定される施策については、全体的に実感度が低い傾向が見られます。

イ. 年齢別

年齢別の実感度を施策別に見ると、最も実感度が離れている施策は「持続可能な行財政運営」で、実感度の高い 18,19 歳と、実感度の低い 30 代とでは 0.86 ポイントの差があります。

次に「社会保障の充実」では、実感度の高い 18,19 歳と、実感度の低い 60 代で 0.81 ポイントの差、「高齢者福祉の充実」では、実感度の高い 18,19 歳と、実感度の低い 60 代で 0.79 ポイントの差となっています。

(2) 実感度の回答割合【実感度の高い順】

『実感している層』の割合が、「水道水の安定供給」については 89.2%、「生活排水の適正処理」は 85.0%と、非常に高くなっています。

逆に『実感していない層』の割合が、「移住・定住の促進」については 74.9%、「農業・林業の振興（林業）」は 73.0%と高くなっています。

2 市民実感度調査の活用方法

市民実感度調査の集計結果を施策担当部署にフィードバックし、施策評価指標の一つとして活用することにより、市民の実感度や回答の変化を検証する中で、今後の施策に反映させていきます。

3 自由意見等

(1) 「問Ⅱ 今後も甲府市に住みたいと思いますか」における「機会があれば市外へ転居したい」を選んだ主な理由

- 公共交通が不便
- 子育て支援の不足
- 市民への還元が少ない
- 公共料金や税金が高い

(2) 市政に対するご意見、ご提案など（実感度の高い順）

「水道水の安定供給」について

- 水道インフラの整備
- 水道料金が低い

「生活排水の適正処理」について

- 下水管の整備

「生活衛生の充実」について

- ごみ捨てルールの徹底
- 野良猫への対策

「医療環境の充実」について

- 医療機関を受診しやすい環境の整備

「自然環境の保全と地球温暖化対策の推進」について

- リサイクルステーションの整備

「青少年の健全育成」について

- 若者の犯罪への対策
- ひきこもりへの対応の充実

「学校教育の充実」について

- 給食費の無償化
- 特別支援教育の充実

「文化・芸術の振興」について

- 文化教育の充実

「公園の整備と緑化の推進」について

- 既存公園の整備

「道路の整備」について

- 車道や歩道の整備
- 自転車レーンの整備

「地域福祉の推進」について

- 地域相互扶助の推進

「子ども・子育てへの支援」について

- 子育て支援の充実
- 子どもが遊べる施設の増設

「スポーツの振興」について

- ヴァンフォーレ甲府の専用スタジアム建設
- 体育館の空調整備

「計画的な土地利用の推進」について

- リニア開通を意識した計画的な整備

「社会保障の充実」について

- 国民健康保険料の負担軽減
- 介護保険料の負担軽減

「農業・林業の振興（農業）」について

- 担い手の確保

「防犯・交通安全対策の充実」について

- 通学路の整備

「高齢者福祉の充実」について

- 高齢者の移動手段等の充実
- 交流の場の確保

「観光の振興」について

- 観光客向け施設の充実
- インバウンドの取り込み

「生涯学習の充実」について

- 高齢者の学びの場の確保

「住環境の向上」について

- 空き家への対策
- 市営住宅の利便性向上

「消費者保護の推進」について

- 高齢者被害への対策

「協働の推進」について

- 市政の市民への発信
- 自治会活費が高い

「シティプロモーションの推進」について

- 魅力の発信
- 市政のPR

「国際交流・多文化共生の推進」について

- 外国人住民の公共施設の利便性向上

「障がい者福祉の充実」について

- 障がい者への医療支援の充実

「持続可能な行財政運営」について

- 人口減少社会に応じた施策の縮小・見直し

「防災・危機管理対策の推進」について

- 水害対策の強化
- 避難行動要支援者へのサポート強化

「市街地の整備」について

- 甲府駅周辺の充実
- 甲府駅の利便性の向上

「雇用対策の推進」について

- 若者が活躍できる環境の整備
- 高齢者の雇用の充実

「商業・工業の振興」について

- 企業・工場の誘致

「農業・林業の振興（林業）」について

- 担い手の確保
- 県産木材の使用による林業活性化

「移住・定住の促進」について

- 移住施策の充実

「公共交通の利便性の向上」について

- コミュニティバスなど市内を循環するバスの充実
- オンデマンド交通の整備

「中心市街地の活性化」について

- 甲府駅周辺の駐車場の増設
- 商業施設等の充実
- 集客性のあるイベントの開催

「その他」

- 物価高騰対策の充実
- 人口減少対策の充実
- 税負担の軽減

調査票

※インターネット回答をする方は、この調査票を返信していただく必要はありません。
郵送による回答を希望される方は、本用紙に直接回答を記入の上、同封の返信用封筒を使
ってご返信ください。（切手は不要です）

1 あなたご自身のことについて

(1) ～ (5) について、それぞれ1つチェック (☑) してください

(1) 性別	<input type="checkbox"/> 男性 <input type="checkbox"/> 女性 <input type="checkbox"/> 回答しない
(2) 年齢	<input type="checkbox"/> 18～19 歳 <input type="checkbox"/> 20～29 歳 <input type="checkbox"/> 30～39 歳 <input type="checkbox"/> 40～49 歳 <input type="checkbox"/> 50～59 歳 <input type="checkbox"/> 60～69 歳 <input type="checkbox"/> 70 歳以上
(3) 居住地域	<input type="checkbox"/> 東部地域（琢美地区／東地区／里垣地区／玉諸地区／甲運地区） <input type="checkbox"/> 西部地域（穴切地区／貢川地区／石田地区／池田地区／新田地区） <input type="checkbox"/> 南部地域（湯田地区／伊勢地区／国母地区／山城地区／大里地区／ 大国地区／住吉地区／中道地区／上九一色地区） <input type="checkbox"/> 北部地域（北新地区／相川地区／千塚地区／羽黒地区／ 千代田地区／能泉地区／宮本地区） <input type="checkbox"/> 中央部地域（富士川地区／相生地区／春日地区／新紺屋地区／ 朝日地区）
(4) 居住年数	<input type="checkbox"/> 5 年未満 <input type="checkbox"/> 5～10 年未満 <input type="checkbox"/> 10～20 年未満 <input type="checkbox"/> 20 年以上
(5) 職業	<div style="display: flex; justify-content: space-between;"> <div> <input type="checkbox"/> 会社員・団体職員・公務員 <input type="checkbox"/> パート・アルバイト <input type="checkbox"/> 家事従事 <input type="checkbox"/> その他（ ） </div> <div> <input type="checkbox"/> 自営業（農林業含む） <input type="checkbox"/> 学生 <input type="checkbox"/> 無職 </div> </div>

【市役所使用欄】

--	--	--	--

※記入しないでください

2 第六次甲府市総合計画の施策の大綱に位置づけられた37の施策及び基本構想の推進における4つの方針について

- ・設問1～設問42について、今現在、甲府市の取り組みに対するあなたの実感度（イメージでもかまいません）に最も近い選択肢を1つ選んでチェック（☑）してください。

問1 子ども・子育てへの支援が充実している

<input type="checkbox"/>	<input type="checkbox"/>	<input type="checkbox"/>	<input type="checkbox"/>
そう思う	ややそう思う	あまりそう思わない	そう思わない

問2 学校の教育内容や教育環境が充実している

<input type="checkbox"/>	<input type="checkbox"/>	<input type="checkbox"/>	<input type="checkbox"/>
そう思う	ややそう思う	あまりそう思わない	そう思わない

問3 地域の青少年が健全に育成されている

<input type="checkbox"/>	<input type="checkbox"/>	<input type="checkbox"/>	<input type="checkbox"/>
そう思う	ややそう思う	あまりそう思わない	そう思わない

問4 生涯にわたり学び続け、楽しみや生きがいを持つことができる環境が整っている

<input type="checkbox"/>	<input type="checkbox"/>	<input type="checkbox"/>	<input type="checkbox"/>
そう思う	ややそう思う	あまりそう思わない	そう思わない

問5 生涯にわたり、身近な場所でスポーツに親しむことができる環境が整っている

<input type="checkbox"/>	<input type="checkbox"/>	<input type="checkbox"/>	<input type="checkbox"/>
そう思う	ややそう思う	あまりそう思わない	そう思わない

問 6 文化・芸術に親しむことができる環境が整っている

<input type="checkbox"/>	<input type="checkbox"/>	<input type="checkbox"/>	<input type="checkbox"/>
そう思う	ややそう思う	あまりそう思わない	そう思わない

問 7 お互いを理解しながら個人が尊重される意識の醸成や男女共同参画社会の形成に向けた環境づくりが進められている

<input type="checkbox"/>	<input type="checkbox"/>	<input type="checkbox"/>	<input type="checkbox"/>
そう思う	ややそう思う	あまりそう思わない	そう思わない

問 8 国際理解に対する市民意識が醸成され、外国人が訪れやすく、住みやすい環境づくりが進められている

<input type="checkbox"/>	<input type="checkbox"/>	<input type="checkbox"/>	<input type="checkbox"/>
そう思う	ややそう思う	あまりそう思わない	そう思わない

問 9 活力ある商業・工業の振興が図られている

<input type="checkbox"/>	<input type="checkbox"/>	<input type="checkbox"/>	<input type="checkbox"/>
そう思う	ややそう思う	あまりそう思わない	そう思わない

問 10 農産物を安定して供給することのできる農業の振興が図られている

<input type="checkbox"/>	<input type="checkbox"/>	<input type="checkbox"/>	<input type="checkbox"/>
そう思う	ややそう思う	あまりそう思わない	そう思わない

問 11 林業の活性化が図られている

<input type="checkbox"/>	<input type="checkbox"/>	<input type="checkbox"/>	<input type="checkbox"/>
そう思う	ややそう思う	あまりそう思わない	そう思わない

問 12 勤労者がいきいきと働くことのできる就労環境が整備されている

<input type="checkbox"/>	<input type="checkbox"/>	<input type="checkbox"/>	<input type="checkbox"/>
そう思う	ややそう思う	あまりそう思わない	そう思わない

問 13 甲府市地方卸売市場の活性化が図られている

<input type="checkbox"/>	<input type="checkbox"/>	<input type="checkbox"/>	<input type="checkbox"/>
そう思う	ややそう思う	あまりそう思わない	そう思わない

問 14 多くの人々が訪れ交流する観光のまちづくりが進められている

<input type="checkbox"/>	<input type="checkbox"/>	<input type="checkbox"/>	<input type="checkbox"/>
そう思う	ややそう思う	あまりそう思わない	そう思わない

問 15 中心市街地の賑わいが創出されている

<input type="checkbox"/>	<input type="checkbox"/>	<input type="checkbox"/>	<input type="checkbox"/>
そう思う	ややそう思う	あまりそう思わない	そう思わない

問 16 東京圏などからの移住・定住が進んでいる

<input type="checkbox"/>	<input type="checkbox"/>	<input type="checkbox"/>	<input type="checkbox"/>
そう思う	ややそう思う	あまりそう思わない	そう思わない

問 17 災害に強いまちづくりが進められている

<input type="checkbox"/>	<input type="checkbox"/>	<input type="checkbox"/>	<input type="checkbox"/>
そう思う	ややそう思う	あまりそう思わない	そう思わない

問 18 消防・救急体制が充実している

<input type="checkbox"/>	<input type="checkbox"/>	<input type="checkbox"/>	<input type="checkbox"/>
そう思う	ややそう思う	あまりそう思わない	そう思わない

問 19 犯罪や交通事故による被害の未然防止対策の充実が図られている

<input type="checkbox"/>	<input type="checkbox"/>	<input type="checkbox"/>	<input type="checkbox"/>
そう思う	ややそう思う	あまりそう思わない	そう思わない

問 20 消費者被害の未然防止や救済が図られている

<input type="checkbox"/>	<input type="checkbox"/>	<input type="checkbox"/>	<input type="checkbox"/>
そう思う	ややそう思う	あまりそう思わない	そう思わない

問 21 市民が互いに思いやり、支え合いながら、住み慣れた地域で安心して暮らすことができる環境が整っている

<input type="checkbox"/>	<input type="checkbox"/>	<input type="checkbox"/>	<input type="checkbox"/>
そう思う	ややそう思う	あまりそう思わない	そう思わない

問 22 高齢者が健やかにいきいきと暮らすことができる環境が整っている

<input type="checkbox"/>	<input type="checkbox"/>	<input type="checkbox"/>	<input type="checkbox"/>
そう思う	ややそう思う	あまりそう思わない	そう思わない

問 23 障がいのある人が安心して暮らすことができる環境が整っている

<input type="checkbox"/>	<input type="checkbox"/>	<input type="checkbox"/>	<input type="checkbox"/>
そう思う	ややそう思う	あまりそう思わない	そう思わない

問 24 生活に困窮する人への対策や国民健康保険制度・介護保険制度等、社会保障の充実が図られている

<input type="checkbox"/>	<input type="checkbox"/>	<input type="checkbox"/>	<input type="checkbox"/>
そう思う	ややそう思う	あまりそう思わない	そう思わない

問 25 健康づくりに向けた支援、予防保健の充実により、健やかに暮らすことができる環境が整っている

<input type="checkbox"/>	<input type="checkbox"/>	<input type="checkbox"/>	<input type="checkbox"/>
そう思う	ややそう思う	あまりそう思わない	そう思わない

問 26 必要な時に適切に医療を受けることができる環境が整っている

<input type="checkbox"/>	<input type="checkbox"/>	<input type="checkbox"/>	<input type="checkbox"/>
そう思う	ややそう思う	あまりそう思わない	そう思わない

問 27 豊かな自然環境の保全が図られている

<input type="checkbox"/>	<input type="checkbox"/>	<input type="checkbox"/>	<input type="checkbox"/>
そう思う	ややそう思う	あまりそう思わない	そう思わない

問 28 市民生活に潤いと安らぎを与える緑豊かな環境づくりが進められている

<input type="checkbox"/>	<input type="checkbox"/>	<input type="checkbox"/>	<input type="checkbox"/>
そう思う	ややそう思う	あまりそう思わない	そう思わない

問 29 ごみの減量化・資源化などにより、環境への負担の低減が図られている

<input type="checkbox"/>	<input type="checkbox"/>	<input type="checkbox"/>	<input type="checkbox"/>
そう思う	ややそう思う	あまりそう思わない	そう思わない

問 30 自然、歴史や文化を活かした美しく風格のある景観の形成が進められている

<input type="checkbox"/>	<input type="checkbox"/>	<input type="checkbox"/>	<input type="checkbox"/>
そう思う	ややそう思う	あまりそう思わない	そう思わない

問 31 耐震化の推進などにより、安全で良好な住環境が確保されている

<input type="checkbox"/>	<input type="checkbox"/>	<input type="checkbox"/>	<input type="checkbox"/>
そう思う	ややそう思う	あまりそう思わない	そう思わない

問 32 安全でおいしい水が安定的に供給されている

<input type="checkbox"/>	<input type="checkbox"/>	<input type="checkbox"/>	<input type="checkbox"/>
そう思う	ややそう思う	あまりそう思わない	そう思わない

問 33 公共下水道の整備などにより、生活排水が適正に処理されている

<input type="checkbox"/>	<input type="checkbox"/>	<input type="checkbox"/>	<input type="checkbox"/>
そう思う	ややそう思う	あまりそう思わない	そう思わない

問 34 し尿の適正処理や動物の適正飼育などが図られ、良好な衛生環境が保持されている

<input type="checkbox"/>	<input type="checkbox"/>	<input type="checkbox"/>	<input type="checkbox"/>
そう思う	ややそう思う	あまりそう思わない	そう思わない

問 35 公共交通機関を利用して、円滑な移動ができる

<input type="checkbox"/>	<input type="checkbox"/>	<input type="checkbox"/>	<input type="checkbox"/>
そう思う	ややそう思う	あまりそう思わない	そう思わない

問 36 道路の整備が進められている

<input type="checkbox"/>	<input type="checkbox"/>	<input type="checkbox"/>	<input type="checkbox"/>
そう思う	ややそう思う	あまりそう思わない	そう思わない

問 37 都市としての便利さや暮らしやすさの向上が図られ、活気ある市街地の整備が進められている

<input type="checkbox"/>	<input type="checkbox"/>	<input type="checkbox"/>	<input type="checkbox"/>
そう思う	ややそう思う	あまりそう思わない	そう思わない

問 38 自然環境と都市環境の調和する秩序あるまちづくりが進められている

<input type="checkbox"/>	<input type="checkbox"/>	<input type="checkbox"/>	<input type="checkbox"/>
そう思う	ややそう思う	あまりそう思わない	そう思わない

問 39 市民、NPO、事業者、行政などの協働によるまちづくりが進められている

<input type="checkbox"/>	<input type="checkbox"/>	<input type="checkbox"/>	<input type="checkbox"/>
そう思う	ややそう思う	あまりそう思わない	そう思わない

問 40 消防やごみ処理などの広域的な行政が、効率的・効果的に行われている

<input type="checkbox"/>	<input type="checkbox"/>	<input type="checkbox"/>	<input type="checkbox"/>
そう思う	ややそう思う	あまりそう思わない	そう思わない

問 41 高度化・多様化する行政ニーズに的確に対応し、最小の経費で最大の効果を挙げる行財政運営が行われている

<input type="checkbox"/>	<input type="checkbox"/>	<input type="checkbox"/>	<input type="checkbox"/>
そう思う	ややそう思う	あまりそう思わない	そう思わない

問 42 甲府の魅力对内外に向けて効果的に情報発信されている

<input type="checkbox"/>	<input type="checkbox"/>	<input type="checkbox"/>	<input type="checkbox"/>
そう思う	ややそう思う	あまりそう思わない	そう思わない

3 甲府の住みやすさと今後の甲府市への居住希望について

- ・設問Ⅰ・設問Ⅱについて、あなたの実感度（イメージでもかまいません）に最も近い選択肢を1つ選んでチェック（☒）してください。

問Ⅰ あなたにとって、甲府市は住みやすいまちですか

<input type="checkbox"/>	<input type="checkbox"/>	<input type="checkbox"/>	<input type="checkbox"/>
住みやすい	どちらかといえば 住みやすい	どちらかといえば 住みにくい	住みにくい

問Ⅱ 今後も甲府市に住みたいと思いますか

<input type="checkbox"/>	<input type="checkbox"/>	<input type="checkbox"/>	<input type="checkbox"/>
今後もずっと 住み続けたい	もうしばらく 住んでいたい	機会があれば 市外へ転居したい	わからない

選んだ理由を記入してください。



